

GOBIERNO DEL ESTADO DE JALISCO
PRESUPUESTO DE EGRESOS PARA EL EJERCICIO FISCAL 2018

Ficha Técnica de Indicador

Sistema de Evaluación del Desempeño (SED)

Gobierno del Estado de Jalisco

Seguimiento de Indicadores

Secretaría de la Hacienda Pública

Datos del Programa ¹

Programa de Apoyo Logístico, Técnico, de Evaluación y Difusión de las actividades del C. Gobernador y la Proyección del Estado de Jalisco.

Eje: Tema transversal

Tema Central: Gestión Pública

¿Quién gasta?

| | | | | | |
|-----------|-----------------------------------|------------|-----------------------------------|--------------|---|
| 19 | Unidad Presupuestal | 000 | Unidad Responsable | 00417 | Unidad Ejecutora del Gasto |
| | Unidades Administrativas de Apoyo | | Unidades Administrativas de Apoyo | | Dirección Administrativa de las Unidades Administrativas de Apoyo |

¿Para qué se gasta?

| | | |
|------------------|---|---------------------------|
| Finalidad | Función | Subfunción |
| Gobierno | Coordinación de la Política de Gobierno | Presidencia / Gobernatura |

Objetivos

| | | |
|--------------|-------------------------|------------------------------|
| Nivel | Clave Componente | Resumen Narrativo |
| Componente | 10 ² | Traslados aéreos realizados. |

Datos del Indicador

| | |
|------------------------------------|--|
| Denominación | Método de cálculo |
| Porcentaje de Traslados efectuados | (Servicios de traslado otorgados (Realizado) / Servicios de traslado otorgados (Programado))*100 |


Descripción del Indicador
Este indicador muestra los traslados aéreos efectuados

| | | | | | |
|--------------------------|---------|--------------------------------|------------|--------------------------------------|------|
| Tipo de Indicador | Gestión | Dimensión del Indicador | Eficiencia | Año de Medición del Resultado | 2022 |
| Cobertura | Estatal | Frecuencia de Medición | Mensual | | |

Desagregado meta valor por género

| Parámetros de semaforización | | | | | | Meta Institucional | Meta Valor | Unidad de medida (meta valor) | Hombre | Mujer |
|------------------------------|-------|-------|-------|-------|-----|------------------------------|--------------------------------|-------------------------------|----------------------------|---------------|
| 0 | 78.00 | 78.01 | 90.00 | 90.01 | 130 | 100% | 100 | Porcentaje | No disponible | No disponible |
| | | | | | | Sentido del Indicador | Línea Base (meta valor) | Año (Línea base) | Tipo de Acumulación | |
| | | | | | | Ascendente | 100 | 2016 | Promedio | |

Resultados

| | | | | | | | |
|-------------------------|-------------------------|--|-------------------|--|--------------------------|---------------------------------|---|
| Valor Programado | 100.00 | Avance de la Meta (1er trimestre) | 100.00 | % Avance de la Meta (1er trimestre) | 100.0% | Semáforo (1er trimestre) |  |
| | Valor programado | Avance de la meta | | Valor programado | Avance de la meta | | |
| Enero | 100.00 | 100.00 | Julio | 100.00 | | | |
| Febrero | 100.00 | 100.00 | Agosto | 100.00 | | | |
| Marzo | 100.00 | 100.00 | Septiembre | 100.00 | | | |
| Abril | 100.00 | | Octubre | 100.00 | | | |
| Mayo | 100.00 | | Noviembre | 100.00 | | | |
| Junio | 100.00 | | Diciembre | 100.00 | | | |

Medios de verificación Bitácoras de vuelo de las aeronaves

Observaciones

- 1 El presente documento despliega la información perteneciente a los indicadores estratégicos y gestión de aquellos Programas presupuestarios que proveen de bienes y servicios que generan valor público a la ciudadanía jalisciense.
- 2 Se muestra el número del Componente relacionado con el indicador.

GOBIERNO DEL ESTADO DE JALISCO
PRESUPUESTO DE EGRESOS PARA EL EJERCICIO FISCAL 2018

Ficha Técnica de Indicador

Sistema de Evaluación del Desempeño (SED)

Gobierno del Estado de Jalisco

Seguimiento de Indicadores

Secretaría de la Hacienda Pública

Datos del Programa ¹

Programa de Apoyo Logístico, Técnico, de Evaluación y Difusión de las actividades del C. Gobernador y la Proyección del Estado de Jalisco.

Eje: Tema transversal

Tema Central: Gestión Pública

¿Quién gasta?

| | | | | | |
|-----------|-----------------------------------|------------|-----------------------------------|--------------|---|
| 19 | Unidad Presupuestal | 000 | Unidad Responsable | 00417 | Unidad Ejecutora del Gasto |
| | Unidades Administrativas de Apoyo | | Unidades Administrativas de Apoyo | | Dirección Administrativa de las Unidades Administrativas de Apoyo |

¿Para qué se gasta?

| | | |
|------------------|---|---------------------------|
| Finalidad | Función | Subfunción |
| Gobierno | Coordinación de la Política de Gobierno | Presidencia / Gobernatura |

Objetivos

| | | |
|--------------|-------------------------|---|
| Nivel | Clave Componente | Resumen Narrativo |
| Actividad | 10-01 ² | Traslado vía aérea del C. Gobernador y funcionarios, en cumplimiento de sus funciones |

Datos del Indicador

| | |
|---|--|
| Denominación | Método de cálculo |
| Porcentaje de Traslados del C. Gobernador y funcionarios del Estado, efectuados | (Servicios de traslado otorgados al C. Gobernador y funcionarios (Realizado) / Servicios de traslado otorgados al C. Gobernador y funcionarios (Programado))*100 |

Descripción del Indicador
Este indicador muestra el traslado vía aérea del C. Gobernador y funcionarios, en cumplimiento de sus funciones.

| | | | | | |
|--------------------------|---------|--------------------------------|------------|--------------------------------------|------|
| Tipo de Indicador | Gestión | Dimensión del Indicador | Eficiencia | Año de Medición del Resultado | 2022 |
| Cobertura | Estatal | Frecuencia de Medición | Mensual | | |

| | | | | | | |
|-------------------------------------|-------|------------------------------|--------------------------------|--------------------------------------|--|---------------|
| Parámetros de semaforización | | Meta Institucional | Meta Valor | Unidad de medida (meta valor) | Desagregado meta valor por género | |
| 0 | 78.00 | 100% | 100 | Servicio | hombre | mujer |
| | | Sentido del Indicador | Línea Base (meta valor) | Año (Línea base) | No disponible | No disponible |
| | | Ascendente | 100 | 2016 | Tipo de Acumulación | |
| | | | | | Promedio | |

Resultados

| | | | | | | | |
|-------------------------|-------------------------|--|------------|--|--------------------------|---------------------------------|--|
| Valor Programado | 100.00 | Avance de la Meta (1er trimestre) | 100.00 | % Avance de la Meta (1er trimestre) | 100.0% | Semáforo (1er trimestre) | |
| | Valor programado | Avance de la meta | | Valor programado | Avance de la meta | | |
| Enero | 100.00 | 100.00 | Julio | 100.00 | | | |
| Febrero | 100.00 | 100.00 | Agosto | 100.00 | | | |
| Marzo | 100.00 | 100.00 | Septiembre | 100.00 | | | |
| Abril | 100.00 | | Octubre | 100.00 | | | |
| Mayo | 100.00 | | Noviembre | 100.00 | | | |
| Junio | 100.00 | | Diciembre | 100.00 | | | |

Medios de verificación Bitácoras de vuelo de las aeronaves

Observaciones

- 1 El presente documento despliega la información perteneciente a los indicadores estratégicos y gestión de aquellos Programas presupuestarios que proveen de bienes y servicios que generan valor público a la ciudadanía jalisciense.
- 2 Se muestra el número del Componente relacionado con el indicador.

GOBIERNO DEL ESTADO DE JALISCO
PRESUPUESTO DE EGRESOS PARA EL EJERCICIO FISCAL 2018

Ficha Técnica de Indicador

Sistema de Evaluación del Desempeño (SED)

Gobierno del Estado de Jalisco

Seguimiento de Indicadores

Secretaría de la Hacienda Pública

Datos del Programa ¹

Programa de Apoyo Logístico, Técnico, de Evaluación y Difusión de las actividades del C. Gobernador y la Proyección del Estado de Jalisco.

Eje: Tema transversal

Tema Central: Gestión Pública

¿Quién gasta?

| | | | | | |
|-----------|-----------------------------------|------------|-----------------------------------|--------------|---|
| 19 | Unidad Presupuestal | 000 | Unidad Responsable | 00417 | Unidad Ejecutora del Gasto |
| | Unidades Administrativas de Apoyo | | Unidades Administrativas de Apoyo | | Dirección Administrativa de las Unidades Administrativas de Apoyo |

¿Para qué se gasta?

| | | |
|------------------|---|---------------------------|
| Finalidad | Función | Subfunción |
| Gobierno | Coordinación de la Política de Gobierno | Presidencia / Gubernatura |

Objetivos

| | | |
|--------------|-------------------------|--|
| Nivel | Clave Componente | Resumen Narrativo |
| Actividad | 10-02 ² | Realización de servicios de apoyo con equipo aéreo en situaciones de prevención y emergencias. |

Datos del Indicador

| | |
|---|--|
| Denominación | Método de cálculo |
| Porcentaje de Servicios de Apoyo otorgados con equipo aéreo | $(\text{Servicios aéreos de apoyo brindados (Realizado)} / \text{Servicios aéreos de apoyo brindados (Programado)}) * 100$ |

Descripción del Indicador
Servicios de Apoyo con equipo aéreo en situaciones de prevención y emergencias.

| | | | | | |
|--------------------------|---------|--------------------------------|------------|--------------------------------------|------|
| Tipo de Indicador | Gestión | Dimensión del Indicador | Eficiencia | Año de Medición del Resultado | 2022 |
| Cobertura | Estatal | Frecuencia de Medición | Mensual | | |

Desagregado meta valor por género

| | | | | | | | | | | |
|-------------------------------------|-------|-------|-------|-------|-----|------------------------------|--------------------------------|--------------------------------------|----------------------------|---------------|
| Parámetros de semaforización | | | | | | Meta Institucional | Meta Valor | Unidad de medida (meta valor) | Hombre | Mujer |
| 0 | 78.00 | 78.01 | 90.00 | 90.01 | 130 | 100% | 100 | Servicio | No disponible | No disponible |
| | | | | | | Sentido del Indicador | Línea Base (meta valor) | Año (Línea base) | Tipo de Acumulación | |
| | | | | | | Ascendente | 100 | 2016 | Promedio | |

Resultados

| | | | | | | | |
|-------------------------|-------------------------|--|-------------------|--|--------------------------|---------------------------------|--|
| Valor Programado | 100.00 | Avance de la Meta (1er trimestre) | 100.00 | % Avance de la Meta (1er trimestre) | 100.0% | Semáforo (1er trimestre) | |
| | Valor programado | Avance de la meta | | Valor programado | Avance de la meta | | |
| Enero | 100.00 | 100.00 | Julio | 100.00 | | | |
| Febrero | 100.00 | 100.00 | Agosto | 100.00 | | | |
| Marzo | 100.00 | 100.00 | Septiembre | 100.00 | | | |
| Abril | 100.00 | | Octubre | 100.00 | | | |
| Mayo | 100.00 | | Noviembre | 100.00 | | | |
| Junio | 100.00 | | Diciembre | 100.00 | | | |

Medios de verificación Bitácoras de vuelo de las aeronaves

Observaciones

- 1 El presente documento despliega la información perteneciente a los indicadores estratégicos y gestión de aquellos Programas presupuestarios que proveen de bienes y servicios que generan valor público a la ciudadanía jalisciense.
- 2 Se muestra el número del Componente relacionado con el indicador.

GOBIERNO DEL ESTADO DE JALISCO
PRESUPUESTO DE EGRESOS PARA EL EJERCICIO FISCAL 2018

Ficha Técnica de Indicador

Sistema de Evaluación del Desempeño (SED)

Gobierno del Estado de Jalisco

Seguimiento de Indicadores

Secretaría de la Hacienda Pública

Datos del Programa ¹

Programa de Apoyo Logístico, Técnico, de Evaluación y Difusión de las actividades del C. Gobernador y la Proyección del Estado de Jalisco.

Eje: Tema transversal

Tema Central: Gestión Pública

¿Quién gasta?

| | | | | | |
|-----------|-----------------------------------|------------|-----------------------------------|--------------|---|
| 19 | Unidad Presupuestal | 000 | Unidad Responsable | 00417 | Unidad Ejecutora del Gasto |
| | Unidades Administrativas de Apoyo | | Unidades Administrativas de Apoyo | | Dirección Administrativa de las Unidades Administrativas de Apoyo |

¿Para qué se gasta?

| | | |
|------------------|---|---------------------------|
| Finalidad | Función | Subfunción |
| Gobierno | Coordinación de la Política de Gobierno | Presidencia / Gubernatura |

Objetivos

| | | |
|--------------|-------------------------|----------------------------|
| Nivel | Clave Componente | Resumen Narrativo |
| Actividad | 10-03 ² | Mantenimiento de aeronaves |

Datos del Indicador

| | |
|--|--|
| Denominación | Método de cálculo |
| Porcentaje de Servicios de Mantenimiento a las aeronaves | (Servicios de mantenimiento realizados (Realizado) / Servicios de mantenimiento realizados (Programado))*100 |

| | |
|----------------------------------|----------------------------|
| Descripción del Indicador | Mantenimiento de aeronaves |
|----------------------------------|----------------------------|

| | | | | | |
|--------------------------|---------|--------------------------------|------------|--------------------------------------|------|
| Tipo de Indicador | Gestión | Dimensión del Indicador | Eficiencia | Año de Medición del Resultado | 2022 |
| Cobertura | Estatal | Frecuencia de Medición | Mensual | | |

| | | | | | | |
|-------------------------------------|-------|------------------------------|--------------------------------|--------------------------------------|--|---------------|
| Parámetros de semaforización | | Meta Institucional | Meta Valor | Unidad de medida (meta valor) | Desagregado meta valor por género | |
| 0 | 78.00 | 100% | 100 | Servicio | hombre | mujer |
| | | Sentido del Indicador | Línea Base (meta valor) | Año (Línea base) | No disponible | No disponible |
| | | Ascendente | 100 | 2016 | Tipo de Acumulación | |
| | | | | | Promedio | |

Resultados

| | | | | | | | |
|-------------------------|-------------------------|--|------------|--|--------------------------|---------------------------------|--|
| Valor Programado | 100.00 | Avance de la Meta (1er trimestre) | 100.00 | % Avance de la Meta (1er trimestre) | 100.0% | Semáforo (1er trimestre) | |
| | Valor programado | Avance de la meta | | Valor programado | Avance de la meta | | |
| Enero | 100.00 | 100.00 | Julio | 100.00 | | | |
| Febrero | 100.00 | 100.00 | Agosto | 100.00 | | | |
| Marzo | 100.00 | 100.00 | Septiembre | 100.00 | | | |
| Abril | 100.00 | | Octubre | 100.00 | | | |
| Mayo | 100.00 | | Noviembre | 100.00 | | | |
| Junio | 100.00 | | Diciembre | 100.00 | | | |

Medios de verificación: Bitácoras de mantenimiento de las aeronaves

Observaciones:

- El presente documento despliega la información perteneciente a los indicadores estratégicos y gestión de aquellos Programas presupuestarios que proveen de bienes y servicios que generan valor público a la ciudadanía jalisciense.
- Se muestra el número del Componente relacionado con el indicador.

GOBIERNO DEL ESTADO DE JALISCO
PRESUPUESTO DE EGRESOS PARA EL EJERCICIO FISCAL 2018

Ficha Técnica de Indicador

Sistema de Evaluación del Desempeño (SED)

Gobierno del Estado de Jalisco

Seguimiento de Indicadores

Secretaría de la Hacienda Pública

Datos del Programa ¹

Programa de Apoyo Logístico, Técnico, de Evaluación y Difusión de las actividades del C. Gobernador y la Proyección del Estado de Jalisco.

Eje: Tema transversal

Tema Central: Gestión Pública

¿Quién gasta?

| | | | | | |
|-----------|-----------------------------------|------------|-----------------------------------|--------------|---|
| 19 | Unidad Presupuestal | 000 | Unidad Responsable | 00417 | Unidad Ejecutora del Gasto |
| | Unidades Administrativas de Apoyo | | Unidades Administrativas de Apoyo | | Dirección Administrativa de las Unidades Administrativas de Apoyo |

¿Para qué se gasta?

| | | |
|------------------|---|---------------------------|
| Finalidad | Función | Subfunción |
| Gobierno | Coordinación de la Política de Gobierno | Presidencia / Gubernatura |

Objetivos

| | | |
|--------------|-------------------------|--|
| Nivel | Clave Componente | Resumen Narrativo |
| Componente | 11 ² | Actividades de apoyo a la seguridad y logística, para garantizar la seguridad del ejecutivo estatal brindadas. |

Datos del Indicador

| | |
|---|--|
| Denominación | Método de cálculo |
| Porcentaje de giras realizadas por el C. Gobernador | (Sumatoria de giras realizadas por el C. Gobernador (Realizado) / Sumatoria de giras realizadas por el C. Gobernador (Programado))*100 |

Descripción del Indicador
Este indicador muestra el apoyo brindado a las actividades de seguridad y logística, para garantizar la seguridad del Ejecutivo Estatal

| | | | | | |
|--------------------------|---------|--------------------------------|------------|--------------------------------------|------|
| Tipo de Indicador | Gestión | Dimensión del Indicador | Eficiencia | Año de Medición del Resultado | 2022 |
| Cobertura | Estatal | Frecuencia de Medición | Mensual | | |

Desagregado meta valor por género

| | | | | | | | | | | |
|-------------------------------------|-------|-------|-------|-------|-----|------------------------------|--------------------------------|--------------------------------------|----------------------------|---------------|
| Parámetros de semaforización | | | | | | Meta Institucional | Meta Valor | Unidad de medida (meta valor) | Hombre | Mujer |
| 0 | 78.00 | 78.01 | 90.00 | 90.01 | 130 | 100% | 100 | Porcentaje | No disponible | No disponible |
| | | | | | | Sentido del Indicador | Línea Base (meta valor) | Año (Línea base) | Tipo de Acumulación | |
| | | | | | | Ascendente | 100 | 2016 | Promedio | |

Resultados

| | | | | | | | |
|-------------------------|-------------------------|--|-------------------|--|--------------------------|---------------------------------|--|
| Valor Programado | 100.00 | Avance de la Meta (1er trimestre) | 100.00 | % Avance de la Meta (1er trimestre) | 100.0% | Semáforo (1er trimestre) | |
| | Valor programado | Avance de la meta | | Valor programado | Avance de la meta | | |
| Enero | 100.00 | 100.00 | Julio | 100.00 | | | |
| Febrero | 100.00 | 100.00 | Agosto | 100.00 | | | |
| Marzo | 100.00 | 100.00 | Septiembre | 100.00 | | | |
| Abril | 100.00 | | Octubre | 100.00 | | | |
| Mayo | 100.00 | | Noviembre | 100.00 | | | |
| Junio | 100.00 | | Diciembre | 100.00 | | | |

Medios de verificación Registro de Giras del C. Gobernador

Observaciones

- El presente documento despliega la información perteneciente a los indicadores estratégicos y gestión de aquellos Programas presupuestarios que proveen de bienes y servicios que generan valor público a la ciudadanía jalisciense.
- Se muestra el número del Componente relacionado con el indicador.

GOBIERNO DEL ESTADO DE JALISCO
PRESUPUESTO DE EGRESOS PARA EL EJERCICIO FISCAL 2018

Ficha Técnica de Indicador

Sistema de Evaluación del Desempeño (SED)

Gobierno del Estado de Jalisco

Seguimiento de Indicadores

Secretaría de la Hacienda Pública

Datos del Programa ¹

Programa de Apoyo Logístico, Técnico, de Evaluación y Difusión de las actividades del C. Gobernador y la Proyección del Estado de Jalisco.

Eje: Tema transversal

Tema Central: Gestión Pública

¿Quién gasta?

| | | | | | |
|-----------|-----------------------------------|------------|-----------------------------------|--------------|---|
| 19 | Unidad Presupuestal | 000 | Unidad Responsable | 00417 | Unidad Ejecutora del Gasto |
| | Unidades Administrativas de Apoyo | | Unidades Administrativas de Apoyo | | Dirección Administrativa de las Unidades Administrativas de Apoyo |

¿Para qué se gasta?

| | | |
|------------------|---|---------------------------|
| Finalidad | Función | Subfunción |
| Gobierno | Coordinación de la Política de Gobierno | Presidencia / Gobernatura |

Objetivos

| | | |
|--------------|-------------------------|---|
| Nivel | Clave Componente | Resumen Narrativo |
| Actividad | 11-01 ² | Realización de giras en la zona metropolitana de Guadalajara. |

Datos del Indicador

| | |
|--|--|
| Denominación | Método de cálculo |
| Porcentaje de giras realizadas por el C. Gobernador en la zona Metropolitana | $(\text{Giras realizadas por el C. Gobernador, en la zona metropolitana (Realizado)} / \text{Giras realizadas por el C. Gobernador, en la zona metropolitana (Programado)}) * 100$ |

Descripción del Indicador
Giras en la zona metropolitana de Guadalajara.

| | | | | | |
|--------------------------|---------|--------------------------------|------------|--------------------------------------|------|
| Tipo de Indicador | Gestión | Dimensión del Indicador | Eficiencia | Año de Medición del Resultado | 2022 |
| Cobertura | Estatal | Frecuencia de Medición | Mensual | | |

Desagregado meta valor por género

| | | | | | | | | | | |
|-------------------------------------|-------|-------|-------|-------|-----|------------------------------|--------------------------------|--------------------------------------|----------------------------|---------------|
| Parámetros de semaforización | | | | | | Meta Institucional | Meta Valor | Unidad de medida (meta valor) | Hombre | Mujer |
| 0 | 78.00 | 78.01 | 90.00 | 90.01 | 130 | 100% | 100 | Gira | No disponible | No disponible |
| | | | | | | Sentido del Indicador | Línea Base (meta valor) | Año (Línea base) | Tipo de Acumulación | |
| | | | | | | Ascendente | 100 | 2016 | Promedio | |

Resultados

| | | | | | | | |
|-------------------------|-------------------------|--|------------|--|--------------------------|---------------------------------|--|
| Valor Programado | 100.00 | Avance de la Meta (1er trimestre) | 100.00 | % Avance de la Meta (1er trimestre) | 100.0% | Semáforo (1er trimestre) | |
| | Valor programado | Avance de la meta | | Valor programado | Avance de la meta | | |
| Enero | 100.00 | 100.00 | Julio | 100.00 | | | |
| Febrero | 100.00 | 100.00 | Agosto | 100.00 | | | |
| Marzo | 100.00 | 100.00 | Septiembre | 100.00 | | | |
| Abril | 100.00 | | Octubre | 100.00 | | | |
| Mayo | 100.00 | | Noviembre | 100.00 | | | |
| Junio | 100.00 | | Diciembre | 100.00 | | | |

Medios de verificación Registro de Giras del C. Gobernador

Observaciones

- 1 El presente documento despliega la información perteneciente a los indicadores estratégicos y gestión de aquellos Programas presupuestarios que proveen de bienes y servicios que generan valor público a la ciudadanía jalisciense.
- 2 Se muestra el número del Componente relacionado con el indicador.

GOBIERNO DEL ESTADO DE JALISCO
PRESUPUESTO DE EGRESOS PARA EL EJERCICIO FISCAL 2018

Ficha Técnica de Indicador

Sistema de Evaluación del Desempeño (SED)

Gobierno del Estado de Jalisco

Seguimiento de Indicadores

Secretaría de la Hacienda Pública

Datos del Programa ¹

Programa de Apoyo Logístico, Técnico, de Evaluación y Difusión de las actividades del C. Gobernador y la Proyección del Estado de Jalisco.

Eje: Tema transversal

Tema Central: Gestión Pública

¿Quién gasta?

| | | | | | |
|-----------------------------------|----------------------------|-----------------------------------|---------------------------|---|-----------------------------------|
| 19 | Unidad Presupuestal | 000 | Unidad Responsable | 00417 | Unidad Ejecutora del Gasto |
| Unidades Administrativas de Apoyo | | Unidades Administrativas de Apoyo | | Dirección Administrativa de las Unidades Administrativas de Apoyo | |

¿Para qué se gasta?

| | | |
|------------------|---|---------------------------|
| Finalidad | Función | Subfunción |
| Gobierno | Coordinación de la Política de Gobierno | Presidencia / Gobernatura |

Objetivos

| | | |
|--------------|-------------------------|---|
| Nivel | Clave Componente | Resumen Narrativo |
| Actividad | 11-02 ² | Realización de giras al interior del Estado |

Datos del Indicador

| | |
|--|--|
| Denominación | Método de cálculo |
| Porcentaje de giras realizadas por el C. Gobernador al interior del Estado | (Giras realizadas por el C. Gobernador, en el interior del Estado (Realizado) / Giras realizadas por el C. Gobernador, en el interior del Estado (Programado))*100 |

| | | | | | |
|----------------------------------|------------------------------|--|--|--|--|
| Descripción del Indicador | Giras al interior del Estado | | | | |
|----------------------------------|------------------------------|--|--|--|--|

| | | | | | |
|--------------------------|---------|--------------------------------|------------|--------------------------------------|------|
| Tipo de Indicador | Gestión | Dimensión del Indicador | Eficiencia | Año de Medición del Resultado | 2022 |
| Cobertura | Estatal | Frecuencia de Medición | Mensual | | |

| | | | | | | | | | | |
|-------------------------------------|-------|-------|-------|-------|-----|------------------------------|--------------------------------|--------------------------------------|--|-------|
| Parámetros de semaforización | | | | | | Meta Institucional | Meta Valor | Unidad de medida (meta valor) | Desagregado meta valor por género | |
| 0 | 78.00 | 78.01 | 90.00 | 90.01 | 130 | 100% | 100 | Gira | hombre | mujer |
| | | | | | | Sentido del Indicador | Línea Base (meta valor) | Año (Línea base) | Tipo de Acumulación | |
| | | | | | | Ascendente | 100 | 2016 | Promedio | |

Resultados

| | | | | | | | |
|-------------------------|-------------------------|--|------------|--|--------------------------|---------------------------------|--|
| Valor Programado | 100.00 | Avance de la Meta (1er trimestre) | 100.00 | % Avance de la Meta (1er trimestre) | 100.0% | Semáforo (1er trimestre) | |
| | Valor programado | Avance de la meta | | Valor programado | Avance de la meta | | |
| Enero | 100.00 | 100.00 | Julio | 100.00 | | | |
| Febrero | 100.00 | 100.00 | Agosto | 100.00 | | | |
| Marzo | 100.00 | 100.00 | Septiembre | 100.00 | | | |
| Abril | 100.00 | | Octubre | 100.00 | | | |
| Mayo | 100.00 | | Noviembre | 100.00 | | | |
| Junio | 100.00 | | Diciembre | 100.00 | | | |

Medios de verificación: Registro de Giras del C. Gobernador

Observaciones:

- 1 El presente documento despliega la información perteneciente a los indicadores estratégicos y gestión de aquellos Programas presupuestarios que proveen de bienes y servicios que generan valor público a la ciudadanía jalisciense.
- 2 Se muestra el número del Componente relacionado con el indicador.

GOBIERNO DEL ESTADO DE JALISCO
PRESUPUESTO DE EGRESOS PARA EL EJERCICIO FISCAL 2018

Ficha Técnica de Indicador

Sistema de Evaluación del Desempeño (SED)

Gobierno del Estado de Jalisco

Seguimiento de Indicadores

Secretaría de la Hacienda Pública

Datos del Programa ¹

Programa de Apoyo Logístico, Técnico, de Evaluación y Difusión de las actividades del C. Gobernador y la Proyección del Estado de Jalisco.

Eje: Tema transversal

Tema Central: Gestión Pública

¿Quién gasta?

| | | | | | |
|-----------------------------------|----------------------------|-----------------------------------|---------------------------|---|-----------------------------------|
| 19 | Unidad Presupuestal | 000 | Unidad Responsable | 00417 | Unidad Ejecutora del Gasto |
| Unidades Administrativas de Apoyo | | Unidades Administrativas de Apoyo | | Dirección Administrativa de las Unidades Administrativas de Apoyo | |

¿Para qué se gasta?

| | | |
|------------------|---|---------------------------|
| Finalidad | Función | Subfunción |
| Gobierno | Coordinación de la Política de Gobierno | Presidencia / Gobernatura |

Objetivos

| | | |
|--------------|-------------------------|---|
| Nivel | Clave Componente | Resumen Narrativo |
| Actividad | 11-03 ² | Realización de giras al exterior del país |

Datos del Indicador

| | |
|--|--|
| Denominación | Método de cálculo |
| Porcentaje de giras realizadas por el C. Gobernador en el país | (Giras realizadas por el C. Gobernador, en el interior del País (Realizado) / Giras realizadas por el C. Gobernador, en el interior del País (Programado))*100 |

Descripción del Indicador
 Giras al interior del País

| | | | | | |
|--------------------------|---------|--------------------------------|------------|--------------------------------------|------|
| Tipo de Indicador | Gestión | Dimensión del Indicador | Eficiencia | Año de Medición del Resultado | 2022 |
| Cobertura | Estatal | Frecuencia de Medición | Mensual | | |

Desagregado meta valor por género

| | | | | | | | | | | |
|-------------------------------------|-------|-------|-------|-------|-----|------------------------------|--------------------------------|--------------------------------------|----------------------------|---------------|
| Parámetros de semaforización | | | | | | Meta Institucional | Meta Valor | Unidad de medida (meta valor) | Hombre | Mujer |
| 0 | 78.00 | 78.01 | 90.00 | 90.01 | 130 | 100% | 100 | Gira | No disponible | No disponible |
| | | | | | | Sentido del Indicador | Línea Base (meta valor) | Año (Línea base) | Tipo de Acumulación | |
| | | | | | | Ascendente | 100 | 2016 | Promedio | |

Resultados

| | | | | | | | |
|-------------------------|-------------------------|--|-------------------|--|--------------------------|---------------------------------|--|
| Valor Programado | 100.00 | Avance de la Meta (1er trimestre) | 100.00 | % Avance de la Meta (1er trimestre) | 100.0% | Semáforo (1er trimestre) | |
| | Valor programado | Avance de la meta | | Valor programado | Avance de la meta | | |
| Enero | 100.00 | 100.00 | Julio | 100.00 | | | |
| Febrero | 100.00 | 100.00 | Agosto | 100.00 | | | |
| Marzo | 100.00 | 100.00 | Septiembre | 100.00 | | | |
| Abril | 100.00 | | Octubre | 100.00 | | | |
| Mayo | 100.00 | | Noviembre | 100.00 | | | |
| Junio | 100.00 | | Diciembre | 100.00 | | | |

Medios de verificación Registro de Giras del C. Gobernador

Observaciones

- 1 El presente documento despliega la información perteneciente a los indicadores estratégicos y gestión de aquellos Programas presupuestarios que proveen de bienes y servicios que generan valor público a la ciudadanía jalisciense.
- 2 Se muestra el número del Componente relacionado con el indicador.

GOBIERNO DEL ESTADO DE JALISCO
PRESUPUESTO DE EGRESOS PARA EL EJERCICIO FISCAL 2018

Ficha Técnica de Indicador

Sistema de Evaluación del Desempeño (SED)

Gobierno del Estado de Jalisco

Seguimiento de Indicadores

Secretaría de la Hacienda Pública

Datos del Programa ¹

Programa de Apoyo Logístico, Técnico, de Evaluación y Difusión de las actividades del C. Gobernador y la Proyección del Estado de Jalisco.

Eje: Tema transversal

Tema Central: Gestión Pública

¿Quién gasta?

| | | | | | |
|-----------------------------------|----------------------------|-----------------------------------|---------------------------|----------------------------------|-----------------------------------|
| 19 | Unidad Presupuestal | 000 | Unidad Responsable | 00418 | Unidad Ejecutora del Gasto |
| Unidades Administrativas de Apoyo | | Unidades Administrativas de Apoyo | | Dirección de Relaciones Públicas | |

¿Para qué se gasta?

| | | |
|------------------|---|---------------------------|
| Finalidad | Función | Subfunción |
| Gobierno | Coordinación de la Política de Gobierno | Presidencia / Gubernatura |

Objetivos

| | | |
|--------------|-------------------------|---|
| Nivel | Clave Componente | Resumen Narrativo |
| Componente | 12 ² | Eventos con participación del Ejecutivo Estatal o representación del mismo coordinados. |

Datos del Indicador

| | |
|---|--|
| Denominación | Método de cálculo |
| Porcentaje de eventos del Ejecutivo Estatal, atendidos. | $(\text{Número de eventos realizados (Realizado)} / \text{Número de eventos realizados (Programado)}) * 100$ |

Descripción del Indicador
 Este indicador muestra la coordinación de los eventos con participación del Ejecutivo Estatal o representación del mismo.

| | | | | | |
|--------------------------|---------|--------------------------------|------------|--------------------------------------|------|
| Tipo de Indicador | Gestión | Dimensión del Indicador | Eficiencia | Año de Medición del Resultado | 2022 |
| Cobertura | Estatal | Frecuencia de Medición | Mensual | | |

| | | | | | | | | | | |
|-------------------------------------|-------|-------|-------|-------|-----|------------------------------|--------------------------------|--------------------------------------|--|---------------|
| Parámetros de semaforización | | | | | | Meta Institucional | Meta Valor | Unidad de medida (meta valor) | Desagregado meta valor por género | |
| 0 | 78.00 | 78.01 | 90.00 | 90.01 | 130 | 100% | 100 | Porcentaje | No disponible | No disponible |
| | | | | | | Sentido del Indicador | Línea Base (meta valor) | Año (Línea base) | Tipo de Acumulación | |
| | | | | | | Ascendente | 100 | 2016 | Promedio | |

Resultados

| | | | | | | | |
|-------------------------|-------------------------|--|------------|--|--------------------------|---------------------------------|--|
| Valor Programado | 100.00 | Avance de la Meta (1er trimestre) | 100.00 | % Avance de la Meta (1er trimestre) | 100.0% | Semáforo (1er trimestre) | |
| | Valor programado | Avance de la meta | | Valor programado | Avance de la meta | | |
| Enero | 100.00 | 100.00 | Julio | 100.00 | | | |
| Febrero | 100.00 | 100.00 | Agosto | 100.00 | | | |
| Marzo | 100.00 | 100.00 | Septiembre | 100.00 | | | |
| Abril | 100.00 | | Octubre | 100.00 | | | |
| Mayo | 100.00 | | Noviembre | 100.00 | | | |
| Junio | 100.00 | | Diciembre | 100.00 | | | |

Medios de verificación Reporte de eventos del Ejecutivo y orden del día.

Observaciones

- 1 El presente documento despliega la información perteneciente a los indicadores estratégicos y gestión de aquellos Programas presupuestarios que proveen de bienes y servicios que generan valor público a la ciudadanía jalisciense.
- 2 Se muestra el número del Componente relacionado con el indicador.

GOBIERNO DEL ESTADO DE JALISCO
PRESUPUESTO DE EGRESOS PARA EL EJERCICIO FISCAL 2018

Ficha Técnica de Indicador

Sistema de Evaluación del Desempeño (SED)

Gobierno del Estado de Jalisco

Seguimiento de Indicadores

Secretaría de la Hacienda Pública

Datos del Programa ¹

Programa de Apoyo Logístico, Técnico, de Evaluación y Difusión de las actividades del C. Gobernador y la Proyección del Estado de Jalisco.

Eje: Tema transversal

Tema Central: Gestión Pública

¿Quién gasta?

| | | | | | |
|-----------|-----------------------------------|------------|-----------------------------------|--------------|-----------------------------------|
| 19 | Unidad Presupuestal | 000 | Unidad Responsable | 00418 | Unidad Ejecutora del Gasto |
| | Unidades Administrativas de Apoyo | | Unidades Administrativas de Apoyo | | Dirección de Relaciones Públicas |

¿Para qué se gasta?

| | | |
|------------------|---|---------------------------|
| Finalidad | Función | Subfunción |
| Gobierno | Coordinación de la Política de Gobierno | Presidencia / Gubernatura |

Objetivos

| | | |
|--------------|-------------------------|--|
| Nivel | Clave Componente | Resumen Narrativo |
| Actividad | 12-01 ² | Convocatoria a eventos por Relaciones Públicas (RP). |

Datos del Indicador

| | |
|---|--|
| Denominación | Método de cálculo |
| Porcentaje de eventos convocados por RP | $(\text{Número de eventos convocados por RP (Realizado)} / \text{Número de eventos convocados por RP (Programado)}) * 100$ |

Descripción del Indicador
Eventos convocados por Relaciones Públicas (RP).

| | | | | | |
|--------------------------|---------|--------------------------------|------------|--------------------------------------|------|
| Tipo de Indicador | Gestión | Dimensión del Indicador | Eficiencia | Año de Medición del Resultado | 2022 |
| Cobertura | Estatal | Frecuencia de Medición | Mensual | | |

| | | | | | | | | | | |
|-------------------------------------|-------|-------|-------|-------|-----|--|--------------------------------|--------------------------------------|----------------------------|---------------|
| | | | | | | Desagregado meta valor por género | | | | |
| | | | | | | Meta Institucional | Meta Valor | Unidad de medida (meta valor) | Hombre | Mujer |
| | | | | | | 100% | 100 | Evento | No disponible | No disponible |
| Parámetros de semaforización | | | | | | Sentido del Indicador | Línea Base (meta valor) | Año (Línea base) | Tipo de Acumulación | |
| 0 | 78.00 | 78.01 | 90.00 | 90.01 | 130 | Ascendente | 100 | 2016 | Promedio | |
| | | | | | | | | | | |

Resultados

| | | | | | | | |
|-------------------------|-------------------------|--|-------------------|--|--------------------------|---------------------------------|--|
| Valor Programado | 100.00 | Avance de la Meta (1er trimestre) | 100.00 | % Avance de la Meta (1er trimestre) | 100.0% | Semáforo (1er trimestre) | |
| | Valor programado | Avance de la meta | | Valor programado | Avance de la meta | | |
| Enero | 100.00 | 100.00 | Julio | 100.00 | | | |
| Febrero | 100.00 | 100.00 | Agosto | 100.00 | | | |
| Marzo | 100.00 | 100.00 | Septiembre | 100.00 | | | |
| Abril | 100.00 | | Octubre | 100.00 | | | |
| Mayo | 100.00 | | Noviembre | 100.00 | | | |
| Junio | 100.00 | | Diciembre | 100.00 | | | |

Medios de verificación Reporte de eventos del Ejecutivo y orden del día.

Observaciones

- 1 El presente documento despliega la información perteneciente a los indicadores estratégicos y gestión de aquellos Programas presupuestarios que proveen de bienes y servicios que generan valor público a la ciudadanía jalisciense.
- 2 Se muestra el número del Componente relacionado con el indicador.

GOBIERNO DEL ESTADO DE JALISCO
PRESUPUESTO DE EGRESOS PARA EL EJERCICIO FISCAL 2018

Ficha Técnica de Indicador

Sistema de Evaluación del Desempeño (SED)

Gobierno del Estado de Jalisco

Seguimiento de Indicadores

Secretaría de la Hacienda Pública

Datos del Programa ¹

Programa de Apoyo Logístico, Técnico, de Evaluación y Difusión de las actividades del C. Gobernador y la Proyección del Estado de Jalisco.

Eje: Tema transversal

Tema Central: Gestión Pública

¿Quién gasta?

| | | | | | |
|-----------|-----------------------------------|------------|-----------------------------------|--------------|-----------------------------------|
| 19 | Unidad Presupuestal | 000 | Unidad Responsable | 00418 | Unidad Ejecutora del Gasto |
| | Unidades Administrativas de Apoyo | | Unidades Administrativas de Apoyo | | Dirección de Relaciones Públicas |

¿Para qué se gasta?

| | | |
|------------------|---|---------------------------|
| Finalidad | Función | Subfunción |
| Gobierno | Coordinación de la Política de Gobierno | Presidencia / Gubernatura |

Objetivos

| | | |
|--------------|-------------------------|--|
| Nivel | Clave Componente | Resumen Narrativo |
| Actividad | 12-02 ² | Coordinación de eventos por Relaciones Públicas por invitación de entes gubernamentales. |

Datos del Indicador

| | |
|---|--|
| Denominación | Método de cálculo |
| Porcentaje de eventos coordinados por RP con invitación de entes gubernamentales. | (Número de eventos por invitación de entes gubernamentales (Realizado) / Número de eventos por invitación de entes gubernamentales (Programado))*100 |

Descripción del Indicador
Eventos coordinados por Relaciones Públicas por invitación de entes gubernamentales.

| | | | | | |
|--------------------------|---------|--------------------------------|------------|--------------------------------------|------|
| Tipo de Indicador | Gestión | Dimensión del Indicador | Eficiencia | Año de Medición del Resultado | 2022 |
| Cobertura | Estatal | Frecuencia de Medición | Mensual | | |

| | | | | | | | | | | |
|-------------------------------------|-------|-------|-------|-------|-----|------------------------------|--------------------------------|--------------------------------------|--|---------------|
| Parámetros de semaforización | | | | | | Meta Institucional | Meta Valor | Unidad de medida (meta valor) | Desagregado meta valor por género | |
| 0 | 78.00 | 78.01 | 90.00 | 90.01 | 130 | 100% | 100 | Evento | hombre | mujer |
| | | | | | | | | | No disponible | No disponible |
| | | | | | | Sentido del Indicador | Línea Base (meta valor) | Año (Línea base) | Tipo de Acumulación | |
| | | | | | | Ascendente | 100 | 2016 | Promedio | |

Resultados

| | | | | | | | |
|-------------------------|-------------------------|--|-------------------|--|--------------------------|---------------------------------|--|
| Valor Programado | 100.00 | Avance de la Meta (1er trimestre) | 100.00 | % Avance de la Meta (1er trimestre) | 100.0% | Semáforo (1er trimestre) | |
| | Valor programado | Avance de la meta | | Valor programado | Avance de la meta | | |
| Enero | 100.00 | 100.00 | Julio | 100.00 | | | |
| Febrero | 100.00 | 100.00 | Agosto | 100.00 | | | |
| Marzo | 100.00 | 100.00 | Septiembre | 100.00 | | | |
| Abril | 100.00 | | Octubre | 100.00 | | | |
| Mayo | 100.00 | | Noviembre | 100.00 | | | |
| Junio | 100.00 | | Diciembre | 100.00 | | | |

Medios de verificación Reporte de eventos del Ejecutivo y orden del día.

Observaciones

- El presente documento despliega la información perteneciente a los indicadores estratégicos y gestión de aquellos Programas presupuestarios que proveen de bienes y servicios que generan valor público a la ciudadanía jalisciense.
- Se muestra el número del Componente relacionado con el indicador.

GOBIERNO DEL ESTADO DE JALISCO
PRESUPUESTO DE EGRESOS PARA EL EJERCICIO FISCAL 2018

Ficha Técnica de Indicador

Sistema de Evaluación del Desempeño (SED)

Gobierno del Estado de Jalisco

Seguimiento de Indicadores

Secretaría de la Hacienda Pública

Datos del Programa ¹

Programa de Apoyo Logístico, Técnico, de Evaluación y Difusión de las actividades del C. Gobernador y la Proyección del Estado de Jalisco.

Eje: Tema transversal

Tema Central: Gestión Pública

¿Quién gasta?

| | | | | | |
|-----------|-----------------------------------|------------|-----------------------------------|--------------|-----------------------------------|
| 19 | Unidad Presupuestal | 000 | Unidad Responsable | 00418 | Unidad Ejecutora del Gasto |
| | Unidades Administrativas de Apoyo | | Unidades Administrativas de Apoyo | | Dirección de Relaciones Públicas |

¿Para qué se gasta?

| | | |
|------------------|---|---------------------------|
| Finalidad | Función | Subfunción |
| Gobierno | Coordinación de la Política de Gobierno | Presidencia / Gobernatura |

Objetivos

| | | |
|--------------|-------------------------|---|
| Nivel | Clave Componente | Resumen Narrativo |
| Actividad | 12-03 ² | Coordinación de eventos por RP por invitación de sociedad en general. |

Datos del Indicador

| | |
|---|--|
| Denominación | Método de cálculo |
| Porcentaje de eventos coordinados por RP con invitación de sociedad en general. | (Número de eventos por invitación de la sociedad en general (Realizado) / Número de eventos por invitación de la sociedad en general (Programado))*100 |

Descripción del Indicador
 Este indicador mide los eventos coordinados por RP por invitación de sociedad en general.

| | | | | | |
|--------------------------|---------|--------------------------------|------------|--------------------------------------|------|
| Tipo de Indicador | Gestión | Dimensión del Indicador | Eficiencia | Año de Medición del Resultado | 2022 |
| Cobertura | Estatal | Frecuencia de Medición | Mensual | | |

| | | | | | | | | | | |
|-------------------------------------|-------|-------|-------|-------|-----|------------------------------|--------------------------------|--------------------------------------|--|-------|
| Parámetros de semaforización | | | | | | Meta Institucional | Meta Valor | Unidad de medida (meta valor) | Desagregado meta valor por género | |
| 0 | 78.00 | 78.01 | 90.00 | 90.01 | 130 | 100% | 100 | Evento | hombre | mujer |
| | | | | | | Sentido del Indicador | Línea Base (meta valor) | Año (Línea base) | Tipo de Acumulación | |
| | | | | | | Ascendente | 100 | 2016 | Promedio | |

Resultados

| | | | | | | | |
|-------------------------|-------------------------|--|-------------------|--|--------------------------|---------------------------------|--|
| Valor Programado | 100.00 | Avance de la Meta (1er trimestre) | 100.00 | % Avance de la Meta (1er trimestre) | 100.0% | Semáforo (1er trimestre) | |
| | Valor programado | Avance de la meta | | Valor programado | Avance de la meta | | |
| Enero | 100.00 | 100.00 | Julio | 100.00 | | | |
| Febrero | 100.00 | 100.00 | Agosto | 100.00 | | | |
| Marzo | 100.00 | 100.00 | Septiembre | 100.00 | | | |
| Abril | 100.00 | | Octubre | 100.00 | | | |
| Mayo | 100.00 | | Noviembre | 100.00 | | | |
| Junio | 100.00 | | Diciembre | 100.00 | | | |

Medios de verificación Reporte de eventos del Ejecutivo y orden del día.

Observaciones

- El presente documento despliega la información perteneciente a los indicadores estratégicos y gestión de aquellos Programas presupuestarios que proveen de bienes y servicios que generan valor público a la ciudadanía jalisciense.
- Se muestra el número del Componente relacionado con el indicador.

GOBIERNO DEL ESTADO DE JALISCO
PRESUPUESTO DE EGRESOS PARA EL EJERCICIO FISCAL 2018

Ficha Técnica de Indicador

Sistema de Evaluación del Desempeño (SED)

Gobierno del Estado de Jalisco

Seguimiento de Indicadores

Secretaría de la Hacienda Pública

Datos del Programa ¹

Programa de Apoyo Logístico, Técnico, de Evaluación y Difusión de las actividades del C. Gobernador y la Proyección del Estado de Jalisco.

Eje: Tema transversal

Tema Central: Gestión Pública

¿Quién gasta?

| | | | | | |
|-----------|-----------------------------------|------------|-----------------------------------|--------------|-----------------------------------|
| 19 | Unidad Presupuestal | 000 | Unidad Responsable | 00418 | Unidad Ejecutora del Gasto |
| | Unidades Administrativas de Apoyo | | Unidades Administrativas de Apoyo | | Dirección de Relaciones Públicas |

¿Para qué se gasta?

| | | |
|------------------|---|---------------------------|
| Finalidad | Función | Subfunción |
| Gobierno | Coordinación de la Política de Gobierno | Presidencia / Gobernatura |

Objetivos

| | | |
|--------------|-------------------------|---|
| Nivel | Clave Componente | Resumen Narrativo |
| Componente | 13 ² | Relaciones Públicas del Estado de Jalisco fortalecidas. |

Datos del Indicador

| | |
|--|--|
| Denominación | Método de cálculo |
| Total de instituciones o personalidades atendidas. | (Porcentaje de instituciones atendidas (Realizado) / Porcentaje de instituciones atendidas (Programado))*100 |

Descripción del Indicador
A2 Fortalecimiento de Relaciones Públicas del Estado de Jalisco

| | | | | | |
|--------------------------|---------|--------------------------------|------------|--------------------------------------|------|
| Tipo de Indicador | Gestión | Dimensión del Indicador | Eficiencia | Año de Medición del Resultado | 2022 |
| Cobertura | Estatal | Frecuencia de Medición | Mensual | | |

| Parámetros de semaforización | | | | | | Meta Institucional | Meta Valor | Unidad de medida (meta valor) | Desagregado meta valor por género | |
|------------------------------|-------|-------|-------|-------|-----|------------------------------|--------------------------------|-------------------------------|-----------------------------------|-------|
| 0 | 78.00 | 78.01 | 90.00 | 90.01 | 130 | 100% | 100 | Porcentaje | Hombr | Mujer |
| | | | | | | Sentido del Indicador | Línea Base (meta valor) | Año (Línea base) | Tipo de Acumulación | |
| | | | | | | Ascendente | 100 | 2016 | Promedio | |

Resultados

| | | | | | | | |
|-------------------------|-------------------------|--|-------------------|--|--------------------------|---------------------------------|--|
| Valor Programado | 100.00 | Avance de la Meta (1er trimestre) | 100.00 | % Avance de la Meta (1er trimestre) | 100.0% | Semáforo (1er trimestre) | |
| | Valor programado | Avance de la meta | | Valor programado | Avance de la meta | | |
| Enero | 100.00 | 100.00 | Julio | 100.00 | | | |
| Febrero | 100.00 | 100.00 | Agosto | 100.00 | | | |
| Marzo | 100.00 | 100.00 | Septiembre | 100.00 | | | |
| Abril | 100.00 | | Octubre | 100.00 | | | |
| Mayo | 100.00 | | Noviembre | 100.00 | | | |
| Junio | 100.00 | | Diciembre | 100.00 | | | |

Medios de verificación Reporte de instituciones y personalidades con los que se Fortalecieron vínculos.

Observaciones

- 1 El presente documento despliega la información perteneciente a los indicadores estratégicos y gestión de aquellos Programas presupuestarios que proveen de bienes y servicios que generan valor público a la ciudadanía jalisciense.
- 2 Se muestra el número del Componente relacionado con el indicador.

GOBIERNO DEL ESTADO DE JALISCO
PRESUPUESTO DE EGRESOS PARA EL EJERCICIO FISCAL 2018

Ficha Técnica de Indicador

Sistema de Evaluación del Desempeño (SED)

Gobierno del Estado de Jalisco

Seguimiento de Indicadores

Secretaría de la Hacienda Pública

Datos del Programa ¹

Programa de Apoyo Logístico, Técnico, de Evaluación y Difusión de las actividades del C. Gobernador y la Proyección del Estado de Jalisco.

Eje: Tema transversal

Tema Central: Gestión Pública

¿Quién gasta?

| | | | | | |
|-----------|-----------------------------------|------------|-----------------------------------|--------------|-----------------------------------|
| 19 | Unidad Presupuestal | 000 | Unidad Responsable | 00418 | Unidad Ejecutora del Gasto |
| | Unidades Administrativas de Apoyo | | Unidades Administrativas de Apoyo | | Dirección de Relaciones Públicas |

¿Para qué se gasta?

| | | |
|------------------|---|---------------------------|
| Finalidad | Función | Subfunción |
| Gobierno | Coordinación de la Política de Gobierno | Presidencia / Gobernatura |

Objetivos

| | | |
|--------------|-------------------------|--|
| Nivel | Clave Componente | Resumen Narrativo |
| Actividad | 13-01 ² | Atención a instituciones nacionales o internacionales. |

Datos del Indicador

| | |
|--|--|
| Denominación | Método de cálculo |
| Porcentaje de instituciones atendidas. | (Instituciones o personalidades atendidos (Realizado) / Instituciones o personalidades atendidos (Programado))*100 |

Descripción del Indicador
Este indicador muestra las instituciones nacionales o internacionales atendidos.

| | | | | | |
|--------------------------|---------|--------------------------------|------------|--------------------------------------|------|
| Tipo de Indicador | Gestión | Dimensión del Indicador | Eficiencia | Año de Medición del Resultado | 2022 |
| Cobertura | Estatal | Frecuencia de Medición | Mensual | | |

| | | | | | | | | | | |
|-------------------------------------|-------|-------|-------|-------|-----|------------------------------|--------------------------------|--------------------------------------|--|---------------|
| Parámetros de semaforización | | | | | | Meta Institucional | Meta Valor | Unidad de medida (meta valor) | Desagregado meta valor por género | |
| 0 | 78.00 | 78.01 | 90.00 | 90.01 | 130 | 100% | 100 | Ente publico | No disponible | No disponible |
| | | | | | | Sentido del Indicador | Línea Base (meta valor) | Año (Línea base) | Tipo de Acumulación | |
| | | | | | | Ascendente | 100 | 2016 | Promedio | |

Resultados

| | | | | | | | |
|-------------------------|-------------------------|--|-------------------|--|--------------------------|---------------------------------|--|
| Valor Programado | 100.00 | Avance de la Meta (1er trimestre) | 100.00 | % Avance de la Meta (1er trimestre) | 100.0% | Semáforo (1er trimestre) | |
| | Valor programado | Avance de la meta | | Valor programado | Avance de la meta | | |
| Enero | 100.00 | 100.00 | Julio | 100.00 | | | |
| Febrero | 100.00 | 100.00 | Agosto | 100.00 | | | |
| Marzo | 100.00 | 100.00 | Septiembre | 100.00 | | | |
| Abril | 100.00 | | Octubre | 100.00 | | | |
| Mayo | 100.00 | | Noviembre | 100.00 | | | |
| Junio | 100.00 | | Diciembre | 100.00 | | | |

Medios de verificación Reporte de instituciones y personalidades con los que se Fortalecieron vínculos.

Observaciones

- El presente documento despliega la información perteneciente a los indicadores estratégicos y gestión de aquellos Programas presupuestarios que proveen de bienes y servicios que generan valor público a la ciudadanía jalisciense.
- Se muestra el número del Componente relacionado con el indicador.

GOBIERNO DEL ESTADO DE JALISCO
PRESUPUESTO DE EGRESOS PARA EL EJERCICIO FISCAL 2018

Ficha Técnica de Indicador

Sistema de Evaluación del Desempeño (SED)

Gobierno del Estado de Jalisco

Seguimiento de Indicadores

Secretaría de la Hacienda Pública

Datos del Programa ¹

Programa de Apoyo Logístico, Técnico, de Evaluación y Difusión de las actividades del C. Gobernador y la Proyección del Estado de Jalisco.

Eje: Tema transversal

Tema Central: Gestión Pública

¿Quién gasta?

| | | | | | |
|-----------|-----------------------------------|------------|-----------------------------------|--------------|-----------------------------------|
| 19 | Unidad Presupuestal | 000 | Unidad Responsable | 00418 | Unidad Ejecutora del Gasto |
| | Unidades Administrativas de Apoyo | | Unidades Administrativas de Apoyo | | Dirección de Relaciones Públicas |

¿Para qué se gasta?

| | | |
|------------------|---|---------------------------|
| Finalidad | Función | Subfunción |
| Gobierno | Coordinación de la Política de Gobierno | Presidencia / Gobernatura |

Objetivos

| | | |
|--------------|-------------------------|---|
| Nivel | Clave Componente | Resumen Narrativo |
| Actividad | 13-02 ² | Atención a personalidades nacionales o internacionales. |

Datos del Indicador

| | | |
|---|--|--------------------------------------|
| Denominación | Método de cálculo | |
| Porcentaje de personalidades atendidas. | $(\text{Personalidades atendidas (Realizado)} / \text{Personalidades atendidas (Programado)}) * 100$ | |
| Descripción del Indicador | | |
| Este indicador muestra las personalidades nacionales o internacionales atendidos. | | |
| Tipo de Indicador | Dimensión del Indicador | Año de Medición del Resultado |
| Gestión | Eficiencia | 2022 |
| Cobertura | Frecuencia de Medición | |
| Estatal | Mensual | |

Desagregado meta valor por género

| | | | | | | | | | | |
|-------------------------------------|-------|-------|-------|-------|-----|------------------------------|--------------------------------|--------------------------------------|----------------------------|---------------|
| Parámetros de semaforización | | | | | | Meta Institucional | Meta Valor | Unidad de medida (meta valor) | Hombre | Mujer |
| 0 | 78.00 | 78.01 | 90.00 | 90.01 | 130 | 100% | 100 | Atención | No disponible | No disponible |
| | | | | | | Sentido del Indicador | Línea Base (meta valor) | Año (Línea base) | Tipo de Acumulación | |
| | | | | | | Ascendente | 100 | 2016 | Promedio | |

Resultados

| | | | | | | | |
|-------------------------|-------------------------|--|-------------------|--|--------------------------|---------------------------------|--|
| Valor Programado | 100.00 | Avance de la Meta (1er trimestre) | 100.00 | % Avance de la Meta (1er trimestre) | 100.0% | Semáforo (1er trimestre) | |
| | Valor programado | Avance de la meta | | Valor programado | Avance de la meta | | |
| Enero | 100.00 | 100.00 | Julio | 100.00 | | | |
| Febrero | 100.00 | 100.00 | Agosto | 100.00 | | | |
| Marzo | 100.00 | 100.00 | Septiembre | 100.00 | | | |
| Abril | 100.00 | | Octubre | 100.00 | | | |
| Mayo | 100.00 | | Noviembre | 100.00 | | | |
| Junio | 100.00 | | Diciembre | 100.00 | | | |

Medios de verificación: Reporte de instituciones y personalidades con los que se Fortalecieron vínculos.

Observaciones:

¹ El presente documento despliega la información perteneciente a los indicadores estratégicos y gestión de aquellos Programas presupuestarios que proveen de bienes y servicios que generan valor público a la ciudadanía jalisciense.
² Se muestra el número del Componente relacionado con el indicador.

GOBIERNO DEL ESTADO DE JALISCO
PRESUPUESTO DE EGRESOS PARA EL EJERCICIO FISCAL 2018

Ficha Técnica de Indicador

Sistema de Evaluación del Desempeño (SED)

Gobierno del Estado de Jalisco

Seguimiento de Indicadores

Secretaría de la Hacienda Pública

Datos del Programa ¹

Programa de Apoyo Logístico, Técnico, de Evaluación y Difusión de las actividades del C. Gobernador y la Proyección del Estado de Jalisco.

Eje: Tema transversal

Tema Central: Gestión Pública

¿Quién gasta?

| | | | | | |
|-----------|-----------------------------------|------------|-----------------------------------|--------------|--|
| 19 | Unidad Presupuestal | 000 | Unidad Responsable | 00422 | Unidad Ejecutora del Gasto |
| | Unidades Administrativas de Apoyo | | Unidades Administrativas de Apoyo | | Dirección General de Comunicación Social |

¿Para qué se gasta?

| | | |
|------------------|---|---------------------------|
| Finalidad | Función | Subfunción |
| Gobierno | Coordinación de la Política de Gobierno | Presidencia / Gobernatura |

Objetivos

| | | |
|--------------|-------------------------|--------------------------------------|
| Nivel | Clave Componente | Resumen Narrativo |
| Componente | 14 ² | Campañas institucionales difundidas. |

Datos del Indicador

| | |
|--|--|
| Denominación | Método de cálculo |
| Porcentaje de campañas realizadas y transmitidas | $(\text{Sumatoria de campañas realizadas (Realizado)} / \text{Sumatoria de campañas realizadas (Programado)}) * 100$ |

Descripción del Indicador
Este indicador muestra las campañas institucionales difundidas.

| | | | | | |
|--------------------------|---------|--------------------------------|------------|--------------------------------------|------|
| Tipo de Indicador | Gestión | Dimensión del Indicador | Eficiencia | Año de Medición del Resultado | 2022 |
| Cobertura | Estatal | Frecuencia de Medición | Mensual | | |

| Parámetros de semaforización | | | | | | Meta Institucional | Meta Valor | Unidad de medida (meta valor) | Desagregado meta valor por género | |
|------------------------------|-------|-------|-------|-------|-----|------------------------------|--------------------------------|-------------------------------|--|---------------|
| 0 | 70.00 | 70.01 | 90.00 | 90.01 | 130 | 100% | 100 | Porcentaje | hombre | mujer |
| | | | | | | Sentido del Indicador | Línea Base (meta valor) | Año (Línea base) | No disponible | No disponible |
| | | | | | | Ascendente | 100 | 2016 | Tipo de Acumulación Promedio | |

Resultados

| | | | | | | | |
|-------------------------|-------------------------|--|------------|--|--------------------------|---------------------------------|--|
| Valor Programado | 100.00 | Avance de la Meta (1er trimestre) | 100.00 | % Avance de la Meta (1er trimestre) | 100.0% | Semáforo (1er trimestre) | |
| | Valor programado | Avance de la meta | | Valor programado | Avance de la meta | | |
| Enero | 100.00 | 100.00 | Julio | 100.00 | | | |
| Febrero | 100.00 | 100.00 | Agosto | 100.00 | | | |
| Marzo | 100.00 | 100.00 | Septiembre | 100.00 | | | |
| Abril | 100.00 | | Octubre | 100.00 | | | |
| Mayo | 100.00 | | Noviembre | 100.00 | | | |
| Junio | 100.00 | | Diciembre | 100.00 | | | |

Medios de verificación Biblioteca digital de producto

Observaciones Se obtuvo mayor interés por parte de los municipios aunado a concluir con las tareas de integrar la información para su gestión.

1 El presente documento despliega la información perteneciente a los indicadores estratégicos y gestión de aquellos Programas presupuestarios que proveen de bienes y servicios que generan valor público a la ciudadanía jalisciense.
2 Se muestra el número del Componente relacionado con el indicador.

GOBIERNO DEL ESTADO DE JALISCO
PRESUPUESTO DE EGRESOS PARA EL EJERCICIO FISCAL 2018

Ficha Técnica de Indicador

Sistema de Evaluación del Desempeño (SED)

Gobierno del Estado de Jalisco

Seguimiento de Indicadores

Secretaría de la Hacienda Pública

Datos del Programa ¹

Programa de Apoyo Logístico, Técnico, de Evaluación y Difusión de las actividades del C. Gobernador y la Proyección del Estado de Jalisco.

Eje: Tema transversal

Tema Central: Gestión Pública

¿Quién gasta?

| | | | | | |
|-----------------------------------|----------------------------|-----------------------------------|---------------------------|--|-----------------------------------|
| 19 | Unidad Presupuestal | 000 | Unidad Responsable | 00422 | Unidad Ejecutora del Gasto |
| Unidades Administrativas de Apoyo | | Unidades Administrativas de Apoyo | | Dirección General de Comunicación Social | |

¿Para qué se gasta?

| | | |
|------------------|---|---------------------------|
| Finalidad | Función | Subfunción |
| Gobierno | Coordinación de la Política de Gobierno | Presidencia / Gubernatura |

Objetivos

| | | |
|--------------|-------------------------|--|
| Nivel | Clave Componente | Resumen Narrativo |
| Actividad | 14-01 ² | Identificación de campañas institucionales por difundir. |

Datos del Indicador

| | |
|--|--|
| Denominación | Método de cálculo |
| Total de campañas programadas y difundidas | (sumatoria de campañas difundidas (Realizado) / sumatoria de campañas difundidas (Programado))*100 |

Descripción del Indicador
 Este indicador muestra la Identificación de campañas institucionales por difundir.

| | | | | | |
|--------------------------|---------|--------------------------------|------------|--------------------------------------|------|
| Tipo de Indicador | Gestión | Dimensión del Indicador | Eficiencia | Año de Medición del Resultado | 2022 |
| Cobertura | Estatal | Frecuencia de Medición | Mensual | | |

| | | | | | | | |
|-------------------------------------|-------|-------|--|--------------------------------|--------------------------------------|----------------------------|--------------|
| | | | Desagregado meta valor por género | | | | |
| | | | Meta Institucional | Meta Valor | Unidad de medida (meta valor) | Hombre | Mujer |
| Parámetros de semaforización | | | 100% | 100 | Porcentaje | 0.00 | 0.00 |
| 0 | 75.00 | 75.01 | 90.00 | 90.01 | 130 | | |
| | | | | | | | |
| | | | Sentido del Indicador | Línea Base (meta valor) | Año (Línea base) | Tipo de Acumulación | |
| | | | Ascendente | 100 | 2016 | Promedio | |

Resultados

| | | | | | | | |
|-------------------------|-------------------------|--|-------------------|--|--------------------------|---------------------------------|--|
| Valor Programado | 100.00 | Avance de la Meta (1er trimestre) | 100.00 | % Avance de la Meta (1er trimestre) | 100.0% | Semáforo (1er trimestre) | |
| | Valor programado | Avance de la meta | | Valor programado | Avance de la meta | | |
| Enero | 100.00 | 100.00 | Julio | 100.00 | | | |
| Febrero | 100.00 | 100.00 | Agosto | 100.00 | | | |
| Marzo | 100.00 | 100.00 | Septiembre | 100.00 | | | |
| Abril | 100.00 | | Octubre | 100.00 | | | |
| Mayo | 100.00 | | Noviembre | 100.00 | | | |
| Junio | 100.00 | | Diciembre | 100.00 | | | |

Medios de verificación Biblioteca digital de producto

Observaciones Se obtuvo mayor interés por parte de los municipios aunado a concluir con las tareas de integrar la información para su gestión.

1 El presente documento despliega la información perteneciente a los indicadores estratégicos y gestión de aquellos Programas presupuestarios que proveen de bienes y servicios que generan valor público a la ciudadanía jalisciense.
 2 Se muestra el número del Componente relacionado con el indicador.

GOBIERNO DEL ESTADO DE JALISCO
PRESUPUESTO DE EGRESOS PARA EL EJERCICIO FISCAL 2018

Ficha Técnica de Indicador

Sistema de Evaluación del Desempeño (SED)

Gobierno del Estado de Jalisco

Seguimiento de Indicadores

Secretaría de la Hacienda Pública

Datos del Programa ¹

Programa de Apoyo Logístico, Técnico, de Evaluación y Difusión de las actividades del C. Gobernador y la Proyección del Estado de Jalisco.

Eje: Tema transversal

Tema Central: Gestión Pública

¿Quién gasta?

| | | | | | |
|-----------|-----------------------------------|------------|-----------------------------------|--------------|--|
| 19 | Unidad Presupuestal | 000 | Unidad Responsable | 00422 | Unidad Ejecutora del Gasto |
| | Unidades Administrativas de Apoyo | | Unidades Administrativas de Apoyo | | Dirección General de Comunicación Social |

¿Para qué se gasta?

| | | |
|------------------|---|---------------------------|
| Finalidad | Función | Subfunción |
| Gobierno | Coordinación de la Política de Gobierno | Presidencia / Gubernatura |

Objetivos

| | | |
|--------------|-------------------------|--|
| Nivel | Clave Componente | Resumen Narrativo |
| Actividad | 14-02 ² | Autorización de campañas institucionales |

Datos del Indicador

| | |
|------------------------------------|--|
| Denominación | Método de cálculo |
| Porcentaje de campañas autorizadas | $(\text{Sumatoria de campañas realizadas - autorizadas (Realizado)} / \text{Sumatoria de campañas realizadas - autorizadas (Programado)}) * 100$ |

Descripción del Indicador
 Este indicador mide la autorización de campañas institucionales

| | | | | | |
|--------------------------|---------|--------------------------------|------------|--------------------------------------|------|
| Tipo de Indicador | Gestión | Dimensión del Indicador | Eficiencia | Año de Medición del Resultado | 2022 |
| Cobertura | Estatad | Frecuencia de Medición | Mensual | | |

| | | | | | | | | | | |
|-------------------------------------|-------|-------|-------|-------|-----|------------------------------|--------------------------------|--------------------------------------|--|---------------|
| Parámetros de semaforización | | | | | | Meta Institucional | Meta Valor | Unidad de medida (meta valor) | Desagregado meta valor por género | |
| 0 | 75.00 | 75.01 | 95.00 | 95.01 | 130 | 100% | 100 | Porcentaje | No disponible | No disponible |
| | | | | | | Sentido del Indicador | Línea Base (meta valor) | Año (Línea base) | Tipo de Acumulación | |
| | | | | | | Ascendente | 100 | 2016 | Promedio | |

Resultados

| | | | | | | | |
|-------------------------|-------------------------|--|-------------------|--|--------------------------|---------------------------------|--|
| Valor Programado | 100.00 | Avance de la Meta (1er trimestre) | 100.00 | % Avance de la Meta (1er trimestre) | 100.0% | Semáforo (1er trimestre) | |
| | Valor programado | Avance de la meta | | Valor programado | Avance de la meta | | |
| Enero | 100.00 | 100.00 | Julio | 100.00 | | | |
| Febrero | 100.00 | 100.00 | Agosto | 100.00 | | | |
| Marzo | 100.00 | 100.00 | Septiembre | 100.00 | | | |
| Abril | 100.00 | | Octubre | 100.00 | | | |
| Mayo | 100.00 | | Noviembre | 100.00 | | | |
| Junio | 100.00 | | Diciembre | 100.00 | | | |

Medios de verificación Biblioteca digital de producto

Observaciones Se obtuvo mayor interés por parte de los municipios aunado a concluir con las tareas de integrar la información para su gestión.

1 El presente documento despliega la información perteneciente a los indicadores estratégicos y gestión de aquellos Programas presupuestarios que proveen de bienes y servicios que generan valor público a la ciudadanía jalisciense.
 2 Se muestra el número del Componente relacionado con el indicador.

GOBIERNO DEL ESTADO DE JALISCO
PRESUPUESTO DE EGRESOS PARA EL EJERCICIO FISCAL 2018

Ficha Técnica de Indicador

Sistema de Evaluación del Desempeño (SED)

Gobierno del Estado de Jalisco

Seguimiento de Indicadores

Secretaría de la Hacienda Pública

Datos del Programa ¹

Programa de Apoyo Logístico, Técnico, de Evaluación y Difusión de las actividades del C. Gobernador y la Proyección del Estado de Jalisco.

Eje: Tema transversal

Tema Central: Gestión Pública

¿Quién gasta?

| | | | | | |
|-----------|-----------------------------------|------------|-----------------------------------|--------------|--|
| 19 | Unidad Presupuestal | 000 | Unidad Responsable | 00422 | Unidad Ejecutora del Gasto |
| | Unidades Administrativas de Apoyo | | Unidades Administrativas de Apoyo | | Dirección General de Comunicación Social |

¿Para qué se gasta?

| | | |
|------------------|---|---------------------------|
| Finalidad | Función | Subfunción |
| Gobierno | Coordinación de la Política de Gobierno | Presidencia / Gubernatura |

Objetivos

| | | |
|--------------|-------------------------|---|
| Nivel | Clave Componente | Resumen Narrativo |
| Actividad | 14-03 ² | Programación y difusión de las campañas institucionales |

Datos del Indicador

| | |
|---|--|
| Denominación | Método de cálculo |
| Total de campañas programadas y difundidas -Programadas | (sumatoria de campañas difundidas -programadas (Realizado) / sumatoria de campañas difundidas -programadas (Programado))*100 |

Descripción del Indicador
 Este indicador muestra la programación y difusión de las campañas institucionales

| | | | | | |
|--------------------------|---------|--------------------------------|------------|--------------------------------------|------|
| Tipo de Indicador | Gestión | Dimensión del Indicador | Eficiencia | Año de Medición del Resultado | 2022 |
| Cobertura | Estatal | Frecuencia de Medición | Mensual | | |

| | | | | | | | | | | |
|-------------------------------------|-------|-------|------------------------------|--------------------------------|--------------------------------------|--|-----|------------|--------|-------|
| Parámetros de semaforización | | | Meta Institucional | Meta Valor | Unidad de medida (meta valor) | Desagregado meta valor por género | | | | |
| 0 | 75.00 | 75.01 | 90.00 | 90.01 | 130 | 100% | 100 | Porcentaje | Hombre | Mujer |
| | | | | | | | | | 0.00 | 0.00 |
| | | | Sentido del Indicador | Línea Base (meta valor) | Año (Línea base) | Tipo de Acumulación | | | | |
| | | | Ascendente | 100 | 2016 | Promedio | | | | |

Resultados

| | | | | | | | |
|-------------------------|-------------------------|--|------------|--|--------------------------|---------------------------------|--|
| Valor Programado | 100.00 | Avance de la Meta (1er trimestre) | 100.00 | % Avance de la Meta (1er trimestre) | 100.0% | Semáforo (1er trimestre) | |
| | Valor programado | Avance de la meta | | Valor programado | Avance de la meta | | |
| Enero | 100.00 | 100.00 | Julio | 100.00 | | | |
| Febrero | 100.00 | 100.00 | Agosto | 100.00 | | | |
| Marzo | 100.00 | 100.00 | Septiembre | 100.00 | | | |
| Abril | 100.00 | | Octubre | 100.00 | | | |
| Mayo | 100.00 | | Noviembre | 100.00 | | | |
| Junio | 100.00 | | Diciembre | 100.00 | | | |

Medios de verificación Biblioteca digital de producto

Observaciones Se obtuvo mayor interés por parte de los municipios aunado a concluir con las tareas de integrar la información para su gestión.

1 El presente documento despliega la información perteneciente a los indicadores estratégicos y gestión de aquellos Programas presupuestarios que proveen de bienes y servicios que generan valor público a la ciudadanía jalisciense.
 2 Se muestra el número del Componente relacionado con el indicador.

GOBIERNO DEL ESTADO DE JALISCO
PRESUPUESTO DE EGRESOS PARA EL EJERCICIO FISCAL 2018

Ficha Técnica de Indicador

Sistema de Evaluación del Desempeño (SED)

Gobierno del Estado de Jalisco

Seguimiento de Indicadores

Secretaría de la Hacienda Pública

Datos del Programa ¹

Programa de Apoyo Logístico, Técnico, de Evaluación y Difusión de las actividades del C. Gobernador y la Proyección del Estado de Jalisco.

Eje: Tema transversal

Tema Central: Gestión Pública

¿Quién gasta?

| | | | | | |
|-----------|-----------------------------------|------------|-----------------------------------|--------------|--|
| 19 | Unidad Presupuestal | 000 | Unidad Responsable | 00422 | Unidad Ejecutora del Gasto |
| | Unidades Administrativas de Apoyo | | Unidades Administrativas de Apoyo | | Dirección General de Comunicación Social |

¿Para qué se gasta?

| | | |
|------------------|---|---------------------------|
| Finalidad | Función | Subfunción |
| Gobierno | Coordinación de la Política de Gobierno | Presidencia / Gubernatura |

Objetivos

| | | |
|--------------|-------------------------|--|
| Nivel | Clave Componente | Resumen Narrativo |
| Componente | 15 ² | Pieza de información noticiosa generada. |

Datos del Indicador

| | |
|---|--|
| Denominación | Método de cálculo |
| Porcentaje de boletines, ruedas de prensa, notas de prensa, foto notas realizadas | (Sumatoria de boletines, ruedas de prensa, notas de prensa, foto notas realizadas (Realizado) / Sumatoria de boletines, ruedas de prensa, notas de prensa, foto notas realizadas (Programado))*100 |

Descripción del Indicador

A2 Pieza de información noticiosa generada

| | | | | | |
|--------------------------|---------|--------------------------------|------------|--------------------------------------|------|
| Tipo de Indicador | Gestión | Dimensión del Indicador | Eficiencia | Año de Medición del Resultado | 2022 |
| Cobertura | Estatal | Frecuencia de Medición | Mensual | | |

Desagregado meta valor por género

| | | | | | | | | | | |
|-------------------------------------|-------|-------|-------|-------|-----|------------------------------|--------------------------------|--------------------------------------|----------------------------|---------------|
| Parámetros de semaforización | | | | | | Meta Institucional | Meta Valor | Unidad de medida (meta valor) | Hombre | Mujer |
| 0 | 75.00 | 75.01 | 90.00 | 90.01 | 130 | 100% | 100 | Porcentaje | No disponible | No disponible |
| | | | | | | Sentido del Indicador | Línea Base (meta valor) | Año (Línea base) | Tipo de Acumulación | |
| | | | | | | Ascendente | 100 | 2016 | Promedio | |

Resultados

| | | | | | | | |
|-------------------------|-------------------------|--|------------|--|--------------------------|---------------------------------|--|
| Valor Programado | 100.00 | Avance de la Meta (1er trimestre) | 100.00 | % Avance de la Meta (1er trimestre) | 100.0% | Semáforo (1er trimestre) | |
| | Valor programado | Avance de la meta | | Valor programado | Avance de la meta | | |
| Enero | 100.00 | 100.00 | Julio | 100.00 | | | |
| Febrero | 100.00 | 100.00 | Agosto | 100.00 | | | |
| Marzo | 100.00 | 100.00 | Septiembre | 100.00 | | | |
| Abril | 100.00 | | Octubre | 100.00 | | | |
| Mayo | 100.00 | | Noviembre | 100.00 | | | |
| Junio | 100.00 | | Diciembre | 100.00 | | | |

Medios de verificación: Biblioteca digital de producto

Observaciones: Se obtuvo mayor interés por parte de los municipios aunado a concluir con las tareas de integrar la información para su gestión.

- 1 El presente documento despliega la información perteneciente a los indicadores estratégicos y gestión de aquellos Programas presupuestarios que proveen de bienes y servicios que generan valor público a la ciudadanía jalisciense.
- 2 Se muestra el número del Componente relacionado con el indicador.

GOBIERNO DEL ESTADO DE JALISCO
PRESUPUESTO DE EGRESOS PARA EL EJERCICIO FISCAL 2018

Ficha Técnica de Indicador

Sistema de Evaluación del Desempeño (SED)

Gobierno del Estado de Jalisco

Seguimiento de Indicadores

Secretaría de la Hacienda Pública

Datos del Programa ¹

Programa de Apoyo Logístico, Técnico, de Evaluación y Difusión de las actividades del C. Gobernador y la Proyección del Estado de Jalisco.

Eje: Tema transversal

Tema Central: Gestión Pública

¿Quién gasta?

| | | | | | |
|-----------|-----------------------------------|------------|-----------------------------------|--------------|--|
| 19 | Unidad Presupuestal | 000 | Unidad Responsable | 00422 | Unidad Ejecutora del Gasto |
| | Unidades Administrativas de Apoyo | | Unidades Administrativas de Apoyo | | Dirección General de Comunicación Social |

¿Para qué se gasta?

| | | |
|------------------|---|---------------------------|
| Finalidad | Función | Subfunción |
| Gobierno | Coordinación de la Política de Gobierno | Presidencia / Gobernatura |

Objetivos

| | | |
|--------------|-------------------------|---------------------------------------|
| Nivel | Clave Componente | Resumen Narrativo |
| Actividad | 15-01 ² | Cobertura de Agenda del C. Gobernador |

Datos del Indicador

| | |
|--|--|
| Denominación | Método de cálculo |
| Porcentaje de eventos transmitidos y difundidos a través de internet | (Suma de transmisiones y difusiones realizados -internet (Realizado) / Suma de transmisiones y difusiones realizados -internet (Programado))*100 |

| |
|----------------------------------|
| Descripción del Indicador |
| Información a través de internet |

| | | | | | |
|--------------------------|---------|--------------------------------|------------|--------------------------------------|------|
| Tipo de Indicador | Gestión | Dimensión del Indicador | Eficiencia | Año de Medición del Resultado | 2022 |
| Cobertura | Estatal | Frecuencia de Medición | Mensual | | |

| | | | | | | | | | | |
|-------------------------------------|-------|-------|-------|-------|-----|--|--------------------------------|--------------------------------------|----------------------------|---------------|
| | | | | | | Desagregado meta valor por género | | | | |
| | | | | | | Meta Institucional | Meta Valor | Unidad de medida (meta valor) | Hombre | Mujer |
| | | | | | | 100% | 100 | Porcentaje | No disponible | No disponible |
| Parámetros de semaforización | | | | | | Sentido del Indicador | Línea Base (meta valor) | Año (Línea base) | Tipo de Acumulación | |
| 0 | 75.00 | 75.01 | 95.00 | 95.01 | 130 | Ascendente | 100 | 2016 | Promedio | |
| | | | | | | | | | | |

Resultados

| | | | | | | | |
|-------------------------|-------------------------|--|-------------------|--|--------------------------|---------------------------------|--|
| Valor Programado | 100.00 | Avance de la Meta (1er trimestre) | 100.00 | % Avance de la Meta (1er trimestre) | 100.0% | Semáforo (1er trimestre) | |
| | Valor programado | Avance de la meta | | Valor programado | Avance de la meta | | |
| Enero | 100.00 | 100.00 | Julio | 100.00 | | | |
| Febrero | 100.00 | 100.00 | Agosto | 100.00 | | | |
| Marzo | 100.00 | 100.00 | Septiembre | 100.00 | | | |
| Abril | 100.00 | | Octubre | 100.00 | | | |
| Mayo | 100.00 | | Noviembre | 100.00 | | | |
| Junio | 100.00 | | Diciembre | 100.00 | | | |

| | |
|-------------------------------|--------------------------------|
| Medios de verificación | Biblioteca digital de producto |
|-------------------------------|--------------------------------|

| | |
|----------------------|--|
| Observaciones | Se obtuvo mayor interés por parte de los municipios aunado a concluir con las tareas de integrar la información para su gestión. |
|----------------------|--|

- 1 El presente documento despliega la información perteneciente a los indicadores estratégicos y gestión de aquellos Programas presupuestarios que proveen de bienes y servicios que generan valor público a la ciudadanía jalisciense.
- 2 Se muestra el número del Componente relacionado con el indicador.

GOBIERNO DEL ESTADO DE JALISCO
PRESUPUESTO DE EGRESOS PARA EL EJERCICIO FISCAL 2018

Ficha Técnica de Indicador

Sistema de Evaluación del Desempeño (SED)

Gobierno del Estado de Jalisco

Seguimiento de Indicadores

Secretaría de la Hacienda Pública

Datos del Programa ¹

Programa de Apoyo Logístico, Técnico, de Evaluación y Difusión de las actividades del C. Gobernador y la Proyección del Estado de Jalisco.

Eje: Tema transversal

Tema Central: Gestión Pública

¿Quién gasta?

| | | | | | |
|-----------|-----------------------------------|------------|-----------------------------------|--------------|--|
| 19 | Unidad Presupuestal | 000 | Unidad Responsable | 00422 | Unidad Ejecutora del Gasto |
| | Unidades Administrativas de Apoyo | | Unidades Administrativas de Apoyo | | Dirección General de Comunicación Social |

¿Para qué se gasta?

| | | |
|------------------|---|---------------------------|
| Finalidad | Función | Subfunción |
| Gobierno | Coordinación de la Política de Gobierno | Presidencia / Gubernatura |

Objetivos

| | | |
|--------------|-------------------------|----------------------------------|
| Nivel | Clave Componente | Resumen Narrativo |
| Actividad | 15-02 ² | Información a través de internet |

Datos del Indicador

| | |
|--|--|
| Denominación | Método de cálculo |
| Porcentaje de transmisiones de información y difusión a través de internet | (Suma de transmisiones y difusiones realizados (Realizado) / Suma de transmisiones y difusiones realizados (Programado))*100 |

| | |
|----------------------------------|---------------------------------------|
| Descripción del Indicador | Cobertura de Agenda del C. Gobernador |
|----------------------------------|---------------------------------------|

| | | | | | |
|--------------------------|---------|--------------------------------|------------|--------------------------------------|------|
| Tipo de Indicador | Gestión | Dimensión del Indicador | Eficiencia | Año de Medición del Resultado | 2022 |
| Cobertura | Estatal | Frecuencia de Medición | Mensual | | |

| | | | | | | |
|-------------------------------------|-------|------------------------------|--------------------------------|--------------------------------------|--|---------------|
| Parámetros de semaforización | | Meta Institucional | Meta Valor | Unidad de medida (meta valor) | Desagregado meta valor por género | |
| 0 | 75.00 | 100% | 100 | Porcentaje | hombre | mujer |
| | | Sentido del Indicador | Línea Base (meta valor) | Año (Línea base) | No disponible | No disponible |
| | | Ascendente | 100 | 2016 | | |
| | | | | | Tipo de Acumulación | |
| | | | | | Promedio | |

Resultados

| | | | | | | | |
|-------------------------|-------------------------|--|-------------------|--|--------------------------|---------------------------------|--|
| Valor Programado | 100.00 | Avance de la Meta (1er trimestre) | 100.00 | % Avance de la Meta (1er trimestre) | 100.0% | Semáforo (1er trimestre) | |
| | Valor programado | Avance de la meta | | Valor programado | Avance de la meta | | |
| Enero | 100.00 | 100.00 | Julio | 100.00 | | | |
| Febrero | 100.00 | 100.00 | Agosto | 100.00 | | | |
| Marzo | 100.00 | 100.00 | Septiembre | 100.00 | | | |
| Abril | 100.00 | | Octubre | 100.00 | | | |
| Mayo | 100.00 | | Noviembre | 100.00 | | | |
| Junio | 100.00 | | Diciembre | 100.00 | | | |

| | |
|-------------------------------|--------------------------------|
| Medios de verificación | Biblioteca digital de producto |
|-------------------------------|--------------------------------|

| | |
|----------------------|--|
| Observaciones | Se obtuvo mayor interés por parte de los municipios aunado a concluir con las tareas de integrar la información para su gestión. |
|----------------------|--|

- 1 El presente documento despliega la información perteneciente a los indicadores estratégicos y gestión de aquellos Programas presupuestarios que proveen de bienes y servicios que generan valor público a la ciudadanía jalisciense.
- 2 Se muestra el número del Componente relacionado con el indicador.

GOBIERNO DEL ESTADO DE JALISCO
PRESUPUESTO DE EGRESOS PARA EL EJERCICIO FISCAL 2018

Ficha Técnica de Indicador

Sistema de Evaluación del Desempeño (SED)

Gobierno del Estado de Jalisco

Seguimiento de Indicadores

Secretaría de la Hacienda Pública

Datos del Programa ¹

Programa de Apoyo Logístico, Técnico, de Evaluación y Difusión de las actividades del C. Gobernador y la Proyección del Estado de Jalisco.

Eje: Tema transversal

Tema Central: Gestión Pública

¿Quién gasta?

| | | | | | |
|-----------|-----------------------------------|------------|-----------------------------------|--------------|--|
| 19 | Unidad Presupuestal | 000 | Unidad Responsable | 00422 | Unidad Ejecutora del Gasto |
| | Unidades Administrativas de Apoyo | | Unidades Administrativas de Apoyo | | Dirección General de Comunicación Social |

¿Para qué se gasta?

| | | |
|------------------|---|---------------------------|
| Finalidad | Función | Subfunción |
| Gobierno | Coordinación de la Política de Gobierno | Presidencia / Gubernatura |

Objetivos

| | | |
|--------------|-------------------------|--|
| Nivel | Clave Componente | Resumen Narrativo |
| Actividad | 15-03 ² | Capacitación de nuevas tecnologías de comunicación |

Datos del Indicador


| | |
|-----------------------------------|--|
| Denominación | Método de cálculo |
| Porcentaje de personal capacitado | (Sumatoria del personal capacitado (Realizado) / Sumatoria del personal capacitado (Programado))*100 |

Descripción del Indicador
 Capacitación de nuevas tecnologías de comunicación

| | | | | | |
|--------------------------|---------|--------------------------------|------------|--------------------------------------|------|
| Tipo de Indicador | Gestión | Dimensión del Indicador | Eficiencia | Año de Medición del Resultado | 2022 |
| Cobertura | Estatal | Frecuencia de Medición | Mensual | | |

| | | | | | | | |
|-------------------------------------|-------|-------|--|--------------------------------|--------------------------------------|----------------------------|---------------|
| | | | Desagregado meta valor por género | | | | |
| | | | Meta Institucional | Meta Valor | Unidad de medida (meta valor) | Hombre | Mujer |
| | | | 100% | 100 | Porcentaje | No disponible | No disponible |
| Parámetros de semafORIZACIÓN | | | Sentido del Indicador | Línea Base (meta valor) | Año (Línea base) | Tipo de Acumulación | |
| 0 | 75.00 | 75.01 | 90.00 | 90.01 | 130 | Ascendente | 100 |
| ■ | ■ | ■ | ■ | ■ | ■ | 2016 | Promedio |

Resultados

| | | | | | | | |
|-------------------------|-------------------------|--|-------------------|--|--------------------------|---------------------------------|---|
| Valor Programado | 100.00 | Avance de la Meta (1er trimestre) | 100.00 | % Avance de la Meta (1er trimestre) | 100.0% | Semáforo (1er trimestre) |  |
| | Valor programado | Avance de la meta | | Valor programado | Avance de la meta | | |
| Enero | 100.00 | 100.00 | Julio | 100.00 | | | |
| Febrero | 100.00 | 100.00 | Agosto | 100.00 | | | |
| Marzo | 100.00 | 100.00 | Septiembre | 100.00 | | | |
| Abril | 100.00 | | Octubre | 100.00 | | | |
| Mayo | 100.00 | | Noviembre | 100.00 | | | |
| Junio | 100.00 | | Diciembre | 100.00 | | | |

Medios de verificación Biblioteca digital de producto

Observaciones Se obtuvo mayor interés por parte de los municipios aunado a concluir con las tareas de integrar la información para su gestión.

1 El presente documento despliega la información perteneciente a los indicadores estratégicos y gestión de aquellos Programas presupuestarios que proveen de bienes y servicios que generan valor público a la ciudadanía jalisciense.
 2 Se muestra el número del Componente relacionado con el indicador.

GOBIERNO DEL ESTADO DE JALISCO
PRESUPUESTO DE EGRESOS PARA EL EJERCICIO FISCAL 2018

Ficha Técnica de Indicador

Sistema de Evaluación del Desempeño (SED)

Gobierno del Estado de Jalisco

Seguimiento de Indicadores

Secretaría de la Hacienda Pública

Datos del Programa ¹

Programa de Apoyo Logístico, Técnico, de Evaluación y Difusión de las actividades del C. Gobernador y la Proyección del Estado de Jalisco.

Eje: Tema transversal

Tema Central: Gestión Pública

¿Quién gasta?

| | | | | | |
|-----------|-----------------------------------|------------|-----------------------------------|--------------|--|
| 19 | Unidad Presupuestal | 000 | Unidad Responsable | 00422 | Unidad Ejecutora del Gasto |
| | Unidades Administrativas de Apoyo | | Unidades Administrativas de Apoyo | | Dirección General de Comunicación Social |

¿Para qué se gasta?

| | | |
|------------------|---|---------------------------|
| Finalidad | Función | Subfunción |
| Gobierno | Coordinación de la Política de Gobierno | Presidencia / Gubernatura |

Objetivos

| | | |
|--------------|-------------------------|--|
| Nivel | Clave Componente | Resumen Narrativo |
| Actividad | 15-04 ² | Investigación de las tendencias de comunicación a través de las nuevas tecnologías |

Datos del Indicador

| | |
|---|--|
| Denominación | Método de cálculo |
| Porcentaje de personal capacitado -Tecnología | (Sumatoria del personal capacitado -tecnología (Realizado) / Sumatoria del personal capacitado -tecnología (Programado))*100 |

Descripción del Indicador
Este indicador mide la Investigación de las tendencias de comunicación a través de las nuevas tecnologías

| | | | | | |
|--------------------------|---------|--------------------------------|------------|--------------------------------------|------|
| Tipo de Indicador | Gestión | Dimensión del Indicador | Eficiencia | Año de Medición del Resultado | 2022 |
| Cobertura | Estatad | Frecuencia de Medición | Mensual | | |

| | | | | | | | | | | |
|-------------------------------------|-------|-------|---------------------------|-------------------|--------------------------------------|--|--------------------------------|-------------------------|----------------------------|-------|
| Parámetros de semaforización | | | Meta Institucional | Meta Valor | Unidad de medida (meta valor) | Desagregado meta valor por género | | | | |
| 0 | 75.00 | 75.01 | 90.00 | 90.01 | 130 | 100% | 100 | Porcentaje | hombre | mujer |
| | | | | | | Sentido del Indicador | Línea Base (meta valor) | Año (Línea base) | Tipo de Acumulación | |
| | | | | | | Ascendente | 100 | 2016 | Promedio | |

Resultados

| | | | | | | | |
|-------------------------|-------------------------|--|-------------------|--|--------------------------|---------------------------------|--|
| Valor Programado | 100.00 | Avance de la Meta (1er trimestre) | 100.00 | % Avance de la Meta (1er trimestre) | 100.0% | Semáforo (1er trimestre) | |
| | Valor programado | Avance de la meta | | Valor programado | Avance de la meta | | |
| Enero | 100.00 | 100.00 | Julio | 100.00 | | | |
| Febrero | 100.00 | 100.00 | Agosto | 100.00 | | | |
| Marzo | 100.00 | 100.00 | Septiembre | 100.00 | | | |
| Abril | 100.00 | | Octubre | 100.00 | | | |
| Mayo | 100.00 | | Noviembre | 100.00 | | | |
| Junio | 100.00 | | Diciembre | 100.00 | | | |

Medios de verificación Biblioteca digital de producto

Observaciones Se obtuvo mayor interés por parte de los municipios aunado a concluir con las tareas de integrar la información para su gestión.

1 El presente documento despliega la información perteneciente a los indicadores estratégicos y gestión de aquellos Programas presupuestarios que proveen de bienes y servicios que generan valor público a la ciudadanía jalisciense.
2 Se muestra el número del Componente relacionado con el indicador.

GOBIERNO DEL ESTADO DE JALISCO
PRESUPUESTO DE EGRESOS PARA EL EJERCICIO FISCAL 2018

Ficha Técnica de Indicador

Sistema de Evaluación del Desempeño (SED)

Gobierno del Estado de Jalisco

Seguimiento de Indicadores

Secretaría de la Hacienda Pública

Datos del Programa ¹

Programa de Apoyo Logístico, Técnico, de Evaluación y Difusión de las actividades del C. Gobernador y la Proyección del Estado de Jalisco.

Eje: Tema transversal

Tema Central: Gestión Pública

¿Quién gasta?

| | | | | | |
|-----------|-----------------------------------|------------|-----------------------------------|--------------|--|
| 19 | Unidad Presupuestal | 000 | Unidad Responsable | 00422 | Unidad Ejecutora del Gasto |
| | Unidades Administrativas de Apoyo | | Unidades Administrativas de Apoyo | | Dirección General de Comunicación Social |

¿Para qué se gasta?

| | | |
|------------------|---|---------------------------|
| Finalidad | Función | Subfunción |
| Gobierno | Coordinación de la Política de Gobierno | Presidencia / Gubernatura |

Objetivos

| | | |
|--------------|-------------------------|--|
| Nivel | Clave Componente | Resumen Narrativo |
| Componente | 16 ² | Imagen de Producción validada y supervisada. |

Datos del Indicador

| | |
|--|--|
| Denominación | Método de cálculo |
| Porcentaje de validaciones y supervisiones de la Imagen y Producción | $(\text{Suma de validaciones y supervisiones de la Imagen y Producción (Realizado)} / \text{Suma de validaciones y supervisiones de la Imagen y Producción (Programado)}) * 100$ |

Descripción del Indicador
Este indicador muestra la Imagen de Producción validada y supervisada

| | | | | | |
|--------------------------|---------|--------------------------------|------------|--------------------------------------|------|
| Tipo de Indicador | Gestión | Dimensión del Indicador | Eficiencia | Año de Medición del Resultado | 2022 |
| Cobertura | Estatal | Frecuencia de Medición | Mensual | | |

| | | | | | | |
|-------------------------------------|-------|------------------------------|--------------------------------|--------------------------------------|--|---------------|
| Parámetros de semaforización | | Meta Institucional | Meta Valor | Unidad de medida (meta valor) | Desagregado meta valor por género | |
| 0 | 75.00 | 100% | 100 | Porcentaje | hombre | mujer |
| | | Sentido del Indicador | Línea Base (meta valor) | Año (Línea base) | No disponible | No disponible |
| | | Ascendente | 100 | 2017 | Tipo de Acumulación | |
| | | | | | Promedio | |

Resultados

| | | | | | | | |
|-------------------------|-------------------------|--|------------|--|--------------------------|---------------------------------|--|
| Valor Programado | 100.00 | Avance de la Meta (1er trimestre) | 100.00 | % Avance de la Meta (1er trimestre) | 100.0% | Semáforo (1er trimestre) | |
| | Valor programado | Avance de la meta | | Valor programado | Avance de la meta | | |
| Enero | 100.00 | 100.00 | Julio | 100.00 | | | |
| Febrero | 100.00 | 100.00 | Agosto | 100.00 | | | |
| Marzo | 100.00 | 100.00 | Septiembre | 100.00 | | | |
| Abril | 100.00 | | Octubre | 100.00 | | | |
| Mayo | 100.00 | | Noviembre | 100.00 | | | |
| Junio | 100.00 | | Diciembre | 100.00 | | | |

Medios de verificación Biblioteca digital de producto

Observaciones Se obtuvo mayor interés por parte de los municipios aunado a concluir con las tareas de integrar la información para su gestión.

1 El presente documento despliega la información perteneciente a los indicadores estratégicos y gestión de aquellos Programas presupuestarios que proveen de bienes y servicios que generan valor público a la ciudadanía jalisciense.
2 Se muestra el número del Componente relacionado con el indicador.

GOBIERNO DEL ESTADO DE JALISCO
PRESUPUESTO DE EGRESOS PARA EL EJERCICIO FISCAL 2018

Ficha Técnica de Indicador

Sistema de Evaluación del Desempeño (SED)

Gobierno del Estado de Jalisco

Seguimiento de Indicadores

Secretaría de la Hacienda Pública

Datos del Programa ¹

Programa de Apoyo Logístico, Técnico, de Evaluación y Difusión de las actividades del C. Gobernador y la Proyección del Estado de Jalisco.

Eje: Tema transversal

Tema Central: Gestión Pública

¿Quién gasta?

| | | | | | |
|-----------|-----------------------------------|------------|-----------------------------------|--------------|--|
| 19 | Unidad Presupuestal | 000 | Unidad Responsable | 00422 | Unidad Ejecutora del Gasto |
| | Unidades Administrativas de Apoyo | | Unidades Administrativas de Apoyo | | Dirección General de Comunicación Social |

¿Para qué se gasta?

| | | |
|------------------|---|---------------------------|
| Finalidad | Función | Subfunción |
| Gobierno | Coordinación de la Política de Gobierno | Presidencia / Gobernatura |

Objetivos

| | | |
|--------------|-------------------------|---|
| Nivel | Clave Componente | Resumen Narrativo |
| Actividad | 16-01 ² | Monitoreo de piezas de comunicación de las Dependencias |

Datos del Indicador

| | |
|---|--|
| Denominación | Método de cálculo |
| Porcentaje de monitoreo de piezas de información de la Dependencias | $(\text{Suma de monitoreo de piezas de información de la Dependencias (Realizado)} / \text{Suma de monitoreo de piezas de información de la Dependencias (Programado)}) * 100$ |

| | |
|----------------------------------|---|
| Descripción del Indicador | Monitoreo de piezas de comunicación de las Dependencias |
|----------------------------------|---|

| | | | | | |
|--------------------------|---------|--------------------------------|------------|--------------------------------------|------|
| Tipo de Indicador | Gestión | Dimensión del Indicador | Eficiencia | Año de Medición del Resultado | 2022 |
| Cobertura | Estatad | Frecuencia de Medición | Mensual | | |

| | | | | | | | | | | |
|-------------------------------------|-------|-------|---------------------------|-------------------|--------------------------------------|--|--------------------------------|-------------------------|----------------------------|-------|
| Parámetros de semaforización | | | Meta Institucional | Meta Valor | Unidad de medida (meta valor) | Desagregado meta valor por género | | | | |
| 0 | 75.00 | 75.01 | 90.00 | 90.01 | 130 | 100% | 100 | Porcentaje | Hombr | Mujer |
| | | | | | | Sentido del Indicador | Línea Base (meta valor) | Año (Línea base) | Tipo de Acumulación | |
| | | | | | | Ascendente | 100 | 2016 | Promedio | |

Resultados

| | | | | | | | |
|-------------------------|-------------------------|--|------------|--|--------------------------|---------------------------------|--|
| Valor Programado | 100.00 | Avance de la Meta (1er trimestre) | 100.00 | % Avance de la Meta (1er trimestre) | 100.0% | Semáforo (1er trimestre) | |
| | Valor programado | Avance de la meta | | Valor programado | Avance de la meta | | |
| Enero | 100.00 | 100.00 | Julio | 100.00 | | | |
| Febrero | 100.00 | 100.00 | Agosto | 100.00 | | | |
| Marzo | 100.00 | 100.00 | Septiembre | 100.00 | | | |
| Abril | 100.00 | | Octubre | 100.00 | | | |
| Mayo | 100.00 | | Noviembre | 100.00 | | | |
| Junio | 100.00 | | Diciembre | 100.00 | | | |

| | |
|-------------------------------|--------------------------------|
| Medios de verificación | Biblioteca digital de producto |
|-------------------------------|--------------------------------|

| | |
|----------------------|--|
| Observaciones | Se obtuvo mayor interés por parte de los municipios aunado a concluir con las tareas de integrar la información para su gestión. |
|----------------------|--|

- 1 El presente documento despliega la información perteneciente a los indicadores estratégicos y gestión de aquellos Programas presupuestarios que proveen de bienes y servicios que generan valor público a la ciudadanía jalisciense.
- 2 Se muestra el número del Componente relacionado con el indicador.

GOBIERNO DEL ESTADO DE JALISCO
PRESUPUESTO DE EGRESOS PARA EL EJERCICIO FISCAL 2018

Ficha Técnica de Indicador

Sistema de Evaluación del Desempeño (SED)

Gobierno del Estado de Jalisco

Seguimiento de Indicadores

Secretaría de la Hacienda Pública

Datos del Programa ¹

Programa de Apoyo Logístico, Técnico, de Evaluación y Difusión de las actividades del C. Gobernador y la Proyección del Estado de Jalisco.

Eje: Tema transversal

Tema Central: Gestión Pública

¿Quién gasta?

| | | | | | |
|-----------|-----------------------------------|------------|-----------------------------------|--------------|--|
| 19 | Unidad Presupuestal | 000 | Unidad Responsable | 00422 | Unidad Ejecutora del Gasto |
| | Unidades Administrativas de Apoyo | | Unidades Administrativas de Apoyo | | Dirección General de Comunicación Social |

¿Para qué se gasta?

| | | |
|------------------|---|---------------------------|
| Finalidad | Función | Subfunción |
| Gobierno | Coordinación de la Política de Gobierno | Presidencia / Gubernatura |

Objetivos

| | | |
|--------------|-------------------------|--|
| Nivel | Clave Componente | Resumen Narrativo |
| Actividad | 16-02 ² | Producción de materiales audiovisuales |

Datos del Indicador

| | |
|--|--|
| Denominación | Método de cálculo |
| Porcentaje de producción de materiales audiovisuales | $(\text{Suma de producción de materiales audiovisuales (Realizado)} / \text{Suma de producción de materiales audiovisuales (Programado)}) * 100$ |

Descripción del Indicador
Este indicador mide la producción de materiales audiovisuales

| | | | | | |
|--------------------------|---------|--------------------------------|------------|--------------------------------------|------|
| Tipo de Indicador | Gestión | Dimensión del Indicador | Eficiencia | Año de Medición del Resultado | 2022 |
| Cobertura | Estatal | Frecuencia de Medición | Mensual | | |

| | | | | | | | |
|-------------------------------------|-------|-------|--|--------------------------------|--------------------------------------|----------------------------|---------------|
| | | | Desagregado meta valor por género | | | | |
| | | | Meta Institucional | Meta Valor | Unidad de medida (meta valor) | Hombre | Mujer |
| | | | 100% | 100 | Porcentaje | No disponible | No disponible |
| Parámetros de semaforización | | | Sentido del Indicador | Línea Base (meta valor) | Año (Línea base) | Tipo de Acumulación | |
| 0 | 75.00 | 75.01 | 90.00 | 90.01 | 130 | Ascendente | 100 |
| ■ | ■ | ■ | ■ | ■ | ■ | 2016 | Promedio |

Resultados

| | | | | | | | |
|-------------------------|-------------------------|--|-------------------|--|--------------------------|---------------------------------|--|
| Valor Programado | 100.00 | Avance de la Meta (1er trimestre) | 100.00 | % Avance de la Meta (1er trimestre) | 100.0% | Semáforo (1er trimestre) | |
| | Valor programado | Avance de la meta | | Valor programado | Avance de la meta | | |
| Enero | 100.00 | 100.00 | Julio | 100.00 | | | |
| Febrero | 100.00 | 100.00 | Agosto | 100.00 | | | |
| Marzo | 100.00 | 100.00 | Septiembre | 100.00 | | | |
| Abril | 100.00 | | Octubre | 100.00 | | | |
| Mayo | 100.00 | | Noviembre | 100.00 | | | |
| Junio | 100.00 | | Diciembre | 100.00 | | | |

Medios de verificación Biblioteca digital de producto

Observaciones Se obtuvo mayor interés por parte de los municipios aunado a concluir con las tareas de integrar la información para su gestión.

1 El presente documento despliega la información perteneciente a los indicadores estratégicos y gestión de aquellos Programas presupuestarios que proveen de bienes y servicios que generan valor público a la ciudadanía jalisciense.
2 Se muestra el número del Componente relacionado con el indicador.

GOBIERNO DEL ESTADO DE JALISCO
PRESUPUESTO DE EGRESOS PARA EL EJERCICIO FISCAL 2018

Ficha Técnica de Indicador

Sistema de Evaluación del Desempeño (SED)

Gobierno del Estado de Jalisco

Seguimiento de Indicadores

Secretaría de la Hacienda Pública

Datos del Programa ¹

Programa de Apoyo Logístico, Técnico, de Evaluación y Difusión de las actividades del C. Gobernador y la Proyección del Estado de Jalisco.

Eje: Tema transversal

Tema Central: Gestión Pública

¿Quién gasta?

| | | | | | |
|-----------|-----------------------------------|------------|-----------------------------------|--------------|--|
| 19 | Unidad Presupuestal | 000 | Unidad Responsable | 00422 | Unidad Ejecutora del Gasto |
| | Unidades Administrativas de Apoyo | | Unidades Administrativas de Apoyo | | Dirección General de Comunicación Social |

¿Para qué se gasta?

| | | |
|------------------|---|---------------------------|
| Finalidad | Función | Subfunción |
| Gobierno | Coordinación de la Política de Gobierno | Presidencia / Gobernatura |

Objetivos

| | | |
|--------------|-------------------------|--|
| Nivel | Clave Componente | Resumen Narrativo |
| Actividad | 16-03 ² | Elaboración de stock de fotografía, audio y video del Despacho del C. Gobernador |

Datos del Indicador

| | |
|---|--|
| Denominación | Método de cálculo |
| Porcentaje de stock de fotografía, audio y video del Despacho del C. Gobernador | (Suma de material de fotografía, audio y video del Despacho del C. Gobernador (Realizado) / Suma de material de fotografía, audio y video del Despacho del C. Gobernador (Programado))*100 |

Descripción del Indicador

Stock de fotografía, audio y video del Despacho del C. Gobernador

| | | | | | |
|--------------------------|---------|--------------------------------|------------|--------------------------------------|------|
| Tipo de Indicador | Gestión | Dimensión del Indicador | Eficiencia | Año de Medición del Resultado | 2022 |
| Cobertura | Estatal | Frecuencia de Medición | Mensual | | |

Desagregado meta valor por género

| | | | | | | | | | | |
|-------------------------------------|-------|-------|-------|-------|-----|------------------------------|--------------------------------|--------------------------------------|----------------------------|---------------|
| Parámetros de semaforización | | | | | | Meta Institucional | Meta Valor | Unidad de medida (meta valor) | Hombre | Mujer |
| 0 | 75.00 | 75.01 | 90.00 | 90.01 | 130 | 100% | 100 | Porcentaje | No disponible | No disponible |
| | | | | | | Sentido del Indicador | Línea Base (meta valor) | Año (Línea base) | Tipo de Acumulación | |
| | | | | | | Ascendente | 100 | 2016 | Promedio | |

Resultados

| | | | | | | | |
|-------------------------|-------------------------|--|------------|--|--------------------------|---------------------------------|--|
| Valor Programado | 100.00 | Avance de la Meta (1er trimestre) | 100.00 | % Avance de la Meta (1er trimestre) | 100.0% | Semáforo (1er trimestre) | |
| | Valor programado | Avance de la meta | | Valor programado | Avance de la meta | | |
| Enero | 100.00 | 100.00 | Julio | 100.00 | | | |
| Febrero | 100.00 | 100.00 | Agosto | 100.00 | | | |
| Marzo | 100.00 | 100.00 | Septiembre | 100.00 | | | |
| Abril | 100.00 | | Octubre | 100.00 | | | |
| Mayo | 100.00 | | Noviembre | 100.00 | | | |
| Junio | 100.00 | | Diciembre | 100.00 | | | |

Medios de verificación: Biblioteca digital de producto

Observaciones: Se obtuvo mayor interés por parte de los municipios aunado a concluir con las tareas de integrar la información para su gestión.

- 1 El presente documento despliega la información perteneciente a los indicadores estratégicos y gestión de aquellos Programas presupuestarios que proveen de bienes y servicios que generan valor público a la ciudadanía jalisciense.
- 2 Se muestra el número del Componente relacionado con el indicador.

GOBIERNO DEL ESTADO DE JALISCO
PRESUPUESTO DE EGRESOS PARA EL EJERCICIO FISCAL 2018

Ficha Técnica de Indicador

Sistema de Evaluación del Desempeño (SED)

Gobierno del Estado de Jalisco

Seguimiento de Indicadores

Secretaría de la Hacienda Pública

Datos del Programa ¹

Programa de Apoyo Logístico, Técnico, de Evaluación y Difusión de las actividades del C. Gobernador y la Proyección del Estado de Jalisco.

Eje: Tema transversal

Tema Central: Gestión Pública

¿Quién gasta?

| | | | | | |
|-----------|-----------------------------------|------------|-----------------------------------|--------------|--|
| 19 | Unidad Presupuestal | 000 | Unidad Responsable | 00422 | Unidad Ejecutora del Gasto |
| | Unidades Administrativas de Apoyo | | Unidades Administrativas de Apoyo | | Dirección General de Comunicación Social |

¿Para qué se gasta?

| | | |
|------------------|---|---------------------------|
| Finalidad | Función | Subfunción |
| Gobierno | Coordinación de la Política de Gobierno | Presidencia / Gobernatura |

Objetivos

| | | |
|--------------|-------------------------|---|
| Nivel | Clave Componente | Resumen Narrativo |
| Componente | 17 ² | Información a los medios de comunicación y enlaces institucionales difundida. |

Datos del Indicador

| | |
|---|--|
| Denominación | Método de cálculo |
| Porcentaje de convocatorias para difusión de información institucional. | $(\text{Suma de cantidad de reuniones (Realizado)} / \text{Suma de cantidad de reuniones (Programado)}) * 100$ |

Descripción del Indicador
Este indicador muestra la difusión de información a los medios de comunicación y enlaces institucionales.

| | | | | | |
|--------------------------|---------|--------------------------------|------------|--------------------------------------|------|
| Tipo de Indicador | Gestión | Dimensión del Indicador | Eficiencia | Año de Medición del Resultado | 2022 |
| Cobertura | Estatal | Frecuencia de Medición | Mensual | | |

| | | | | | | |
|-------------------------------------|-------|------------------------------|--------------------------------|--------------------------------------|--|---------------|
| Parámetros de semaforización | | Meta Institucional | Meta Valor | Unidad de medida (meta valor) | Desagregado meta valor por género | |
| 0 | 75.00 | 100% | 100 | Porcentaje | hombre | mujer |
| | | Sentido del Indicador | Línea Base (meta valor) | Año (Línea base) | No disponible | No disponible |
| | | Ascendente | 100 | 2016 | Tipo de Acumulación | |
| | | | | | Promedio | |

Resultados

| | | | | | | | |
|-------------------------|-------------------------|--|------------|--|--------------------------|---------------------------------|--|
| Valor Programado | 100.00 | Avance de la Meta (1er trimestre) | 100.00 | % Avance de la Meta (1er trimestre) | 100.0% | Semáforo (1er trimestre) | |
| | Valor programado | Avance de la meta | | Valor programado | Avance de la meta | | |
| Enero | 100.00 | 100.00 | Julio | 100.00 | | | |
| Febrero | 100.00 | 100.00 | Agosto | 100.00 | | | |
| Marzo | 100.00 | 100.00 | Septiembre | 100.00 | | | |
| Abril | 100.00 | | Octubre | 100.00 | | | |
| Mayo | 100.00 | | Noviembre | 100.00 | | | |
| Junio | 100.00 | | Diciembre | 100.00 | | | |

Medios de verificación Biblioteca digital de producto

Observaciones Se obtuvo mayor interés por parte de los municipios aunado a concluir con las tareas de integrar la información para su gestión.

1 El presente documento despliega la información perteneciente a los indicadores estratégicos y gestión de aquellos Programas presupuestarios que proveen de bienes y servicios que generan valor público a la ciudadanía jalisciense.
2 Se muestra el número del Componente relacionado con el indicador.

GOBIERNO DEL ESTADO DE JALISCO
PRESUPUESTO DE EGRESOS PARA EL EJERCICIO FISCAL 2018

Ficha Técnica de Indicador

Sistema de Evaluación del Desempeño (SED)

Gobierno del Estado de Jalisco

Seguimiento de Indicadores

Secretaría de la Hacienda Pública

Datos del Programa ¹

Programa de Apoyo Logístico, Técnico, de Evaluación y Difusión de las actividades del C. Gobernador y la Proyección del Estado de Jalisco.

Eje: Tema transversal

Tema Central: Gestión Pública

¿Quién gasta?

| | | | | | |
|-----------|-----------------------------------|------------|-----------------------------------|--------------|--|
| 19 | Unidad Presupuestal | 000 | Unidad Responsable | 00422 | Unidad Ejecutora del Gasto |
| | Unidades Administrativas de Apoyo | | Unidades Administrativas de Apoyo | | Dirección General de Comunicación Social |

¿Para qué se gasta?

| | | |
|------------------|---|---------------------------|
| Finalidad | Función | Subfunción |
| Gobierno | Coordinación de la Política de Gobierno | Presidencia / Gobernatura |

Objetivos

| | | |
|--------------|-------------------------|--|
| Nivel | Clave Componente | Resumen Narrativo |
| Actividad | 17-01 ² | Identificación de la información institucional a difundir. |

Datos del Indicador

| | |
|---|--|
| Denominación | Método de cálculo |
| Total de asuntos relevantes difundidos con los medios y enlaces | (Sumatoria de convocatorias con los medios y enlaces (Realizado) / Sumatoria de convocatorias con los medios y enlaces (Programado))*100 |

Descripción del Indicador
 Identificación de la información institucional a difundir.

| | | | | | |
|--------------------------|---------|--------------------------------|------------|--------------------------------------|------|
| Tipo de Indicador | Gestión | Dimensión del Indicador | Eficiencia | Año de Medición del Resultado | 2022 |
| Cobertura | Estatal | Frecuencia de Medición | Mensual | | |

| | | | | | | | | | | |
|-------------------------------------|-------|-------|-------|-------|-----|------------------------------|--------------------------------|--------------------------------------|--|---------------|
| Parámetros de semaforización | | | | | | Meta Institucional | Meta Valor | Unidad de medida (meta valor) | Desagregado meta valor por género | |
| 0 | 75.00 | 75.01 | 95.00 | 95.01 | 130 | 100% | 100 | Porcentaje | No disponible | No disponible |
| | | | | | | Sentido del Indicador | Línea Base (meta valor) | Año (Línea base) | Tipo de Acumulación | |
| | | | | | | Ascendente | 100 | 2016 | Promedio | |

Resultados

| | | | | | | | |
|-------------------------|-------------------------|--|-------------------|--|--------------------------|---------------------------------|--|
| Valor Programado | 100.00 | Avance de la Meta (1er trimestre) | 100.00 | % Avance de la Meta (1er trimestre) | 100.0% | Semáforo (1er trimestre) | |
| | Valor programado | Avance de la meta | | Valor programado | Avance de la meta | | |
| Enero | 100.00 | 100.00 | Julio | 100.00 | | | |
| Febrero | 100.00 | 100.00 | Agosto | 100.00 | | | |
| Marzo | 100.00 | 100.00 | Septiembre | 100.00 | | | |
| Abril | 100.00 | | Octubre | 100.00 | | | |
| Mayo | 100.00 | | Noviembre | 100.00 | | | |
| Junio | 100.00 | | Diciembre | 100.00 | | | |

Medios de verificación Reporte de convocatorias para difusión de información institucional

Observaciones Se obtuvo mayor interés por parte de los municipios aunado a concluir con las tareas de integrar la información para su gestión.

1 El presente documento despliega la información perteneciente a los indicadores estratégicos y gestión de aquellos Programas presupuestarios que proveen de bienes y servicios que generan valor público a la ciudadanía jalisciense.
 2 Se muestra el número del Componente relacionado con el indicador.

GOBIERNO DEL ESTADO DE JALISCO
PRESUPUESTO DE EGRESOS PARA EL EJERCICIO FISCAL 2018

Ficha Técnica de Indicador

Sistema de Evaluación del Desempeño (SED)

Gobierno del Estado de Jalisco

Seguimiento de Indicadores

Secretaría de la Hacienda Pública

Datos del Programa ¹

Programa de Apoyo Logístico, Técnico, de Evaluación y Difusión de las actividades del C. Gobernador y la Proyección del Estado de Jalisco.

Eje: Tema transversal

Tema Central: Gestión Pública

¿Quién gasta?

| | | | | | |
|-----------|-----------------------------------|------------|-----------------------------------|--------------|--|
| 19 | Unidad Presupuestal | 000 | Unidad Responsable | 00422 | Unidad Ejecutora del Gasto |
| | Unidades Administrativas de Apoyo | | Unidades Administrativas de Apoyo | | Dirección General de Comunicación Social |

¿Para qué se gasta?

| | | |
|------------------|---|---------------------------|
| Finalidad | Función | Subfunción |
| Gobierno | Coordinación de la Política de Gobierno | Presidencia / Gobernatura |

Objetivos

| | | |
|--------------|-------------------------|--|
| Nivel | Clave Componente | Resumen Narrativo |
| Actividad | 17-02 ² | Realización de convocatorias a medios y enlaces. |

Datos del Indicador

| | |
|--|--|
| Denominación | Método de cálculo |
| Total de convocatorias realizadas a los medios y enlaces | (Sumatoria de asuntos relevantes a difundir con los medios y enlaces (Realizado) / Sumatoria de asuntos relevantes a difundir con los medios y enlaces (Programado))*100 |

Descripción del Indicador
Convocatorias a medios y enlaces

| | | | | | |
|--------------------------|---------|--------------------------------|------------|--------------------------------------|------|
| Tipo de Indicador | Gestión | Dimensión del Indicador | Eficiencia | Año de Medición del Resultado | 2022 |
| Cobertura | Estatad | Frecuencia de Medición | Mensual | | |

| | | | | | | | | | | |
|-------------------------------------|-------|-------|---------------------------|-------------------|--------------------------------------|--|--------------------------------|-------------------------|----------------------------|-------|
| Parámetros de semaforización | | | Meta Institucional | Meta Valor | Unidad de medida (meta valor) | Desagregado meta valor por género | | | | |
| 0 | 50.00 | 50.01 | 80.00 | 80.01 | 130 | 100% | 100 | Porcentaje | Hombre | Mujer |
| | | | | | | Sentido del Indicador | Línea Base (meta valor) | Año (Línea base) | Tipo de Acumulación | |
| | | | | | | Ascendente | 100 | 2017 | Promedio | |

Resultados

| | | | | | | | |
|-------------------------|-------------------------|--|------------|--|--------------------------|---------------------------------|--|
| Valor Programado | 100.00 | Avance de la Meta (1er trimestre) | 100.00 | % Avance de la Meta (1er trimestre) | 100.0% | Semáforo (1er trimestre) | |
| | Valor programado | Avance de la meta | | Valor programado | Avance de la meta | | |
| Enero | 100.00 | 100.00 | Julio | 100.00 | | | |
| Febrero | 100.00 | 100.00 | Agosto | 100.00 | | | |
| Marzo | 100.00 | 100.00 | Septiembre | 100.00 | | | |
| Abril | 100.00 | | Octubre | 100.00 | | | |
| Mayo | 100.00 | | Noviembre | 100.00 | | | |
| Junio | 100.00 | | Diciembre | 100.00 | | | |

Medios de verificación Reporte de convocatorias para difusión de información institucional

Observaciones Se obtuvo mayor interés por parte de los municipios aunado a concluir con las tareas de integrar la información para su gestión.

1 El presente documento despliega la información perteneciente a los indicadores estratégicos y gestión de aquellos Programas presupuestarios que proveen de bienes y servicios que generan valor público a la ciudadanía jalisciense.
2 Se muestra el número del Componente relacionado con el indicador.

GOBIERNO DEL ESTADO DE JALISCO
PRESUPUESTO DE EGRESOS PARA EL EJERCICIO FISCAL 2018

Ficha Técnica de Indicador

Sistema de Evaluación del Desempeño (SED)

Gobierno del Estado de Jalisco

Seguimiento de Indicadores

Secretaría de la Hacienda Pública

Datos del Programa ¹

Programa de Apoyo Logístico, Técnico, de Evaluación y Difusión de las actividades del C. Gobernador y la Proyección del Estado de Jalisco.

Eje: Tema transversal

Tema Central: Gestión Pública

¿Quién gasta?

| | | | | | |
|-----------|-----------------------------------|------------|-----------------------------------|--------------|--------------------------------------|
| 19 | Unidad Presupuestal | 000 | Unidad Responsable | 00415 | Unidad Ejecutora del Gasto |
| | Unidades Administrativas de Apoyo | | Unidades Administrativas de Apoyo | | Dirección de Asuntos Internacionales |

¿Para qué se gasta?

| | | |
|------------------|---|---------------------------|
| Finalidad | Función | Subfunción |
| Gobierno | Coordinación de la Política de Gobierno | Presidencia / Gobernatura |

Objetivos

| | | |
|--------------|-------------------------|--|
| Nivel | Clave Componente | Resumen Narrativo |
| Componente | A1 ² | Cooperación internacional descentralizada. |

Datos del Indicador

| | |
|-------------------------------|--|
| Denominación | Método de cálculo |
| Total de proyectos promovidos | (Sumatoria de proyectos promovidos (Realizado) / Sumatoria de proyectos promovidos (Programado))*100 |

| | |
|----------------------------------|--|
| Descripción del Indicador | A1 Cooperación internacional descentralizada |
|----------------------------------|--|

| | | | | | |
|--------------------------|---------|--------------------------------|------------|--------------------------------------|------|
| Tipo de Indicador | Gestión | Dimensión del Indicador | Eficiencia | Año de Medición del Resultado | 2022 |
| Cobertura | Estatal | Frecuencia de Medición | Mensual | | |

| | | | | | | |
|-------------------------------------|-------|------------------------------|--------------------------------|--------------------------------------|--|---------------|
| Parámetros de semaforización | | Meta Institucional | Meta Valor | Unidad de medida (meta valor) | Desagregado meta valor por género | |
| 0 | 70.00 | 100% | 10 | Proyecto | hombre | mujer |
| | | Sentido del Indicador | Línea Base (meta valor) | Año (Línea base) | No disponible | No disponible |
| | | Ascendente | 10 | 2016 | Tipo de Acumulación | |
| | | | | | Suma | |

Resultados

| | | | | | | | |
|-------------------------|-------------------------|--|-------------------|--|--------------------------|---------------------------------|--|
| Valor Programado | 2.00 | Avance de la Meta (1er trimestre) | 2.00 | % Avance de la Meta (1er trimestre) | 100.0% | Semáforo (1er trimestre) | |
| | Valor programado | Avance de la meta | | Valor programado | Avance de la meta | | |
| Enero | 0.00 | 0.00 | Julio | 1.00 | | | |
| Febrero | 1.00 | 1.00 | Agosto | 1.00 | | | |
| Marzo | 1.00 | 1.00 | Septiembre | 1.00 | | | |
| Abril | 1.00 | | Octubre | 1.00 | | | |
| Mayo | 1.00 | | Noviembre | 1.00 | | | |
| Junio | 1.00 | | Diciembre | 0.00 | | | |

Medios de verificación: Reuniones de trabajo. Reportes de actividades.

Observaciones:

- El presente documento despliega la información perteneciente a los indicadores estratégicos y gestión de aquellos Programas presupuestarios que proveen de bienes y servicios que generan valor público a la ciudadanía jalisciense.
- Se muestra el número del Componente relacionado con el indicador.

GOBIERNO DEL ESTADO DE JALISCO
PRESUPUESTO DE EGRESOS PARA EL EJERCICIO FISCAL 2018

Ficha Técnica de Indicador

Sistema de Evaluación del Desempeño (SED)

Gobierno del Estado de Jalisco

Seguimiento de Indicadores

Secretaría de la Hacienda Pública

Datos del Programa ¹

Programa de Apoyo Logístico, Técnico, de Evaluación y Difusión de las actividades del C. Gobernador y la Proyección del Estado de Jalisco.

Eje: Tema transversal

Tema Central: Gestión Pública

¿Quién gasta?

| | | | | | |
|-----------------------------------|----------------------------|-----------------------------------|---------------------------|--------------------------------------|-----------------------------------|
| 19 | Unidad Presupuestal | 000 | Unidad Responsable | 00415 | Unidad Ejecutora del Gasto |
| Unidades Administrativas de Apoyo | | Unidades Administrativas de Apoyo | | Dirección de Asuntos Internacionales | |

¿Para qué se gasta?

| | | |
|------------------|---|---------------------------|
| Finalidad | Función | Subfunción |
| Gobierno | Coordinación de la Política de Gobierno | Presidencia / Gobernatura |

Objetivos

| | | |
|--------------|-------------------------|--|
| Nivel | Clave Componente | Resumen Narrativo |
| Actividad | A1-01 ² | Suscripción de instrumentos de cooperación |

Datos del Indicador

| | |
|---------------------------------|--|
| Denominación | Método de cálculo |
| Total de instrumentos suscritos | (Sumatoria de instrumentos suscritos (Realizado) / Sumatoria de instrumentos suscritos (Programado))*100 |

Descripción del Indicador
Este indicador mide el total de instrumentos de cooperación suscritos

| | | | | | |
|--------------------------|---------|--------------------------------|------------|--------------------------------------|------|
| Tipo de Indicador | Gestión | Dimensión del Indicador | Eficiencia | Año de Medición del Resultado | 2022 |
| Cobertura | Estatal | Frecuencia de Medición | Mensual | | |

| | | | | | | | | | | |
|-------------------------------------|-------|-------|-------|-------|-----|------------------------------|--------------------------------|--------------------------------------|--|---------------|
| Parámetros de semaforización | | | | | | Meta Institucional | Meta Valor | Unidad de medida (meta valor) | Desagregado meta valor por género | |
| 0 | 70.00 | 70.01 | 80.00 | 80.01 | 130 | 100% | 4 | Actividad | No disponible | No disponible |
| | | | | | | Sentido del Indicador | Línea Base (meta valor) | Año (Línea base) | Tipo de Acumulación | |
| | | | | | | Ascendente | 4 | 2016 | Suma | |

Resultados

| | | | | | | | |
|-------------------------|-------------------------|--|-------------------|--|--------------------------|---------------------------------|--|
| Valor Programado | 1.00 | Avance de la Meta (1er trimestre) | 1.00 | % Avance de la Meta (1er trimestre) | 100.0% | Semáforo (1er trimestre) | |
| | Valor programado | Avance de la meta | | Valor programado | Avance de la meta | | |
| Enero | 0.00 | 0.00 | Julio | 0.00 | | | |
| Febrero | 0.00 | 0.00 | Agosto | 1.00 | | | |
| Marzo | 1.00 | 1.00 | Septiembre | 1.00 | | | |
| Abril | 0.00 | | Octubre | 0.00 | | | |
| Mayo | 0.00 | | Noviembre | 0.00 | | | |
| Junio | 1.00 | | Diciembre | 0.00 | | | |

Medios de verificación Instrumentos de cooperación Reportes de actividades

Observaciones

- El presente documento despliega la información perteneciente a los indicadores estratégicos y gestión de aquellos Programas presupuestarios que proveen de bienes y servicios que generan valor público a la ciudadanía jalisciense.
- Se muestra el número del Componente relacionado con el indicador.

GOBIERNO DEL ESTADO DE JALISCO
PRESUPUESTO DE EGRESOS PARA EL EJERCICIO FISCAL 2018

Ficha Técnica de Indicador

Sistema de Evaluación del Desempeño (SED)

Gobierno del Estado de Jalisco

Seguimiento de Indicadores

Secretaría de la Hacienda Pública

Datos del Programa ¹

Programa de Apoyo Logístico, Técnico, de Evaluación y Difusión de las actividades del C. Gobernador y la Proyección del Estado de Jalisco.

Eje: Tema transversal

Tema Central: Gestión Pública

¿Quién gasta?

| | | | | | |
|-----------|-----------------------------------|------------|-----------------------------------|--------------|--------------------------------------|
| 19 | Unidad Presupuestal | 000 | Unidad Responsable | 00415 | Unidad Ejecutora del Gasto |
| | Unidades Administrativas de Apoyo | | Unidades Administrativas de Apoyo | | Dirección de Asuntos Internacionales |

¿Para qué se gasta?

| | | |
|------------------|---|---------------------------|
| Finalidad | Función | Subfunción |
| Gobierno | Coordinación de la Política de Gobierno | Presidencia / Gobernatura |

Objetivos

| | | |
|--------------|-------------------------|--|
| Nivel | Clave Componente | Resumen Narrativo |
| Actividad | A1-02 ² | Seguimiento a proyectos derivados de los instrumentos de cooperación |

Datos del Indicador

| | |
|---|--|
| Denominación | Método de cálculo |
| Total de reportes de actividades de seguimiento | (Sumatoria de instrumentos suscritos -reportes realizados- (Realizado) / Sumatoria de instrumentos suscritos -reportes realizados- (Programado))*100 |

Descripción del Indicador
 Seguimiento a proyectos derivados de los instrumentos de cooperación

| | | | | | |
|--------------------------|---------|--------------------------------|------------|--------------------------------------|------|
| Tipo de Indicador | Gestión | Dimensión del Indicador | Eficiencia | Año de Medición del Resultado | 2022 |
| Cobertura | Estatal | Frecuencia de Medición | Mensual | | |

| | | | | | | | | | | |
|-------------------------------------|-------|-------|---------------------------|-------------------|--------------------------------------|--|--------------------------------|-------------------------|----------------------------|-------|
| Parámetros de semaforización | | | Meta Institucional | Meta Valor | Unidad de medida (meta valor) | Desagregado meta valor por género | | | | |
| 0 | 70.00 | 70.01 | 80.00 | 80.01 | 130 | 100% | 11 | Reporte | hombre | mujer |
| | | | | | | Sentido del Indicador | Línea Base (meta valor) | Año (Línea base) | Tipo de Acumulación | |
| | | | | | | Ascendente | 10 | 2017 | Suma | |

Resultados

| | | | | | | | |
|-------------------------|------|--|--------------------------|--|-------------------------|---------------------------------|--|
| Valor Programado | 3.00 | Avance de la Meta (1er trimestre) | 3.00 | % Avance de la Meta (1er trimestre) | 100.0% | Semáforo (1er trimestre) | |
| | | Valor programado | Avance de la meta | | Valor programado | Avance de la meta | |
| Enero | 1.00 | 1.00 | 1.00 | Julio | 1.00 | | |
| Febrero | 1.00 | 1.00 | 1.00 | Agosto | 1.00 | | |
| Marzo | 1.00 | 1.00 | 1.00 | Septiembre | 1.00 | | |
| Abril | 1.00 | | | Octubre | 1.00 | | |
| Mayo | 1.00 | | | Noviembre | 1.00 | | |
| Junio | 1.00 | | | Diciembre | 0.00 | | |

Medios de verificación Informes de trabajo Reportes de actividades

Observaciones

- 1 El presente documento despliega la información perteneciente a los indicadores estratégicos y gestión de aquellos Programas presupuestarios que proveen de bienes y servicios que generan valor público a la ciudadanía jalisciense.
- 2 Se muestra el número del Componente relacionado con el indicador.

GOBIERNO DEL ESTADO DE JALISCO
PRESUPUESTO DE EGRESOS PARA EL EJERCICIO FISCAL 2018

Ficha Técnica de Indicador

Sistema de Evaluación del Desempeño (SED)

Gobierno del Estado de Jalisco

Seguimiento de Indicadores

Secretaría de la Hacienda Pública

Datos del Programa ¹

Programa de Apoyo Logístico, Técnico, de Evaluación y Difusión de las actividades del C. Gobernador y la Proyección del Estado de Jalisco.

Eje: Tema transversal

Tema Central: Gestión Pública

¿Quién gasta?

| | | | | | |
|-----------|-----------------------------------|------------|-----------------------------------|--------------|--------------------------------------|
| 19 | Unidad Presupuestal | 000 | Unidad Responsable | 00415 | Unidad Ejecutora del Gasto |
| | Unidades Administrativas de Apoyo | | Unidades Administrativas de Apoyo | | Dirección de Asuntos Internacionales |

¿Para qué se gasta?

| | | |
|------------------|---|---------------------------|
| Finalidad | Función | Subfunción |
| Gobierno | Coordinación de la Política de Gobierno | Presidencia / Gubernatura |

Objetivos

| | | |
|--------------|-------------------------|---|
| Nivel | Clave Componente | Resumen Narrativo |
| Componente | A2 ² | Agendas de trabajo al exterior coordinadas. |

Datos del Indicador

| | |
|---|--|
| Denominación | Método de cálculo |
| Total de agendas de trabajo al exterior | (Sumatoria de agendas de trabajo logradas. (Realizado) / Sumatoria de agendas de trabajo logradas. (Programado))*100 |

Descripción del Indicador
A6 Capacitación Especializada a funcionarios públicos y sociedad civil

| | | | | | |
|--------------------------|---------|--------------------------------|------------|--------------------------------------|------|
| Tipo de Indicador | Gestión | Dimensión del Indicador | Eficiencia | Año de Medición del Resultado | 2022 |
| Cobertura | Estatal | Frecuencia de Medición | Mensual | | |

| | | | | | | | |
|-------------------------------------|-------|-------|--|--------------------------------|--------------------------------------|----------------------------|---------------|
| | | | Desagregado meta valor por género | | | | |
| | | | Meta Institucional | Meta Valor | Unidad de medida (meta valor) | Hombre | Mujer |
| | | | 100% | 6 | Agenda | No disponible | No disponible |
| Parámetros de semaforización | | | Sentido del Indicador | Línea Base (meta valor) | Año (Línea base) | Tipo de Acumulación | |
| 0 | 70.00 | 70.01 | 80.00 | 80.01 | 130 | Ascendente | 6 |
| ■ | ■ | ■ | ■ | ■ | ■ | 2016 | Suma |

Resultados

| | | | | | | | |
|-------------------------|-------------------------|--|-------------------|--|--------------------------|---------------------------------|--|
| Valor Programado | 1.00 | Avance de la Meta (1er trimestre) | 1.00 | % Avance de la Meta (1er trimestre) | 100.0% | Semáforo (1er trimestre) | |
| | Valor programado | Avance de la meta | | Valor programado | Avance de la meta | | |
| Enero | 0.00 | 0.00 | Julio | 0.00 | | | |
| Febrero | 1.00 | 1.00 | Agosto | 1.00 | | | |
| Marzo | 0.00 | 0.00 | Septiembre | 1.00 | | | |
| Abril | 1.00 | | Octubre | 1.00 | | | |
| Mayo | 0.00 | | Noviembre | 0.00 | | | |
| Junio | 1.00 | | Diciembre | 0.00 | | | |

Medios de verificación Informes de trabajo. Reportes de actividades.

Observaciones

- El presente documento despliega la información perteneciente a los indicadores estratégicos y gestión de aquellos Programas presupuestarios que proveen de bienes y servicios que generan valor público a la ciudadanía jalisciense.
- Se muestra el número del Componente relacionado con el indicador.

GOBIERNO DEL ESTADO DE JALISCO
PRESUPUESTO DE EGRESOS PARA EL EJERCICIO FISCAL 2018

Ficha Técnica de Indicador

Sistema de Evaluación del Desempeño (SED)

Gobierno del Estado de Jalisco

Seguimiento de Indicadores

Secretaría de la Hacienda Pública

Datos del Programa ¹

Programa de Apoyo Logístico, Técnico, de Evaluación y Difusión de las actividades del C. Gobernador y la Proyección del Estado de Jalisco.

Eje: Tema transversal

Tema Central: Gestión Pública

¿Quién gasta?

| | | | | | |
|-----------|-----------------------------------|------------|-----------------------------------|--------------|--------------------------------------|
| 19 | Unidad Presupuestal | 000 | Unidad Responsable | 00415 | Unidad Ejecutora del Gasto |
| | Unidades Administrativas de Apoyo | | Unidades Administrativas de Apoyo | | Dirección de Asuntos Internacionales |

¿Para qué se gasta?

| | | |
|------------------|---|---------------------------|
| Finalidad | Función | Subfunción |
| Gobierno | Coordinación de la Política de Gobierno | Presidencia / Gubernatura |

Objetivos

| | | |
|--------------|-------------------------|---|
| Nivel | Clave Componente | Resumen Narrativo |
| Actividad | A2-01 ² | Gestión y seguimiento de agendas de trabajo al exterior |

Datos del Indicador

| | |
|----------------------------------|--|
| Denominación | Método de cálculo |
| Total de reportes de seguimiento | (Sumatoria de reportes de seguimiento (Realizado) / Sumatoria de reportes de seguimiento (Programado))*100 |

Descripción del Indicador
 Este indicador muestra la gestión y seguimiento de agendas de trabajo en el interior del Estado y la República Mexicana

| | | | | | |
|--------------------------|---------|--------------------------------|------------|--------------------------------------|------|
| Tipo de Indicador | Gestión | Dimensión del Indicador | Eficiencia | Año de Medición del Resultado | 2022 |
| Cobertura | Estatal | Frecuencia de Medición | Mensual | | |

| | | | | | | |
|-------------------------------------|-------|------------------------------|--------------------------------|--------------------------------------|--|---------------|
| Parámetros de semaforización | | Meta Institucional | Meta Valor | Unidad de medida (meta valor) | Desagregado meta valor por género | |
| 0 | 70.00 | 100% | 11 | Reporte | hombre | mujer |
| | | Sentido del Indicador | Línea Base (meta valor) | Año (Línea base) | No disponible | No disponible |
| | | Ascendente | 10 | 2017 | Tipo de Acumulación | |
| | | | | | Suma | |

Resultados

| | | | | | | | |
|-------------------------|-------------------------|--|------------|--|--------------------------|---------------------------------|--|
| Valor Programado | 3.00 | Avance de la Meta (1er trimestre) | 3.00 | % Avance de la Meta (1er trimestre) | 100.0% | Semáforo (1er trimestre) | |
| | Valor programado | Avance de la meta | | Valor programado | Avance de la meta | | |
| Enero | 1.00 | 1.00 | Julio | 1.00 | | | |
| Febrero | 1.00 | 1.00 | Agosto | 1.00 | | | |
| Marzo | 1.00 | 1.00 | Septiembre | 1.00 | | | |
| Abril | 1.00 | | Octubre | 1.00 | | | |
| Mayo | 1.00 | | Noviembre | 1.00 | | | |
| Junio | 1.00 | | Diciembre | 0.00 | | | |

Medios de verificación Informes de trabajo Reportes de actividades

Observaciones

- 1 El presente documento despliega la información perteneciente a los indicadores estratégicos y gestión de aquellos Programas presupuestarios que proveen de bienes y servicios que generan valor público a la ciudadanía jalisciense.
- 2 Se muestra el número del Componente relacionado con el indicador.

GOBIERNO DEL ESTADO DE JALISCO
PRESUPUESTO DE EGRESOS PARA EL EJERCICIO FISCAL 2018

Ficha Técnica de Indicador

Sistema de Evaluación del Desempeño (SED)

Gobierno del Estado de Jalisco

Seguimiento de Indicadores

Secretaría de la Hacienda Pública

Datos del Programa ¹

Programa de Apoyo Logístico, Técnico, de Evaluación y Difusión de las actividades del C. Gobernador y la Proyección del Estado de Jalisco.

Eje: Tema transversal

Tema Central: Gestión Pública

¿Quién gasta?

| | | | | | |
|-----------|-----------------------------------|------------|-----------------------------------|--------------|--------------------------------------|
| 19 | Unidad Presupuestal | 000 | Unidad Responsable | 00415 | Unidad Ejecutora del Gasto |
| | Unidades Administrativas de Apoyo | | Unidades Administrativas de Apoyo | | Dirección de Asuntos Internacionales |

¿Para qué se gasta?

| | | |
|------------------|---|---------------------------|
| Finalidad | Función | Subfunción |
| Gobierno | Coordinación de la Política de Gobierno | Presidencia / Gubernatura |

Objetivos

| | | |
|--------------|-------------------------|---|
| Nivel | Clave Componente | Resumen Narrativo |
| Componente | A3 ² | Agendas de trabajo en el interior del estado y la República Mexicana concertadas. |

Datos del Indicador


| | |
|--|--|
| Denominación | Método de cálculo |
| Total de agendas de trabajo en el interior del Estado y la República Mexicana realizadas | (Sumatoria de agendas de trabajo logradas (Realizado) / Sumatoria de agendas de trabajo logradas (Programado))*100 |

Descripción del Indicador
A2 Agendas de trabajo en el interior del estado y la República Mexicana

| | | | | | |
|--------------------------|---------|--------------------------------|------------|--------------------------------------|------|
| Tipo de Indicador | Gestión | Dimensión del Indicador | Eficiencia | Año de Medición del Resultado | 2022 |
| Cobertura | Estatal | Frecuencia de Medición | Mensual | | |

| | | | | | | | |
|-------------------------------------|-------|-------|--|--------------------------------|--------------------------------------|----------------------------|---------------|
| | | | Desagregado meta valor por género | | | | |
| | | | Meta Institucional | Meta Valor | Unidad de medida (meta valor) | Hombre | Mujer |
| | | | 100% | 20 | Agenda | No disponible | No disponible |
| Parámetros de semaforización | | | Sentido del Indicador | Línea Base (meta valor) | Año (Línea base) | Tipo de Acumulación | |
| 0 | 70.00 | 70.01 | 80.00 | 80.01 | 130 | Ascendente | 20 |
| ■ | ■ | ■ | ■ | ■ | ■ | 2016 | Suma |

Resultados

| | | | | | | | |
|-------------------------|-------------------------|--|-------------------|--|--------------------------|---------------------------------|---|
| Valor Programado | 5.00 | Avance de la Meta (1er trimestre) | 5.00 | % Avance de la Meta (1er trimestre) | 100.0% | Semáforo (1er trimestre) |  |
| | Valor programado | Avance de la meta | | Valor programado | Avance de la meta | | |
| Enero | 2.00 | 1.00 | Julio | 2.00 | | | |
| Febrero | 1.00 | 2.00 | Agosto | 2.00 | | | |
| Marzo | 2.00 | 2.00 | Septiembre | 2.00 | | | |
| Abril | 2.00 | | Octubre | 2.00 | | | |
| Mayo | 2.00 | | Noviembre | 1.00 | | | |
| Junio | 2.00 | | Diciembre | 0.00 | | | |

Medios de verificación Informes de trabajo. Reportes de actividades.

Observaciones

- 1 El presente documento despliega la información perteneciente a los indicadores estratégicos y gestión de aquellos Programas presupuestarios que proveen de bienes y servicios que generan valor público a la ciudadanía jalisciense.
- 2 Se muestra el número del Componente relacionado con el indicador.

GOBIERNO DEL ESTADO DE JALISCO
PRESUPUESTO DE EGRESOS PARA EL EJERCICIO FISCAL 2018

Ficha Técnica de Indicador

Sistema de Evaluación del Desempeño (SED)

Gobierno del Estado de Jalisco

Seguimiento de Indicadores

Secretaría de la Hacienda Pública

Datos del Programa ¹

Programa de Apoyo Logístico, Técnico, de Evaluación y Difusión de las actividades del C. Gobernador y la Proyección del Estado de Jalisco.

Eje: Tema transversal

Tema Central: Gestión Pública

¿Quién gasta?

| | | | | | |
|-----------|-----------------------------------|------------|-----------------------------------|--------------|--------------------------------------|
| 19 | Unidad Presupuestal | 000 | Unidad Responsable | 00415 | Unidad Ejecutora del Gasto |
| | Unidades Administrativas de Apoyo | | Unidades Administrativas de Apoyo | | Dirección de Asuntos Internacionales |

¿Para qué se gasta?

| | | |
|------------------|---|---------------------------|
| Finalidad | Función | Subfunción |
| Gobierno | Coordinación de la Política de Gobierno | Presidencia / Gubernatura |

Objetivos

| | | |
|--------------|-------------------------|---|
| Nivel | Clave Componente | Resumen Narrativo |
| Actividad | A3-01 ² | A2 Gestión de agendas de trabajo en el interior del estado y la República Mexicana. |

Datos del Indicador

| | |
|---|--|
| Denominación | Método de cálculo |
| Total de reportes de seguimiento -Actividades | (Reportes realizados de actividades (Realizado) / Reportes realizados de actividades (Programado))*100 |

Descripción del Indicador
Gestión y seguimiento de agendas de trabajo al exterior

| | | | | | |
|--------------------------|---------|--------------------------------|------------|--------------------------------------|------|
| Tipo de Indicador | Gestión | Dimensión del Indicador | Eficiencia | Año de Medición del Resultado | 2022 |
| Cobertura | Estatal | Frecuencia de Medición | Mensual | | |

| | | | | | | |
|-------------------------------------|-------|------------------------------|--------------------------------|--------------------------------------|--|---------------|
| Parámetros de semaforización | | Meta Institucional | Meta Valor | Unidad de medida (meta valor) | Desagregado meta valor por género | |
| 0 | 70.00 | 100% | 11 | Reporte | hombre | mujer |
| | | Sentido del Indicador | Línea Base (meta valor) | Año (Línea base) | No disponible | No disponible |
| | | Ascendente | 10 | 2017 | Tipo de Acumulación | |
| | | | | | Suma | |

Resultados

| | | | | | | | |
|-------------------------|-------------------------|--|------------|--|--------------------------|---------------------------------|--|
| Valor Programado | 3.00 | Avance de la Meta (1er trimestre) | 3.00 | % Avance de la Meta (1er trimestre) | 100.0% | Semáforo (1er trimestre) | |
| | Valor programado | Avance de la meta | | Valor programado | Avance de la meta | | |
| Enero | 1.00 | 1.00 | Julio | 1.00 | | | |
| Febrero | 1.00 | 1.00 | Agosto | 1.00 | | | |
| Marzo | 1.00 | 1.00 | Septiembre | 1.00 | | | |
| Abril | 1.00 | | Octubre | 1.00 | | | |
| Mayo | 1.00 | | Noviembre | 1.00 | | | |
| Junio | 1.00 | | Diciembre | 0.00 | | | |

Medios de verificación Informes de trabajo. Reportes de actividades.

Observaciones

- 1 El presente documento despliega la información perteneciente a los indicadores estratégicos y gestión de aquellos Programas presupuestarios que proveen de bienes y servicios que generan valor público a la ciudadanía jalisciense.
- 2 Se muestra el número del Componente relacionado con el indicador.

GOBIERNO DEL ESTADO DE JALISCO
PRESUPUESTO DE EGRESOS PARA EL EJERCICIO FISCAL 2018

Ficha Técnica de Indicador

Sistema de Evaluación del Desempeño (SED)

Gobierno del Estado de Jalisco

Seguimiento de Indicadores

Secretaría de la Hacienda Pública

Datos del Programa ¹

Programa de Apoyo Logístico, Técnico, de Evaluación y Difusión de las actividades del C. Gobernador y la Proyección del Estado de Jalisco.

Eje: Tema transversal

Tema Central: Gestión Pública

¿Quién gasta?

| | | | | | |
|-----------|-----------------------------------|------------|-----------------------------------|--------------|--------------------------------------|
| 19 | Unidad Presupuestal | 000 | Unidad Responsable | 00415 | Unidad Ejecutora del Gasto |
| | Unidades Administrativas de Apoyo | | Unidades Administrativas de Apoyo | | Dirección de Asuntos Internacionales |

¿Para qué se gasta?

| | | |
|------------------|---|---------------------------|
| Finalidad | Función | Subfunción |
| Gobierno | Coordinación de la Política de Gobierno | Presidencia / Gubernatura |

Objetivos

| | | |
|--------------|-------------------------|--------------------------------------|
| Nivel | Clave Componente | Resumen Narrativo |
| Componente | A4 ² | Eventos internacionales coordinados. |

Datos del Indicador

| | |
|---|--|
| Denominación | Método de cálculo |
| Total de eventos internacionales realizados | (Sumatoria de eventos internacionales realizados (Realizado) / Sumatoria de eventos internacionales realizados (Programado))*100 |

Descripción del Indicador
Este indicador muestra los eventos internacionales coordinados

| | | | | | |
|--------------------------|---------|--------------------------------|------------|--------------------------------------|------|
| Tipo de Indicador | Gestión | Dimensión del Indicador | Eficiencia | Año de Medición del Resultado | 2022 |
| Cobertura | Estatal | Frecuencia de Medición | Mensual | | |

| | | | | | | |
|-------------------------------------|-------|------------------------------|--------------------------------|--------------------------------------|--|---------------|
| Parámetros de semaforización | | Meta Institucional | Meta Valor | Unidad de medida (meta valor) | Desagregado meta valor por género | |
| 0 | 70.00 | 100% | 5 | Evento | hombre | mujer |
| | | Sentido del Indicador | Línea Base (meta valor) | Año (Línea base) | No disponible | No disponible |
| | | Ascendente | 3 | 2016 | Tipo de Acumulación | |
| | | | | | Suma | |

Resultados

| | | | | | | | |
|-------------------------|-------------------------|--|-------------------|--|--------------------------|---------------------------------|--|
| Valor Programado | 1.00 | Avance de la Meta (1er trimestre) | 1.00 | % Avance de la Meta (1er trimestre) | 100.0% | Semáforo (1er trimestre) | |
| | Valor programado | Avance de la meta | | Valor programado | Avance de la meta | | |
| Enero | 0.00 | 0.00 | Julio | 0.00 | | | |
| Febrero | 0.00 | 0.00 | Agosto | 0.00 | | | |
| Marzo | 1.00 | 1.00 | Septiembre | 2.00 | | | |
| Abril | 0.00 | | Octubre | 1.00 | | | |
| Mayo | 0.00 | | Noviembre | 0.00 | | | |
| Junio | 1.00 | | Diciembre | 0.00 | | | |

Medios de verificación Informes de trabajo. Reportes de actividades.

Observaciones

- El presente documento despliega la información perteneciente a los indicadores estratégicos y gestión de aquellos Programas presupuestarios que proveen de bienes y servicios que generan valor público a la ciudadanía jalisciense.
- Se muestra el número del Componente relacionado con el indicador.

GOBIERNO DEL ESTADO DE JALISCO
PRESUPUESTO DE EGRESOS PARA EL EJERCICIO FISCAL 2018

Ficha Técnica de Indicador

Sistema de Evaluación del Desempeño (SED)

Gobierno del Estado de Jalisco

Seguimiento de Indicadores

Secretaría de la Hacienda Pública

Datos del Programa ¹

Programa de Apoyo Logístico, Técnico, de Evaluación y Difusión de las actividades del C. Gobernador y la Proyección del Estado de Jalisco.

Eje: Tema transversal

Tema Central: Gestión Pública

¿Quién gasta?

| | | | | | |
|-----------|-----------------------------------|------------|-----------------------------------|--------------|--------------------------------------|
| 19 | Unidad Presupuestal | 000 | Unidad Responsable | 00415 | Unidad Ejecutora del Gasto |
| | Unidades Administrativas de Apoyo | | Unidades Administrativas de Apoyo | | Dirección de Asuntos Internacionales |

¿Para qué se gasta?

| | | |
|------------------|---|---------------------------|
| Finalidad | Función | Subfunción |
| Gobierno | Coordinación de la Política de Gobierno | Presidencia / Gubernatura |

Objetivos

| | | |
|--------------|-------------------------|--|
| Nivel | Clave Componente | Resumen Narrativo |
| Actividad | A4-01 ² | A4 Realización de eventos internacionales coordinados. |

Datos del Indicador

| | |
|--|--|
| Denominación | Método de cálculo |
| Total de informes sobre gestión para la atracción de eventos internacionales | (Sumatoria de informes de resultados sobre la atracción de eventos internacionales (Realizado) / Sumatoria de informes de resultados sobre la atracción de eventos internacionales (Programado))*100 |

Descripción del Indicador

Gestión para la atracción de eventos internacionales a Jalisco

| | | | | | |
|--------------------------|---------|--------------------------------|------------|--------------------------------------|------|
| Tipo de Indicador | Gestión | Dimensión del Indicador | Eficiencia | Año de Medición del Resultado | 2022 |
| Cobertura | Estatal | Frecuencia de Medición | Mensual | | |

Desagregado meta valor por género

| | | | | | | | | | | |
|-------------------------------------|-------|-------|-------|-------|-----|------------------------------|--------------------------------|--------------------------------------|----------------------------|---------------|
| Parámetros de semaforización | | | | | | Meta Institucional | Meta Valor | Unidad de medida (meta valor) | Hombre | Mujer |
| 0 | 70.00 | 70.01 | 80.00 | 80.01 | 130 | 100% | 11 | Informe | No disponible | No disponible |
| | | | | | | Sentido del Indicador | Línea Base (meta valor) | Año (Línea base) | Tipo de Acumulación | |
| | | | | | | Ascendente | 10 | 2017 | Suma | |

Resultados

| | | | | | | | |
|-------------------------|-------------------------|--|--------------------------|--|-------------------------|---------------------------------|--------------------------|
| Valor Programado | 0.00 | Avance de la Meta (1er trimestre) | 0.00 | % Avance de la Meta (1er trimestre) | N.D | Semáforo (1er trimestre) | |
| | Valor programado | | Avance de la meta | | Valor programado | | Avance de la meta |
| Enero | 0.00 | | 0.00 | Julio | 1.00 | | |
| Febrero | 0.00 | | 0.00 | Agosto | 1.00 | | |
| Marzo | 0.00 | | 0.00 | Septiembre | 1.00 | | |
| Abril | 4.00 | | | Octubre | 1.00 | | |
| Mayo | 1.00 | | | Noviembre | 1.00 | | |
| Junio | 1.00 | | | Diciembre | 0.00 | | |

Medios de verificación: Informes de trabajo. Reportes de actividades.

Observaciones:

- El presente documento despliega la información perteneciente a los indicadores estratégicos y gestión de aquellos Programas presupuestarios que proveen de bienes y servicios que generan valor público a la ciudadanía jalisciense.
- Se muestra el número del Componente relacionado con el indicador.

GOBIERNO DEL ESTADO DE JALISCO
PRESUPUESTO DE EGRESOS PARA EL EJERCICIO FISCAL 2018

Ficha Técnica de Indicador

Sistema de Evaluación del Desempeño (SED)

Gobierno del Estado de Jalisco

Seguimiento de Indicadores

Secretaría de la Hacienda Pública

Datos del Programa ¹

Programa de Apoyo Logístico, Técnico, de Evaluación y Difusión de las actividades del C. Gobernador y la Proyección del Estado de Jalisco.

Eje: Tema transversal

Tema Central: Gestión Pública

¿Quién gasta?

| | | | | | |
|-----------|-----------------------------------|------------|-----------------------------------|--------------|--------------------------------------|
| 19 | Unidad Presupuestal | 000 | Unidad Responsable | 00415 | Unidad Ejecutora del Gasto |
| | Unidades Administrativas de Apoyo | | Unidades Administrativas de Apoyo | | Dirección de Asuntos Internacionales |

¿Para qué se gasta?

| | | |
|------------------|---|---------------------------|
| Finalidad | Función | Subfunción |
| Gobierno | Coordinación de la Política de Gobierno | Presidencia / Gobernatura |

Objetivos

| | | |
|--------------|-------------------------|--|
| Nivel | Clave Componente | Resumen Narrativo |
| Actividad | A4-02 ² | Coordinación de eventos internacionales en Jalisco |

Datos del Indicador

| | |
|---|--|
| Denominación | Método de cálculo |
| Porcentaje de reuniones de trabajo sostenidas para la coordinación de los eventos internacionales | (Reportes realizados (Realizado) / Reportes realizados (Programado))*100 |

| | | | | | |
|----------------------------------|--|--|--|--|--|
| Descripción del Indicador | Coordinación de eventos internacionales en Jalisco | | | | |
|----------------------------------|--|--|--|--|--|

| | | | | | |
|--------------------------|---------|--------------------------------|------------|--------------------------------------|------|
| Tipo de Indicador | Gestión | Dimensión del Indicador | Eficiencia | Año de Medición del Resultado | 2022 |
| Cobertura | Estatal | Frecuencia de Medición | Mensual | | |

| | | | | | | | | | | |
|-------------------------------------|-------|-------|-------|-------|-----|--|--------------------------------|--------------------------------------|----------------------------|---------------|
| | | | | | | Desagregado meta valor por género | | | | |
| | | | | | | Meta Institucional | Meta Valor | Unidad de medida (meta valor) | Hombre | Mujer |
| | | | | | | 100% | 100 | Porcentaje | No disponible | No disponible |
| Parámetros de semaforización | | | | | | Sentido del Indicador | Línea Base (meta valor) | Año (Línea base) | Tipo de Acumulación | |
| 0 | 70.00 | 70.01 | 90.00 | 90.01 | 130 | Ascendente | 100 | 2016 | Promedio | |
| | | | | | | | | | | |

Resultados

| | | | | | | | |
|-------------------------|-------------------------|--|-------------------|--|--------------------------|---------------------------------|--|
| Valor Programado | 100.00 | Avance de la Meta (1er trimestre) | 100.00 | % Avance de la Meta (1er trimestre) | 100.0% | Semáforo (1er trimestre) | |
| | Valor programado | Avance de la meta | | Valor programado | Avance de la meta | | |
| Enero | 100.00 | 100.00 | Julio | 100.00 | | | |
| Febrero | 100.00 | 100.00 | Agosto | 100.00 | | | |
| Marzo | 100.00 | 100.00 | Septiembre | 100.00 | | | |
| Abril | 100.00 | | Octubre | 100.00 | | | |
| Mayo | 100.00 | | Noviembre | 100.00 | | | |
| Junio | 100.00 | | Diciembre | 100.00 | | | |

Medios de verificación: informes de trabajo Reportes de actividades

Observaciones:

- El presente documento despliega la información perteneciente a los indicadores estratégicos y gestión de aquellos Programas presupuestarios que proveen de bienes y servicios que generan valor público a la ciudadanía jalisciense.
- Se muestra el número del Componente relacionado con el indicador.

GOBIERNO DEL ESTADO DE JALISCO
PRESUPUESTO DE EGRESOS PARA EL EJERCICIO FISCAL 2018

Ficha Técnica de Indicador

Sistema de Evaluación del Desempeño (SED)

Gobierno del Estado de Jalisco

Seguimiento de Indicadores

Secretaría de la Hacienda Pública

Datos del Programa ¹

Programa de Apoyo Logístico, Técnico, de Evaluación y Difusión de las actividades del C. Gobernador y la Proyección del Estado de Jalisco.

Eje: Tema transversal

Tema Central: Gestión Pública

¿Quién gasta?

| | | | | | |
|-----------|-----------------------------------|------------|-----------------------------------|--------------|--------------------------------------|
| 19 | Unidad Presupuestal | 000 | Unidad Responsable | 00415 | Unidad Ejecutora del Gasto |
| | Unidades Administrativas de Apoyo | | Unidades Administrativas de Apoyo | | Dirección de Asuntos Internacionales |

¿Para qué se gasta?

| | | |
|------------------|---|---------------------------|
| Finalidad | Función | Subfunción |
| Gobierno | Coordinación de la Política de Gobierno | Presidencia / Gubernatura |

Objetivos

| | | |
|--------------|-------------------------|--|
| Nivel | Clave Componente | Resumen Narrativo |
| Actividad | A4-03 ² | Medición de impacto y presentación de resultados de los eventos internacionales realizados |

Datos del Indicador

| | |
|--|--|
| Denominación | Método de cálculo |
| Total de informes finales de resultados por cada evento internacional. | (Sumatoria de informes de resultados finales de eventos internacionales realizados (Realizado) / Sumatoria de informes de resultados finales de eventos internacionales realizados (Programado))*100 |

Descripción del Indicador

Medición de impacto y presentación de resultados de los eventos internacionales realizados

| | | | | | |
|--------------------------|---------|--------------------------------|------------|--------------------------------------|------|
| Tipo de Indicador | Gestión | Dimensión del Indicador | Eficiencia | Año de Medición del Resultado | 2022 |
| Cobertura | Estatal | Frecuencia de Medición | Mensual | | |

Desagregado meta valor por género

| | | | | | | | | | | |
|-------------------------------------|-------|-------|-------|-------|-----|------------------------------|--------------------------------|--------------------------------------|----------------------------|---------------|
| Parámetros de semaforización | | | | | | Meta Institucional | Meta Valor | Unidad de medida (meta valor) | Hombre | Mujer |
| 0 | 70.00 | 70.01 | 80.00 | 80.01 | 130 | 100% | 6 | Evento | No disponible | No disponible |
| | | | | | | Sentido del Indicador | Línea Base (meta valor) | Año (Línea base) | Tipo de Acumulación | |
| | | | | | | Ascendente | 3 | 2016 | Suma | |

Resultados

| | | | | | | | |
|-------------------------|-------------------------|--|------------|--|--------------------------|---------------------------------|--|
| Valor Programado | 1.00 | Avance de la Meta (1er trimestre) | 1.00 | % Avance de la Meta (1er trimestre) | 100.0% | Semáforo (1er trimestre) | |
| | Valor programado | Avance de la meta | | Valor programado | Avance de la meta | | |
| Enero | 0.00 | 0.00 | Julio | 0.00 | | | |
| Febrero | 0.00 | 0.00 | Agosto | 0.00 | | | |
| Marzo | 1.00 | 1.00 | Septiembre | 3.00 | | | |
| Abril | 0.00 | | Octubre | 1.00 | | | |
| Mayo | 0.00 | | Noviembre | 0.00 | | | |
| Junio | 1.00 | | Diciembre | 0.00 | | | |

Medios de verificación: Informe final de cada evento internacional realizado

Observaciones:

- El presente documento despliega la información perteneciente a los indicadores estratégicos y gestión de aquellos Programas presupuestarios que proveen de bienes y servicios que generan valor público a la ciudadanía jalisciense.
- Se muestra el número del Componente relacionado con el indicador.

GOBIERNO DEL ESTADO DE JALISCO
PRESUPUESTO DE EGRESOS PARA EL EJERCICIO FISCAL 2018

Ficha Técnica de Indicador

Sistema de Evaluación del Desempeño (SED)

Gobierno del Estado de Jalisco

Seguimiento de Indicadores

Secretaría de la Hacienda Pública

Datos del Programa ¹

Programa de Apoyo Logístico, Técnico, de Evaluación y Difusión de las actividades del C. Gobernador y la Proyección del Estado de Jalisco.

Eje: Tema transversal

Tema Central: Gestión Pública

¿Quién gasta?

| | | | | | |
|-----------|-----------------------------------|------------|-----------------------------------|--------------|--------------------------------------|
| 19 | Unidad Presupuestal | 000 | Unidad Responsable | 00415 | Unidad Ejecutora del Gasto |
| | Unidades Administrativas de Apoyo | | Unidades Administrativas de Apoyo | | Dirección de Asuntos Internacionales |

¿Para qué se gasta?

| | | |
|------------------|---|---------------------------|
| Finalidad | Función | Subfunción |
| Gobierno | Coordinación de la Política de Gobierno | Presidencia / Gubernatura |

Objetivos

| | | |
|--------------|-------------------------|--|
| Nivel | Clave Componente | Resumen Narrativo |
| Componente | A5 ² | Relación con actores estratégicos atendidos (de acuerdo al protocolo establecido). |

Datos del Indicador

| | |
|--|--|
| Denominación | Método de cálculo |
| Porcentaje de actores estratégicos atendidos | (Número de actores estratégicos atendidos (Realizado) / Número de actores estratégicos atendidos (Programado))*100 |

Descripción del Indicador
A5 Relación con y actores estratégicos atendidos (de acuerdo al protocolo establecido)

| | | | | | |
|--------------------------|---------|--------------------------------|------------|--------------------------------------|------|
| Tipo de Indicador | Gestión | Dimensión del Indicador | Eficiencia | Año de Medición del Resultado | 2022 |
| Cobertura | Estatal | Frecuencia de Medición | Mensual | | |

Desagregado meta valor por género

| | | | | | | | | | | |
|-------------------------------------|-------|-------|-------|-------|-----|------------------------------|--------------------------------|--------------------------------------|----------------------------|---------------|
| Parámetros de semaforización | | | | | | Meta Institucional | Meta Valor | Unidad de medida (meta valor) | Hombre | Mujer |
| 0 | 70.00 | 70.01 | 90.00 | 90.01 | 130 | 100% | 100 | Porcentaje | No disponible | No disponible |
| | | | | | | Sentido del Indicador | Línea Base (meta valor) | Año (Línea base) | Tipo de Acumulación | |
| | | | | | | Ascendente | 100 | 2016 | Promedio | |

Resultados

| | | | | | | | |
|-------------------------|-------------------------|--|-------------------|--|--------------------------|---------------------------------|--|
| Valor Programado | 100.00 | Avance de la Meta (1er trimestre) | 100.00 | % Avance de la Meta (1er trimestre) | 100.0% | Semáforo (1er trimestre) | |
| | Valor programado | Avance de la meta | | Valor programado | Avance de la meta | | |
| Enero | 100.00 | 100.00 | Julio | 100.00 | | | |
| Febrero | 100.00 | 100.00 | Agosto | 100.00 | | | |
| Marzo | 100.00 | 100.00 | Septiembre | 100.00 | | | |
| Abril | 100.00 | | Octubre | 100.00 | | | |
| Mayo | 100.00 | | Noviembre | 100.00 | | | |
| Junio | 100.00 | | Diciembre | 100.00 | | | |

Medios de verificación Informes de trabajo. Reporte de actividades.

Observaciones

- 1 El presente documento despliega la información perteneciente a los indicadores estratégicos y gestión de aquellos Programas presupuestarios que proveen de bienes y servicios que generan valor público a la ciudadanía jalisciense.
- 2 Se muestra el número del Componente relacionado con el indicador.

GOBIERNO DEL ESTADO DE JALISCO
PRESUPUESTO DE EGRESOS PARA EL EJERCICIO FISCAL 2018

Ficha Técnica de Indicador

Sistema de Evaluación del Desempeño (SED)

Gobierno del Estado de Jalisco

Seguimiento de Indicadores

Secretaría de la Hacienda Pública

Datos del Programa ¹

Programa de Apoyo Logístico, Técnico, de Evaluación y Difusión de las actividades del C. Gobernador y la Proyección del Estado de Jalisco.

Eje: Tema transversal

Tema Central: Gestión Pública

¿Quién gasta?

| | | | | | |
|-----------|-----------------------------------|------------|-----------------------------------|--------------|--------------------------------------|
| 19 | Unidad Presupuestal | 000 | Unidad Responsable | 00415 | Unidad Ejecutora del Gasto |
| | Unidades Administrativas de Apoyo | | Unidades Administrativas de Apoyo | | Dirección de Asuntos Internacionales |

¿Para qué se gasta?

| | | |
|------------------|---|---------------------------|
| Finalidad | Función | Subfunción |
| Gobierno | Coordinación de la Política de Gobierno | Presidencia / Gubernatura |

Objetivos

| | | |
|--------------|-------------------------|---|
| Nivel | Clave Componente | Resumen Narrativo |
| Actividad | A5-01 ² | A5 Desarrollo de reuniones de trabajo con actores estratégicos. |

Datos del Indicador

| | |
|--|--|
| Denominación | Método de cálculo |
| Porcentaje de reuniones de trabajo con actores estratégicos sostenidas | (Número de reuniones de trabajo realizadas/ (Realizado) / Número de reuniones de trabajo realizadas/ (Programado))*100 |

Descripción del Indicador
Este indicador mide el total de reuniones de trabajo con actores estratégicos

| | | | | | |
|--------------------------|---------|--------------------------------|------------|--------------------------------------|------|
| Tipo de Indicador | Gestión | Dimensión del Indicador | Eficiencia | Año de Medición del Resultado | 2022 |
| Cobertura | Estatal | Frecuencia de Medición | Mensual | | |

| | | | | | | | | | | |
|-------------------------------------|-------|-------|-------|-------|-----|------------------------------|--------------------------------|--------------------------------------|--|-------|
| Parámetros de semaforización | | | | | | Meta Institucional | Meta Valor | Unidad de medida (meta valor) | Desagregado meta valor por género | |
| 0 | 70.00 | 70.01 | 85.00 | 85.01 | 130 | 100% | 100 | Porcentaje | hombre | mujer |
| | | | | | | Sentido del Indicador | Línea Base (meta valor) | Año (Línea base) | Tipo de Acumulación | |
| | | | | | | Ascendente | 100 | 2016 | Promedio | |

Resultados

| | | | | | | | |
|-------------------------|-------------------------|--|------------|--|--------------------------|---------------------------------|--|
| Valor Programado | 100.00 | Avance de la Meta (1er trimestre) | 100.00 | % Avance de la Meta (1er trimestre) | 100.0% | Semáforo (1er trimestre) | |
| | Valor programado | Avance de la meta | | Valor programado | Avance de la meta | | |
| Enero | 100.00 | 100.00 | Julio | 100.00 | | | |
| Febrero | 100.00 | 100.00 | Agosto | 100.00 | | | |
| Marzo | 100.00 | 100.00 | Septiembre | 100.00 | | | |
| Abril | 100.00 | | Octubre | 100.00 | | | |
| Mayo | 100.00 | | Noviembre | 100.00 | | | |
| Junio | 100.00 | | Diciembre | 100.00 | | | |

Medios de verificación Informes de trabajo. Reporte de actividades.

Observaciones

- El presente documento despliega la información perteneciente a los indicadores estratégicos y gestión de aquellos Programas presupuestarios que proveen de bienes y servicios que generan valor público a la ciudadanía jalisciense.
- Se muestra el número del Componente relacionado con el indicador.

GOBIERNO DEL ESTADO DE JALISCO
PRESUPUESTO DE EGRESOS PARA EL EJERCICIO FISCAL 2018

Ficha Técnica de Indicador

Sistema de Evaluación del Desempeño (SED)

Gobierno del Estado de Jalisco

Seguimiento de Indicadores

Secretaría de la Hacienda Pública

Datos del Programa ¹

Programa de Apoyo Logístico, Técnico, de Evaluación y Difusión de las actividades del C. Gobernador y la Proyección del Estado de Jalisco.

Eje: Tema transversal

Tema Central: Gestión Pública

¿Quién gasta?

| | | | | | |
|-----------|-----------------------------------|------------|-----------------------------------|--------------|--------------------------------------|
| 19 | Unidad Presupuestal | 000 | Unidad Responsable | 00415 | Unidad Ejecutora del Gasto |
| | Unidades Administrativas de Apoyo | | Unidades Administrativas de Apoyo | | Dirección de Asuntos Internacionales |

¿Para qué se gasta?

| | | |
|------------------|---|---------------------------|
| Finalidad | Función | Subfunción |
| Gobierno | Coordinación de la Política de Gobierno | Presidencia / Gubernatura |

Objetivos

| | | |
|--------------|-------------------------|---|
| Nivel | Clave Componente | Resumen Narrativo |
| Actividad | A5-02 ² | A5 Seguimiento a acuerdos y/o proyectos derivados |

Datos del Indicador

| | |
|--|--|
| Denominación | Método de cálculo |
| Porcentaje de reportes de seguimiento a acuerdos y/o proyectos atendidos | (Número de reportes de seguimiento realizados (Realizado) / Número de reportes de seguimiento realizados (Programado))*100 |

Descripción del Indicador
 Seguimiento a acuerdos y/o proyectos derivados

| | | | | | |
|--------------------------|---------|--------------------------------|------------|--------------------------------------|------|
| Tipo de Indicador | Gestión | Dimensión del Indicador | Eficiencia | Año de Medición del Resultado | 2022 |
| Cobertura | Estatal | Frecuencia de Medición | Mensual | | |

Desagregado meta valor por género

| | | | | | | | | | | |
|-------------------------------------|-------|-------|-------|-------|-----|------------------------------|--------------------------------|--------------------------------------|----------------------------|---------------|
| Parámetros de semaforización | | | | | | Meta Institucional | Meta Valor | Unidad de medida (meta valor) | Hombre | Mujer |
| 0 | 70.00 | 70.01 | 85.00 | 85.01 | 130 | 100% | 100 | Reporte | No disponible | No disponible |
| | | | | | | Sentido del Indicador | Línea Base (meta valor) | Año (Línea base) | Tipo de Acumulación | |
| | | | | | | Ascendente | 100 | 2016 | Suma | |

Resultados

| | | | | | | | |
|-------------------------|-------------------------|--|-------------------|--|--------------------------|---------------------------------|--|
| Valor Programado | 300.00 | Avance de la Meta (1er trimestre) | 300.00 | % Avance de la Meta (1er trimestre) | 100.0% | Semáforo (1er trimestre) | |
| | Valor programado | Avance de la meta | | Valor programado | Avance de la meta | | |
| Enero | 100.00 | 100.00 | Julio | 100.00 | | | |
| Febrero | 100.00 | 100.00 | Agosto | 100.00 | | | |
| Marzo | 100.00 | 100.00 | Septiembre | 100.00 | | | |
| Abril | 100.00 | | Octubre | 100.00 | | | |
| Mayo | 100.00 | | Noviembre | 100.00 | | | |
| Junio | 100.00 | | Diciembre | 100.00 | | | |

Medios de verificación Informes de trabajo. Reporte de actividades.

Observaciones

- 1 El presente documento despliega la información perteneciente a los indicadores estratégicos y gestión de aquellos Programas presupuestarios que proveen de bienes y servicios que generan valor público a la ciudadanía jalisciense.
- 2 Se muestra el número del Componente relacionado con el indicador.

GOBIERNO DEL ESTADO DE JALISCO
PRESUPUESTO DE EGRESOS PARA EL EJERCICIO FISCAL 2018

Ficha Técnica de Indicador

Sistema de Evaluación del Desempeño (SED)

Gobierno del Estado de Jalisco

Seguimiento de Indicadores

Secretaría de la Hacienda Pública

Datos del Programa ¹

Programa de Apoyo Logístico, Técnico, de Evaluación y Difusión de las actividades del C. Gobernador y la Proyección del Estado de Jalisco.

Eje: Tema transversal

Tema Central: Gestión Pública

¿Quién gasta?

| | | | | | |
|-----------|-----------------------------------|------------|-----------------------------------|--------------|--------------------------------------|
| 19 | Unidad Presupuestal | 000 | Unidad Responsable | 00415 | Unidad Ejecutora del Gasto |
| | Unidades Administrativas de Apoyo | | Unidades Administrativas de Apoyo | | Dirección de Asuntos Internacionales |

¿Para qué se gasta?

| | | |
|------------------|---|---------------------------|
| Finalidad | Función | Subfunción |
| Gobierno | Coordinación de la Política de Gobierno | Presidencia / Gobernatura |

Objetivos

| | | |
|--------------|-------------------------|---|
| Nivel | Clave Componente | Resumen Narrativo |
| Componente | A6 ² | Capacitación especializada otorgada a funcionarios públicos y sociedad civil. |

Datos del Indicador

| | |
|--|--|
| Denominación | Método de cálculo |
| Porcentaje de funcionarios públicos y sociedad civil capacitados | (Número de funcionarios públicos y sociedad civil capacitados (Realizado) / Número de funcionarios públicos y sociedad civil capacitados (Programado))*100 |

Descripción del Indicador
A6 Capacitación Especializada a funcionarios públicos y sociedad civil

| | | | | | |
|--------------------------|---------|--------------------------------|------------|--------------------------------------|------|
| Tipo de Indicador | Gestión | Dimensión del Indicador | Eficiencia | Año de Medición del Resultado | 2022 |
| Cobertura | Estatal | Frecuencia de Medición | Mensual | | |

| | | | | | | | |
|-------------------------------------|-------|-------|--|--------------------------------|--------------------------------------|----------------------------|--------------|
| | | | Desagregado meta valor por género | | | | |
| | | | Meta Institucional | Meta Valor | Unidad de medida (meta valor) | Hombre | Mujer |
| Parámetros de semaforización | | | 100% | 100 | Porcentaje | 0.00 | 0.00 |
| 0 | 50.00 | 50.01 | 80.00 | 80.01 | 130 | | |
| | | | | | | | |
| | | | Sentido del Indicador | Línea Base (meta valor) | Año (Línea base) | Tipo de Acumulación | |
| | | | Ascendente | 100 | 2017 | Promedio | |

Resultados

| | | | | | | | |
|-------------------------|-------------------------|--|-------------------|--|--------------------------|---------------------------------|--|
| Valor Programado | 0.00 | Avance de la Meta (1er trimestre) | 10.00 | % Avance de la Meta (1er trimestre) | N.D | Semáforo (1er trimestre) | |
| | Valor programado | Avance de la meta | | Valor programado | Avance de la meta | | |
| Enero | 0.00 | 0.00 | Julio | 100.00 | | | |
| Febrero | 0.00 | 10.00 | Agosto | 100.00 | | | |
| Marzo | 0.00 | 0.00 | Septiembre | 100.00 | | | |
| Abril | 100.00 | | Octubre | 100.00 | | | |
| Mayo | 100.00 | | Noviembre | 100.00 | | | |
| Junio | 100.00 | | Diciembre | 100.00 | | | |

Medios de verificación Informes de trabajo. Reporte de actividades.

Observaciones

- 1 El presente documento despliega la información perteneciente a los indicadores estratégicos y gestión de aquellos Programas presupuestarios que proveen de bienes y servicios que generan valor público a la ciudadanía jalisciense.
- 2 Se muestra el número del Componente relacionado con el indicador.

GOBIERNO DEL ESTADO DE JALISCO
PRESUPUESTO DE EGRESOS PARA EL EJERCICIO FISCAL 2018

Ficha Técnica de Indicador

Sistema de Evaluación del Desempeño (SED)

Gobierno del Estado de Jalisco

Seguimiento de Indicadores

Secretaría de la Hacienda Pública

Datos del Programa ¹

Programa de Apoyo Logístico, Técnico, de Evaluación y Difusión de las actividades del C. Gobernador y la Proyección del Estado de Jalisco.

Eje: Tema transversal

Tema Central: Gestión Pública

¿Quién gasta?

| | | | | | |
|-----------|-----------------------------------|------------|-----------------------------------|--------------|--------------------------------------|
| 19 | Unidad Presupuestal | 000 | Unidad Responsable | 00415 | Unidad Ejecutora del Gasto |
| | Unidades Administrativas de Apoyo | | Unidades Administrativas de Apoyo | | Dirección de Asuntos Internacionales |

¿Para qué se gasta?

| | | |
|------------------|---|---------------------------|
| Finalidad | Función | Subfunción |
| Gobierno | Coordinación de la Política de Gobierno | Presidencia / Gubernatura |

Objetivos

| | | |
|--------------|-------------------------|---|
| Nivel | Clave Componente | Resumen Narrativo |
| Actividad | A6-01 ² | Gestión de capacitación internacional especializada |

Datos del Indicador

| | |
|--|--|
| Denominación | Método de cálculo |
| Total de funcionarios públicos involucrados en programas de capacitación internacional especializada | (Suma de funcionarios públicos beneficiados con los programas de capacitación internacional especializada (Realizado) / Suma de funcionarios públicos beneficiados con los programas de capacitación internacional especializada (Programado))*100 |

Descripción del Indicador
Gestión de capacitación internacional especializada

| | | | | | |
|--------------------------|----------|--------------------------------|------------|--------------------------------------|------|
| Tipo de Indicador | Gestión | Dimensión del Indicador | Eficiencia | Año de Medición del Resultado | 2022 |
| Cobertura | Estatral | Frecuencia de Medición | Mensual | | |

| | | | | | | | | | | |
|-------------------------------------|-------|-------|-------|-------|-----|------------------------------|--------------------------------|--------------------------------------|--|-------|
| Parámetros de semaforización | | | | | | Meta Institucional | Meta Valor | Unidad de medida (meta valor) | Desagregado meta valor por género | |
| 0 | 70.00 | 70.01 | 80.00 | 80.01 | 130 | 100% | 7 | Funcionario | Hombre | Mujer |
| | | | | | | | | | 0.00 | 0.00 |
| | | | | | | Sentido del Indicador | Línea Base (meta valor) | Año (Línea base) | Tipo de Acumulación | |
| | | | | | | Ascendente | 7 | 2016 | Suma | |

Resultados

| | | | | | | | |
|-------------------------|-------------------------|--|------------|--|--------------------------|---------------------------------|--|
| Valor Programado | 2.00 | Avance de la Meta (1er trimestre) | 2.00 | % Avance de la Meta (1er trimestre) | 100.0% | Semáforo (1er trimestre) | |
| | Valor programado | Avance de la meta | | Valor programado | Avance de la meta | | |
| Enero | 0.00 | 0.00 | Julio | 0.00 | | | |
| Febrero | 1.00 | 1.00 | Agosto | 0.00 | | | |
| Marzo | 1.00 | 1.00 | Septiembre | 1.00 | | | |
| Abril | 1.00 | | Octubre | 1.00 | | | |
| Mayo | 1.00 | | Noviembre | 0.00 | | | |
| Junio | 1.00 | | Diciembre | 0.00 | | | |

Medios de verificación Informes de trabajo Reporte de actividades

Observaciones

- El presente documento despliega la información perteneciente a los indicadores estratégicos y gestión de aquellos Programas presupuestarios que proveen de bienes y servicios que generan valor público a la ciudadanía jalisciense.
- Se muestra el número del Componente relacionado con el indicador.

GOBIERNO DEL ESTADO DE JALISCO
PRESUPUESTO DE EGRESOS PARA EL EJERCICIO FISCAL 2018

Ficha Técnica de Indicador

Sistema de Evaluación del Desempeño (SED)

Gobierno del Estado de Jalisco

Seguimiento de Indicadores

Secretaría de la Hacienda Pública

Datos del Programa ¹

Programa de Apoyo Logístico, Técnico, de Evaluación y Difusión de las actividades del C. Gobernador y la Proyección del Estado de Jalisco.

Eje: Tema transversal

Tema Central: Gestión Pública

¿Quién gasta?

| | | | | | |
|-----------|-----------------------------------|------------|-----------------------------------|--------------|--------------------------------------|
| 19 | Unidad Presupuestal | 000 | Unidad Responsable | 00415 | Unidad Ejecutora del Gasto |
| | Unidades Administrativas de Apoyo | | Unidades Administrativas de Apoyo | | Dirección de Asuntos Internacionales |

¿Para qué se gasta?

| | | |
|------------------|---|---------------------------|
| Finalidad | Función | Subfunción |
| Gobierno | Coordinación de la Política de Gobierno | Presidencia / Gobernatura |

Objetivos

| | | |
|--------------|-------------------------|--|
| Nivel | Clave Componente | Resumen Narrativo |
| Actividad | A6-02 ² | Vinculación y capacitación en materia internacional y metodologías, para funcionarios públicos y sociedad civil. |

Datos del Indicador

| | |
|--|--|
| Denominación | Método de cálculo |
| Porcentaje de funcionarios públicos y sociedad civil capacitados en materia internacional y metodologías | $(\text{Número de funcionarios públicos y sociedad civil capacitados/ (Realizado)} / \text{Número de funcionarios públicos y sociedad civil capacitados/ (Programado)}) * 100$ |

Descripción del Indicador
 Este indicador muestra la vinculación y capacitación en materia internacional y metodologías, para funcionarios públicos y sociedad civil.

| | | | | | |
|--------------------------|---------|--------------------------------|------------|--------------------------------------|------|
| Tipo de Indicador | Gestión | Dimensión del Indicador | Eficiencia | Año de Medición del Resultado | 2022 |
| Cobertura | Estatal | Frecuencia de Medición | Mensual | | |

Desagregado meta valor por género

| | | | | | | | | | | |
|-------------------------------------|-------|-------|-------|-------|-----|------------------------------|--------------------------------|--------------------------------------|----------------------------|---------------|
| Parámetros de semaforización | | | | | | Meta Institucional | Meta Valor | Unidad de medida (meta valor) | Hombre | Mujer |
| 0 | 70.00 | 70.01 | 85.00 | 85.01 | 130 | 100% | 100 | Porcentaje | No disponible | No disponible |
| | | | | | | Sentido del Indicador | Línea Base (meta valor) | Año (Línea base) | Tipo de Acumulación | |
| | | | | | | Ascendente | 100 | 2017 | Promedio | |

Resultados

| | | | | | | | |
|-------------------------|-------------------------|--|------------|--|--------------------------|---------------------------------|--|
| Valor Programado | 100.00 | Avance de la Meta (1er trimestre) | 100.00 | % Avance de la Meta (1er trimestre) | 100.0% | Semáforo (1er trimestre) | |
| | Valor programado | Avance de la meta | | Valor programado | Avance de la meta | | |
| Enero | 100.00 | 100.00 | Julio | 100.00 | | | |
| Febrero | 100.00 | 100.00 | Agosto | 100.00 | | | |
| Marzo | 100.00 | 100.00 | Septiembre | 100.00 | | | |
| Abril | 100.00 | | Octubre | 100.00 | | | |
| Mayo | 100.00 | | Noviembre | 100.00 | | | |
| Junio | 100.00 | | Diciembre | 100.00 | | | |

Medios de verificación Informes de trabajo Reporte de actividades

Observaciones

- El presente documento despliega la información perteneciente a los indicadores estratégicos y gestión de aquellos Programas presupuestarios que proveen de bienes y servicios que generan valor público a la ciudadanía jalisciense.
- Se muestra el número del Componente relacionado con el indicador.

GOBIERNO DEL ESTADO DE JALISCO
PRESUPUESTO DE EGRESOS PARA EL EJERCICIO FISCAL 2018

Ficha Técnica de Indicador

Sistema de Evaluación del Desempeño (SED)

Gobierno del Estado de Jalisco

Seguimiento de Indicadores

Secretaría de la Hacienda Pública

Datos del Programa ¹

Programa de Apoyo Logístico, Técnico, de Evaluación y Difusión de las actividades del C. Gobernador y la Proyección del Estado de Jalisco.

Eje: Tema transversal

Tema Central: Gestión Pública

¿Quién gasta?

| | | | | | |
|-----------|-----------------------------------|------------|-----------------------------------|--------------|--------------------------------------|
| 19 | Unidad Presupuestal | 000 | Unidad Responsable | 00415 | Unidad Ejecutora del Gasto |
| | Unidades Administrativas de Apoyo | | Unidades Administrativas de Apoyo | | Dirección de Asuntos Internacionales |

¿Para qué se gasta?

| | | |
|------------------|---|---------------------------|
| Finalidad | Función | Subfunción |
| Gobierno | Coordinación de la Política de Gobierno | Presidencia / Gobernatura |

Objetivos

| | | |
|--------------|-------------------------|--|
| Nivel | Clave Componente | Resumen Narrativo |
| Actividad | A6-03 ² | Capacitación especializada a la plantilla de la Dirección de Asuntos Internacionales |

Datos del Indicador

| | |
|--|--|
| Denominación | Método de cálculo |
| Porcentaje de programas de capacitación cursados | (Número de programas de capacitación cursados/ (Realizado) / Número de programas de capacitación cursados/ (Programado))*100 |

Descripción del Indicador
Este indicador mide el porcentaje de capacitación especializada a la plantilla de la Dirección de Asuntos Internacionales

| | | | | | |
|--------------------------|---------|--------------------------------|------------|--------------------------------------|------|
| Tipo de Indicador | Gestión | Dimensión del Indicador | Eficiencia | Año de Medición del Resultado | 2022 |
| Cobertura | Estatad | Frecuencia de Medición | Mensual | | |

| | | | | | | | | | | |
|-------------------------------------|-------|-------|-------|-------|-----|------------------------------|--------------------------------|--------------------------------------|--|-------|
| Parámetros de semaforización | | | | | | Meta Institucional | Meta Valor | Unidad de medida (meta valor) | Desagregado meta valor por género | |
| 0 | 70.00 | 70.01 | 85.00 | 85.01 | 130 | 100% | 100 | Capacitación | hombre | mujer |
| | | | | | | Sentido del Indicador | Línea Base (meta valor) | Año (Línea base) | Tipo de Acumulación | |
| | | | | | | Ascendente | 100 | 2016 | Promedio | |

Resultados

| | | | | | | | |
|-------------------------|-------------------------|--|-------------------|--|--------------------------|---------------------------------|--|
| Valor Programado | 100.00 | Avance de la Meta (1er trimestre) | 100.00 | % Avance de la Meta (1er trimestre) | 100.0% | Semáforo (1er trimestre) | |
| | Valor programado | Avance de la meta | | Valor programado | Avance de la meta | | |
| Enero | 100.00 | 100.00 | Julio | 100.00 | | | |
| Febrero | 100.00 | 100.00 | Agosto | 100.00 | | | |
| Marzo | 100.00 | 100.00 | Septiembre | 100.00 | | | |
| Abril | 100.00 | | Octubre | 100.00 | | | |
| Mayo | 100.00 | | Noviembre | 100.00 | | | |
| Junio | 100.00 | | Diciembre | 100.00 | | | |

Medios de verificación Informes de trabajo Reporte de actividades

Observaciones

- El presente documento despliega la información perteneciente a los indicadores estratégicos y gestión de aquellos Programas presupuestarios que proveen de bienes y servicios que generan valor público a la ciudadanía jalisciense.
- Se muestra el número del Componente relacionado con el indicador.

GOBIERNO DEL ESTADO DE JALISCO
PRESUPUESTO DE EGRESOS PARA EL EJERCICIO FISCAL 2018

Ficha Técnica de Indicador

Sistema de Evaluación del Desempeño (SED)

Gobierno del Estado de Jalisco

Seguimiento de Indicadores

Secretaría de la Hacienda Pública

Datos del Programa ¹

Programa de Apoyo Logístico, Técnico, de Evaluación y Difusión de las actividades del C. Gobernador y la Proyección del Estado de Jalisco.

Eje: Tema transversal

Tema Central: Gestión Pública

¿Quién gasta?

| | | | | | |
|-----------|-----------------------------------|------------|-----------------------------------|--------------|-----------------------------------|
| 19 | Unidad Presupuestal | 000 | Unidad Responsable | 00416 | Unidad Ejecutora del Gasto |
| | Unidades Administrativas de Apoyo | | Unidades Administrativas de Apoyo | | Dirección de Giras y Logística |

¿Para qué se gasta?

| | | |
|------------------|---|---------------------------|
| Finalidad | Función | Subfunción |
| Gobierno | Coordinación de la Política de Gobierno | Presidencia / Gobernatura |

Objetivos

| | | |
|--------------|-------------------------|---|
| Nivel | Clave Componente | Resumen Narrativo |
| Componente | A7 ² | Giras y eventos con participación del titular del Poder Ejecutivo del Estado coordinadas y atendidas. |

Datos del Indicador

| | |
|---|--|
| Denominación | Método de cálculo |
| Porcentaje de giras y eventos del Ejecutivo, coordinadas y atendidas. | (Número de giras y eventos realizados con la participación del Ejecutivo (Realizado) / Número de giras y eventos realizados con la participación del Ejecutivo (Programado))*100 |

Descripción del Indicador

A1 Giras y eventos con participación del titular del Poder Ejecutivo del estado, coordinadas y atendidas

| | | | | | |
|--------------------------|----------|--------------------------------|------------|--------------------------------------|------|
| Tipo de Indicador | Gestión | Dimensión del Indicador | Eficiencia | Año de Medición del Resultado | 2022 |
| Cobertura | Estatral | Frecuencia de Medición | Mensual | | |

Desagregado meta valor por género

| | | | | | | | | | | |
|-------------------------------------|-------|-------|-------|-------|-----|------------------------------|--------------------------------|--------------------------------------|----------------------------|---------------|
| Parámetros de semaforización | | | | | | Meta Institucional | Meta Valor | Unidad de medida (meta valor) | Hombre | Mujer |
| 0 | 78.00 | 78.01 | 90.00 | 90.01 | 130 | 100% | 100 | Porcentaje | No disponible | No disponible |
| | | | | | | Sentido del Indicador | Línea Base (meta valor) | Año (Línea base) | Tipo de Acumulación | |
| | | | | | | Ascendente | 100 | 2016 | Promedio | |

Resultados

| | | | | | | | |
|-------------------------|-------------------------|--|------------|--|--------------------------|---------------------------------|--|
| Valor Programado | 100.00 | Avance de la Meta (1er trimestre) | 100.00 | % Avance de la Meta (1er trimestre) | 100.0% | Semáforo (1er trimestre) | |
| | Valor programado | Avance de la meta | | Valor programado | Avance de la meta | | |
| Enero | 100.00 | 100.00 | Julio | 100.00 | | | |
| Febrero | 100.00 | 100.00 | Agosto | 100.00 | | | |
| Marzo | 100.00 | 100.00 | Septiembre | 100.00 | | | |
| Abril | 100.00 | | Octubre | 100.00 | | | |
| Mayo | 100.00 | | Noviembre | 100.00 | | | |
| Junio | 100.00 | | Diciembre | 100.00 | | | |

Medios de verificación: Reporte de giras y eventos del Ejecutivo

Observaciones:

- El presente documento despliega la información perteneciente a los indicadores estratégicos y gestión de aquellos Programas presupuestarios que proveen de bienes y servicios que generan valor público a la ciudadanía jalisciense.
- Se muestra el número del Componente relacionado con el indicador.

GOBIERNO DEL ESTADO DE JALISCO
PRESUPUESTO DE EGRESOS PARA EL EJERCICIO FISCAL 2018

Ficha Técnica de Indicador

Sistema de Evaluación del Desempeño (SED)

Gobierno del Estado de Jalisco

Seguimiento de Indicadores

Secretaría de la Hacienda Pública

Datos del Programa ¹

Programa de Apoyo Logístico, Técnico, de Evaluación y Difusión de las actividades del C. Gobernador y la Proyección del Estado de Jalisco.

Eje: Tema transversal

Tema Central: Gestión Pública

¿Quién gasta?

| | | | | | |
|-----------|-----------------------------------|------------|-----------------------------------|--------------|-----------------------------------|
| 19 | Unidad Presupuestal | 000 | Unidad Responsable | 00416 | Unidad Ejecutora del Gasto |
| | Unidades Administrativas de Apoyo | | Unidades Administrativas de Apoyo | | Dirección de Giras y Logística |

¿Para qué se gasta?

| | | |
|------------------|---|---------------------------|
| Finalidad | Función | Subfunción |
| Gobierno | Coordinación de la Política de Gobierno | Presidencia / Gubernatura |

Objetivos

| | | |
|--------------|-------------------------|---|
| Nivel | Clave Componente | Resumen Narrativo |
| Actividad | A7-01 ² | Realización y coordinación de giras y eventos en la zona metropolitana. |

Datos del Indicador

| | |
|--|--|
| Denominación | Método de cálculo |
| Porcentaje de eventos realizados en la zona metropolitana. | (Número de eventos efectuados en zona metropolitana (Realizado) / Número de eventos efectuados en zona metropolitana (Programado))*100 |

Descripción del Indicador
Giras y eventos realizados y coordinados en la zona metropolitana.

| | | | | | |
|--------------------------|---------|--------------------------------|------------|--------------------------------------|------|
| Tipo de Indicador | Gestión | Dimensión del Indicador | Eficiencia | Año de Medición del Resultado | 2022 |
| Cobertura | Estatal | Frecuencia de Medición | Mensual | | |

Desagregado meta valor por género

| Parámetros de semaforización | | | | | | Meta Institucional | Meta Valor | Unidad de medida (meta valor) | Hombre | Mujer |
|-------------------------------------|-------|-------|-------|-------|-----|------------------------------|--------------------------------|--------------------------------------|----------------------------|---------------|
| 0 | 78.00 | 78.01 | 90.00 | 90.01 | 130 | 100% | 100 | Porcentaje | No disponible | No disponible |
| | | | | | | Sentido del Indicador | Línea Base (meta valor) | Año (Línea base) | Tipo de Acumulación | |
| | | | | | | Ascendente | 100 | 2016 | Promedio | |

Resultados

| | | | | | | | |
|-------------------------|-------------------------|--|-------------------|--|--------------------------|---------------------------------|--|
| Valor Programado | 100.00 | Avance de la Meta (1er trimestre) | 100.00 | % Avance de la Meta (1er trimestre) | 100.0% | Semáforo (1er trimestre) | |
| | Valor programado | Avance de la meta | | Valor programado | Avance de la meta | | |
| Enero | 100.00 | 100.00 | Julio | 100.00 | | | |
| Febrero | 100.00 | 100.00 | Agosto | 100.00 | | | |
| Marzo | 100.00 | 100.00 | Septiembre | 100.00 | | | |
| Abril | 100.00 | | Octubre | 100.00 | | | |
| Mayo | 100.00 | | Noviembre | 100.00 | | | |
| Junio | 100.00 | | Diciembre | 100.00 | | | |

Medios de verificación Reporte de giras y eventos del Ejecutivo.

Observaciones

- El presente documento despliega la información perteneciente a los indicadores estratégicos y gestión de aquellos Programas presupuestarios que proveen de bienes y servicios que generan valor público a la ciudadanía jalisciense.
- Se muestra el número del Componente relacionado con el indicador.

GOBIERNO DEL ESTADO DE JALISCO
PRESUPUESTO DE EGRESOS PARA EL EJERCICIO FISCAL 2018

Ficha Técnica de Indicador

Sistema de Evaluación del Desempeño (SED)

Gobierno del Estado de Jalisco

Seguimiento de Indicadores

Secretaría de la Hacienda Pública

Datos del Programa ¹

Programa de Apoyo Logístico, Técnico, de Evaluación y Difusión de las actividades del C. Gobernador y la Proyección del Estado de Jalisco.

Eje: Tema transversal

Tema Central: Gestión Pública

¿Quién gasta?

| | | | | | |
|-----------|-----------------------------------|------------|-----------------------------------|--------------|-----------------------------------|
| 19 | Unidad Presupuestal | 000 | Unidad Responsable | 00416 | Unidad Ejecutora del Gasto |
| | Unidades Administrativas de Apoyo | | Unidades Administrativas de Apoyo | | Dirección de Giras y Logística |

¿Para qué se gasta?

| | | |
|------------------|---|---------------------------|
| Finalidad | Función | Subfunción |
| Gobierno | Coordinación de la Política de Gobierno | Presidencia / Gubernatura |

Objetivos

| | | |
|--------------|-------------------------|--|
| Nivel | Clave Componente | Resumen Narrativo |
| Actividad | A7-02 ² | Realización y coordinación de giras y eventos en el interior del Estado. |

Datos del Indicador

| | |
|---|--|
| Denominación | Método de cálculo |
| Porcentaje de eventos realizados en el interior del Estado. | (Número de eventos en el interior del Estado (Realizado) / Número de eventos en el interior del Estado (Programado))*100 |

Descripción del Indicador
 Este indicador muestra las giras y eventos realizados y coordinados en el interior del Estado.

| | | | | | |
|--------------------------|---------|--------------------------------|------------|--------------------------------------|------|
| Tipo de Indicador | Gestión | Dimensión del Indicador | Eficiencia | Año de Medición del Resultado | 2022 |
| Cobertura | Estatal | Frecuencia de Medición | Mensual | | |

| | | | | | | |
|-------------------------------------|-------|------------------------------|--------------------------------|--------------------------------------|--|---------------|
| Parámetros de semaforización | | Meta Institucional | Meta Valor | Unidad de medida (meta valor) | Desagregado meta valor por género | |
| 0 | 78.00 | 100% | 100 | Porcentaje | hombre | mujer |
| | | Sentido del Indicador | Línea Base (meta valor) | Año (Línea base) | No disponible | No disponible |
| | | Ascendente | 100 | 2016 | Tipo de Acumulación | |
| | | | | | Promedio | |

Resultados

| | | | | | | | |
|-------------------------|-------------------------|--|------------|--|--------------------------|---------------------------------|--|
| Valor Programado | 100.00 | Avance de la Meta (1er trimestre) | 100.00 | % Avance de la Meta (1er trimestre) | 100.0% | Semáforo (1er trimestre) | |
| | Valor programado | Avance de la meta | | Valor programado | Avance de la meta | | |
| Enero | 100.00 | 100.00 | Julio | 100.00 | | | |
| Febrero | 100.00 | 100.00 | Agosto | 100.00 | | | |
| Marzo | 100.00 | 100.00 | Septiembre | 100.00 | | | |
| Abril | 100.00 | | Octubre | 100.00 | | | |
| Mayo | 100.00 | | Noviembre | 100.00 | | | |
| Junio | 100.00 | | Diciembre | 100.00 | | | |

Medios de verificación Reporte de giras y eventos del Ejecutivo.

Observaciones

- 1 El presente documento despliega la información perteneciente a los indicadores estratégicos y gestión de aquellos Programas presupuestarios que proveen de bienes y servicios que generan valor público a la ciudadanía jalisciense.
- 2 Se muestra el número del Componente relacionado con el indicador.

GOBIERNO DEL ESTADO DE JALISCO
PRESUPUESTO DE EGRESOS PARA EL EJERCICIO FISCAL 2018

Ficha Técnica de Indicador

Sistema de Evaluación del Desempeño (SED)

Gobierno del Estado de Jalisco

Seguimiento de Indicadores

Secretaría de la Hacienda Pública

Datos del Programa ¹

Programa de Apoyo Logístico, Técnico, de Evaluación y Difusión de las actividades del C. Gobernador y la Proyección del Estado de Jalisco.

Eje: Tema transversal

Tema Central: Gestión Pública

¿Quién gasta?

| | | | | | |
|-----------|-----------------------------------|------------|-----------------------------------|--------------|-----------------------------------|
| 19 | Unidad Presupuestal | 000 | Unidad Responsable | 00416 | Unidad Ejecutora del Gasto |
| | Unidades Administrativas de Apoyo | | Unidades Administrativas de Apoyo | | Dirección de Giras y Logística |

¿Para qué se gasta?

| | | |
|------------------|---|---------------------------|
| Finalidad | Función | Subfunción |
| Gobierno | Coordinación de la Política de Gobierno | Presidencia / Gubernatura |

Objetivos

| | | |
|--------------|-------------------------|---|
| Nivel | Clave Componente | Resumen Narrativo |
| Actividad | A7-03 ² | Realización y coordinación giras y eventos en el interior del país. |

Datos del Indicador

| | |
|---|--|
| Denominación | Método de cálculo |
| Porcentaje de eventos realizados en el interior del país. | $(\text{Número de eventos en el interior del país (Realizado)} / \text{Número de eventos en el interior del país (Programado)}) * 100$ |

Descripción del Indicador
 Este indicador muestra las giras y eventos realizados y coordinados en el interior del país.

| | | | | | |
|--------------------------|---------|--------------------------------|------------|--------------------------------------|------|
| Tipo de Indicador | Gestión | Dimensión del Indicador | Eficiencia | Año de Medición del Resultado | 2022 |
| Cobertura | Estatal | Frecuencia de Medición | Mensual | | |

| | | | | | | | | | | |
|-------------------------------------|-------|-------|-------|-------|-----|------------------------------|--------------------------------|--------------------------------------|--|-------|
| Parámetros de semaforización | | | | | | Meta Institucional | Meta Valor | Unidad de medida (meta valor) | Desagregado meta valor por género | |
| 0 | 78.00 | 78.01 | 90.00 | 90.01 | 130 | 100% | 100 | Porcentaje | hombre | mujer |
| | | | | | | Sentido del Indicador | Línea Base (meta valor) | Año (Línea base) | Tipo de Acumulación | |
| | | | | | | Ascendente | 100 | 2016 | Promedio | |

Resultados

| | | | | | | | |
|-------------------------|-------------------------|--|-------------------|--|--------------------------|---------------------------------|--|
| Valor Programado | 100.00 | Avance de la Meta (1er trimestre) | 100.00 | % Avance de la Meta (1er trimestre) | 100.0% | Semáforo (1er trimestre) | |
| | Valor programado | Avance de la meta | | Valor programado | Avance de la meta | | |
| Enero | 100.00 | 100.00 | Julio | 100.00 | | | |
| Febrero | 100.00 | 100.00 | Agosto | 100.00 | | | |
| Marzo | 100.00 | 100.00 | Septiembre | 100.00 | | | |
| Abril | 100.00 | | Octubre | 100.00 | | | |
| Mayo | 100.00 | | Noviembre | 100.00 | | | |
| Junio | 100.00 | | Diciembre | 100.00 | | | |

Medios de verificación Reporte de giras y eventos del Ejecutivo.

Observaciones

- El presente documento despliega la información perteneciente a los indicadores estratégicos y gestión de aquellos Programas presupuestarios que proveen de bienes y servicios que generan valor público a la ciudadanía jalisciense.
- Se muestra el número del Componente relacionado con el indicador.

GOBIERNO DEL ESTADO DE JALISCO
PRESUPUESTO DE EGRESOS PARA EL EJERCICIO FISCAL 2018

Ficha Técnica de Indicador

Sistema de Evaluación del Desempeño (SED)

Gobierno del Estado de Jalisco

Seguimiento de Indicadores

Secretaría de la Hacienda Pública

Datos del Programa ¹

Programa de Apoyo Logístico, Técnico, de Evaluación y Difusión de las actividades del C. Gobernador y la Proyección del Estado de Jalisco.

Eje: Tema transversal

Tema Central: Gestión Pública

¿Quién gasta?

| | | | | | |
|-----------|-----------------------------------|------------|-----------------------------------|--------------|-----------------------------------|
| 19 | Unidad Presupuestal | 000 | Unidad Responsable | 00416 | Unidad Ejecutora del Gasto |
| | Unidades Administrativas de Apoyo | | Unidades Administrativas de Apoyo | | Dirección de Giras y Logística |

¿Para qué se gasta?

| | | |
|------------------|---|---------------------------|
| Finalidad | Función | Subfunción |
| Gobierno | Coordinación de la Política de Gobierno | Presidencia / Gobernatura |

Objetivos

| | | |
|--------------|-------------------------|---|
| Nivel | Clave Componente | Resumen Narrativo |
| Componente | A9 ² | Eventos con participación del Ejecutivo Estatal o representación del mismo coordinados. |

Datos del Indicador

| | | |
|---|--|--------------------------------------|
| Denominación | Método de cálculo | |
| Porcentaje de Invitados del Estado de Jalisco, atendidos. | $(\text{Total de invitados atendidos (Realizado)} / \text{Total de invitados atendidos (Programado)}) * 100$ | |
| Descripción del Indicador | | |
| Este indicador muestra los eventos coordinados con participación del Ejecutivo Estatal o representación del mismo | | |
| Tipo de Indicador | Dimensión del Indicador | Año de Medición del Resultado |
| Gestión | Eficiencia | 2022 |
| Cobertura | Frecuencia de Medición | |
| Estatal | Mensual | |

| | | | | | | | | | | |
|-------------------------------------|-------|-------|-------|-------|-----|------------------------------|--------------------------------|--------------------------------------|--|-------|
| Parámetros de semaforización | | | | | | Meta Institucional | Meta Valor | Unidad de medida (meta valor) | Desagregado meta valor por género | |
| 0 | 78.00 | 78.01 | 90.00 | 90.01 | 130 | 100% | 100 | Persona | Hombre | Mujer |
| | | | | | | | | | 0.00 | 0.00 |
| | | | | | | Sentido del Indicador | Línea Base (meta valor) | Año (Línea base) | Tipo de Acumulación | |
| | | | | | | Ascendente | 100 | 2016 | Promedio | |

Resultados

| | | | | | | | |
|-------------------------|-------------------------|--|-------------------|--|--------------------------|---------------------------------|--|
| Valor Programado | 100.00 | Avance de la Meta (1er trimestre) | 100.00 | % Avance de la Meta (1er trimestre) | 100.0% | Semáforo (1er trimestre) | |
| | Valor programado | Avance de la meta | | Valor programado | Avance de la meta | | |
| Enero | 100.00 | 100.00 | Julio | 100.00 | | | |
| Febrero | 100.00 | 100.00 | Agosto | 100.00 | | | |
| Marzo | 100.00 | 100.00 | Septiembre | 100.00 | | | |
| Abril | 100.00 | | Octubre | 100.00 | | | |
| Mayo | 100.00 | | Noviembre | 100.00 | | | |
| Junio | 100.00 | | Diciembre | 100.00 | | | |

Medios de verificación: Reporte de invitados del Estado de Jalisco

Observaciones:

¹ El presente documento despliega la información perteneciente a los indicadores estratégicos y gestión de aquellos Programas presupuestarios que proveen de bienes y servicios que generan valor público a la ciudadanía jalisciense.
² Se muestra el número del Componente relacionado con el indicador.

GOBIERNO DEL ESTADO DE JALISCO
PRESUPUESTO DE EGRESOS PARA EL EJERCICIO FISCAL 2018

Ficha Técnica de Indicador

Sistema de Evaluación del Desempeño (SED)

Gobierno del Estado de Jalisco

Seguimiento de Indicadores

Secretaría de la Hacienda Pública

Datos del Programa ¹

Programa de Apoyo Logístico, Técnico, de Evaluación y Difusión de las actividades del C. Gobernador y la Proyección del Estado de Jalisco.

Eje: Tema transversal

Tema Central: Gestión Pública

¿Quién gasta?

| | | | | | |
|-----------|-----------------------------------|------------|-----------------------------------|--------------|-----------------------------------|
| 19 | Unidad Presupuestal | 000 | Unidad Responsable | 00416 | Unidad Ejecutora del Gasto |
| | Unidades Administrativas de Apoyo | | Unidades Administrativas de Apoyo | | Dirección de Giras y Logística |

¿Para qué se gasta?

| | | |
|------------------|---|---------------------------|
| Finalidad | Función | Subfunción |
| Gobierno | Coordinación de la Política de Gobierno | Presidencia / Gobernatura |

Objetivos

| | | |
|--------------|-------------------------|---|
| Nivel | Clave Componente | Resumen Narrativo |
| Actividad | A9-01 ² | Recepción y traslado de invitados, durante su estancia en el Estado |

Datos del Indicador

| | |
|---|--|
| Denominación | Método de cálculo |
| Porcentaje de Invitados recibidos y trasladados | (Número de invitados atendidos (Realizado) / Número de invitados atendidos (Programado))*100 |

Descripción del Indicador
 Este indicador muestra la recepción y traslado de invitados, durante su estancia en el Estado.

| | | | | | |
|--------------------------|---------|--------------------------------|------------|--------------------------------------|------|
| Tipo de Indicador | Gestión | Dimensión del Indicador | Eficiencia | Año de Medición del Resultado | 2022 |
| Cobertura | Estatal | Frecuencia de Medición | Mensual | | |

| | | | | | | |
|-------------------------------------|-------|------------------------------|--------------------------------|--------------------------------------|--|---------------|
| Parámetros de semaforización | | Meta Institucional | Meta Valor | Unidad de medida (meta valor) | Desagregado meta valor por género | |
| 0 | 78.00 | 100% | 100 | Persona | hombre | mujer |
| | | Sentido del Indicador | Línea Base (meta valor) | Año (Línea base) | No disponible | No disponible |
| | | Ascendente | 100 | 2016 | Tipo de Acumulación | |
| | | | | | Promedio | |

Resultados

| | | | | | | | |
|-------------------------|-------------------------|--|------------|--|--------------------------|---------------------------------|--|
| Valor Programado | 100.00 | Avance de la Meta (1er trimestre) | 100.00 | % Avance de la Meta (1er trimestre) | 100.0% | Semáforo (1er trimestre) | |
| | Valor programado | Avance de la meta | | Valor programado | Avance de la meta | | |
| Enero | 100.00 | 100.00 | Julio | 100.00 | | | |
| Febrero | 100.00 | 100.00 | Agosto | 100.00 | | | |
| Marzo | 100.00 | 100.00 | Septiembre | 100.00 | | | |
| Abril | 100.00 | | Octubre | 100.00 | | | |
| Mayo | 100.00 | | Noviembre | 100.00 | | | |
| Junio | 100.00 | | Diciembre | 100.00 | | | |

Medios de verificación Reporte de invitados del Estado de Jalisco.

Observaciones

- 1 El presente documento despliega la información perteneciente a los indicadores estratégicos y gestión de aquellos Programas presupuestarios que proveen de bienes y servicios que generan valor público a la ciudadanía jalisciense.
- 2 Se muestra el número del Componente relacionado con el indicador.