

GOBIERNO DEL ESTADO DE JALISCO
PRESUPUESTO DE EGRESOS PARA EL EJERCICIO FISCAL 2021

Ficha Técnica de Indicador

Sistema de Evaluación del Desempeño (SED)

Gobierno del Estado de Jalisco

Seguimiento de Indicadores

Secretaría de la Hacienda Pública

Datos del Programa ¹

Prevención y atención primaria en salud con énfasis en la reducción de brechas de desigualdad

Eje: Desarrollo Social

Tema Central: Protección a la salud

¿Quién gasta?

05	Unidad Presupuestal	016	Unidad Responsable	00161	Unidad Ejecutora del Gasto
Secretaría de Salud Jalisco		O.P.D. Servicios de Salud Jalisco		O.P.D. Servicios de Salud Jalisco	

¿Para qué se gasta?

Finalidad	Función	Subfunción
Desarrollo Social	Salud	Prestación de Servicios de Salud a la Comunidad

Objetivos

Nivel	Clave Componente	Resumen Narrativo
Fin	2	Contribuir a mejorar las condiciones sociales propicias para el acceso efectivo a los derechos sociales que impulsen capacidades de las personas y sus comunidades para reducir brechas de desigualdad, mediante la reconstrucción de un sentido de colectividad y corresponsabilidad del gobierno y la sociedad en general.

Datos del Indicador

Denominación	Método de cálculo
Porcentaje de la población vulnerable por carencias sociales	(Población vulnerable por carencias sociales con respecto al total de la población. (Realizado)/Población vulnerable por carencias sociales con respecto al total de la población. (Programado))*100

Descripción del Indicador

Población que presenta una o más carencias sociales relacionadas con los siguientes indicadores: _x000D_ 1. Rezago educativo_x000D_ 2. Acceso a los servicios de salud. _x000D_ 3. Acceso a la seguridad social. _x000D_ 4. Calidad y espacios de la vivienda. _x000D_ 5. Servicios básicos en la vivienda._x000D_ 6. Acceso a la alimentación, pero cuyo ingreso es superior a la línea de bienestar.

Tipo de Indicador	Estratégico	Dimensión del Indicador	Eficacia	Año de Medición del Resultado	2021
Cobertura	Estatad	Frecuencia de Medición	Bienal		

Parámetros de semaforización						Meta Institucional	Meta Valor	Unidad de medida (meta valor)	Desagregado meta valor por género	
130	80.00	79.99	60.00	59.99	0	100%	36	Porcentaje	Hombre	Mujer
						Sentido del Indicador	Línea Base (meta valor)	Año (Línea base)	Tipo de Acumulación	
						Descendente	36	2008	Suma	

Resultados

Valor Programado	N.P.	Avance de la Meta (1er trimestre)	N.D.	% Avance de la Meta (1er trimestre)	N.D.	Semáforo (1er trimestre)	
		Valor programado	Avance de la meta		Valor programado	Avance de la meta	
Enero	N.P.	N.D.		Julio	N.P.	N.D.	
Febrero	N.P.	N.D.		Agosto	N.P.	N.D.	
Marzo	N.P.	N.D.		Septiembre	N.P.	N.D.	
Abril	N.P.	N.D.		Octubre	N.P.	N.D.	
Mayo	N.P.	N.D.		Noviembre	N.P.	N.D.	
Junio	N.P.	N.D.		Diciembre	N.P.	N.D.	

Medios de verificación

Observaciones

- El presente documento despliega la información perteneciente a los indicadores estratégicos y gestión de aquellos Programas presupuestarios que proveen de bienes y servicios que generan valor público a la ciudadanía jalisciense.
- Se muestra el número del Componente relacionado con el indicador.

GOBIERNO DEL ESTADO DE JALISCO
PRESUPUESTO DE EGRESOS PARA EL EJERCICIO FISCAL 2021

Ficha Técnica de Indicador

Sistema de Evaluación del Desempeño (SED)

Gobierno del Estado de Jalisco

Seguimiento de Indicadores

Secretaría de la Hacienda Pública

Datos del Programa ¹

Prevención y atención primaria en salud con énfasis en la reducción de brechas de desigualdad

Eje: Desarrollo Social

Tema Central: Protección a la salud

¿Quién gasta?

05	Unidad Presupuestal	016	Unidad Responsable	00161	Unidad Ejecutora del Gasto
Secretaría de Salud Jalisco		O.P.D. Servicios de Salud Jalisco		O.P.D. Servicios de Salud Jalisco	

¿Para qué se gasta?

Finalidad	Función	Subfunción
Desarrollo Social	Salud	Prestación de Servicios de Salud a la Comunidad

Objetivos

Nivel	Clave Componente	Resumen Narrativo
Propósito		Proteger y mejorar la salud de todos las y los jaliscienses, mediante el ejercicio de una rectoría eficaz y un refundado sistema de salud que: brinde acceso efectivo y cobertura igualitaria a servicios integrales y resolutivos con protección financiera; impulse eficazmente la prevención y promoción de la salud física y mental movilizand o a las personas y a la sociedad, principalmente contra las enfermedades no transmisibles vinculadas a los malos hábitos y la vida sedentaria; garantice la prestación de servicios y abasto de medicamentos con calidad homogénea y satisfacción de los usuarios; proteja a la población contra los diversos riesgos sanitarios y lesiones accidentales; promueva la generación de recursos e innovación en salud, y vigile el uso eficiente, transparente y sin corrupción de los recursos para la salud.

Datos del Indicador

Denominación	Método de cálculo
Cobertura de población con seguro público de salud	(Porcentaje de la población total residente del estado que cuenta con un seguro público de salud vigente (Realizado)/Porcentaje de la población total residente del estado que cuenta con un seguro público de salud vigente (Programado))*100

Descripción del Indicador
Expresa el porcentaje de la población total residente del estado que cuenta con un seguro público de salud vigente, ya sea por parte de las instituciones de seguridad social federal (IMSS, ISSSTE, SEDENA, SEMAR, PEMEX), o por parte del Sistema de Protección Social en Salud, conocido actualmente como Seguro Popular.

Tipo de Indicador	Estratégico	Dimensión del Indicador	Eficacia	Año de Medición del Resultado	2021
Cobertura	Estatal	Frecuencia de Medición	Anual		

Parámetros de semaforización						Meta Institucional	Meta Valor	Unidad de medida (meta valor)	Desagregado meta valor por género	
0	59.99	60.00	79.99	80.00	130	100%	90	Porcentaje	Hombre	Mujer
						Sentido del Indicador	Línea Base (meta valor)	Año (Línea base)	Tipo de Acumulación	
						Ascendente	88	2017	Suma	

Resultados

Valor Programado	N.P.	Avance de la Meta (1er trimestre)	N.D.	% Avance de la Meta (1er trimestre)	N.D.	Semáforo (1er trimestre)	
		Valor programado	Avance de la meta		Valor programado	Avance de la meta	
Enero	N.P.	N.D.	Julio	N.P.	N.D.		
Febrero	N.P.	N.D.	Agosto	N.P.	N.D.		
Marzo	N.P.	N.D.	Septiembre	N.P.	N.D.		
Abril	N.P.	N.D.	Octubre	N.P.	N.D.		
Mayo	N.P.	N.D.	Noviembre	N.P.	N.D.		
Junio	N.P.	N.D.	Diciembre	N.P.	N.D.		

Medios de verificación: _____
Observaciones: _____

1 El presente documento despliega la información perteneciente a los indicadores estratégicos y gestión de aquellos Programas presupuestarios que proveen de bienes y servicios que generan valor público a la ciudadanía jalisciense.
2 Se muestra el número del Componente relacionado con el indicador.

GOBIERNO DEL ESTADO DE JALISCO
PRESUPUESTO DE EGRESOS PARA EL EJERCICIO FISCAL 2021

Ficha Técnica de Indicador

Sistema de Evaluación del Desempeño (SED)

Gobierno del Estado de Jalisco

Seguimiento de Indicadores

Secretaría de la Hacienda Pública

Datos del Programa ¹

Prevención y atención primaria en salud con énfasis en la reducción de brechas de desigualdad

Eje: Desarrollo Social

Tema Central: Protección a la salud

¿Quién gasta?

05	Unidad Presupuestal	016	Unidad Responsable	00161	Unidad Ejecutora del Gasto
Secretaría de Salud Jalisco		O.P.D. Servicios de Salud Jalisco		O.P.D. Servicios de Salud Jalisco	

¿Para qué se gasta?

Finalidad	Función	Subfunción
Desarrollo Social	Salud	Prestación de Servicios de Salud a la Comunidad

Objetivos

Nivel	Clave Componente	Resumen Narrativo
Componente	07 ²	Equipamiento, obra y mantenimiento otorgado con el fin de reordenar y desarrollar la infraestructura de los servicios de salud.

Datos del Indicador

Denominación	Método de cálculo
Total de unidades de salud que reciben mantenimiento y/o equipamiento en el Estado de Jalisco	$(\text{unidades de salud que reciben mantenimiento y/o equipamiento (Realizado)} / \text{unidades de salud que reciben mantenimiento y/o equipamiento (Programado)}) * 100$

Descripción del Indicador
Son las unidades médicas que recibieron mantenimiento y/o equipamiento en el Estado de Jalisco en el periodo de un año.

Tipo de Indicador	Estratégico	Dimensión del Indicador	Eficacia	Año de Medición del Resultado	2022
Cobertura	Estatatal	Frecuencia de Medición	Semestral		

Parámetros de semaforización						Meta Institucional	Meta Valor	Unidad de medida (meta valor)	Desagregado meta valor por género	
0	59.99	60.00	79.99	80.00	130	100%	76	Unidad de Salud	Hombre	Mujer
						Sentido del Indicador	Línea Base (meta valor)	Año (Línea base)	Tipo de Acumulación	
						Ascendente	No disponible	No disponible	Valor presente	

Resultados

Valor Programado	N.P.	Avance de la Meta (1er trimestre)	N.D	% Avance de la Meta (1er trimestre)	N.D	Semáforo (1er trimestre)
		Valor programado	Avance de la meta		Valor programado	Avance de la meta
Enero		N.P.	N.D	Julio	N.P.	N.D
Febrero		N.P.	N.D	Agosto	N.P.	N.D
Marzo		N.P.	N.D	Septiembre	N.P.	N.D
Abril		N.P.	N.D	Octubre	N.P.	N.D
Mayo		N.P.	N.D	Noviembre	N.P.	N.D
Junio		74.00	N.D	Diciembre	76.00	N.D

Medios de verificación Reporte de las intervenciones realizadas

Observaciones

¹ El presente documento despliega la información perteneciente a los indicadores estratégicos y gestión de aquellos Programas presupuestarios que proveen de bienes y servicios que generan valor público a la ciudadanía jalisciense.
² Se muestra el número del Componente relacionado con el indicador.

GOBIERNO DEL ESTADO DE JALISCO
PRESUPUESTO DE EGRESOS PARA EL EJERCICIO FISCAL 2021

Ficha Técnica de Indicador

Sistema de Evaluación del Desempeño (SED)

Gobierno del Estado de Jalisco

Seguimiento de Indicadores

Secretaría de la Hacienda Pública

Datos del Programa ¹

Prevención y atención primaria en salud con énfasis en la reducción de brechas de desigualdad

Eje: Desarrollo Social

Tema Central: Protección a la salud

¿Quién gasta?

05	Unidad Presupuestal	016	Unidad Responsable	00161	Unidad Ejecutora del Gasto
Secretaría de Salud Jalisco		O.P.D. Servicios de Salud Jalisco		O.P.D. Servicios de Salud Jalisco	

¿Para qué se gasta?

Finalidad	Función	Subfunción
Desarrollo Social	Salud	Prestación de Servicios de Salud a la Comunidad

Objetivos

Nivel	Clave Componente	Resumen Narrativo
Actividad	07-01 ²	Fortalecimiento de tecnología y equipo médico que auxilie la atención y mejore la capacidad resolutiva de los problemas médicos.

Datos del Indicador

Denominación	Método de cálculo
Total de unidades equipadas en el Estado de Jalisco	(Unidades médicas con equipamiento nuevo (Realizado) / Unidades médicas con equipamiento nuevo (Programado))*100

Descripción del Indicador
Son las unidades de salud equipadas en el Estado de Jalisco

Tipo de Indicador	Gestión	Dimensión del Indicador	Eficacia	Año de Medición del Resultado	2022
Cobertura	Estatal	Frecuencia de Medición	Trimestral		

			Desagregado meta valor por género				
			Meta Institucional	Meta Valor	Unidad de medida (meta valor)	Hombre	Mujer
Parámetros de semaforización			100%	47	Unidad de Salud	No disponible	No disponible
0	59.99	60.00	79.99	80.00	130		
			Sentido del Indicador	Línea Base (meta valor)	Año (Línea base)	Tipo de Acumulación	
			Ascendente	No disponible	No disponible	Valor presente	

Resultados

Valor Programado	0.00	Avance de la Meta (1er trimestre)	0.00	% Avance de la Meta (1er trimestre)	100.0%	Semáforo (1er trimestre)	
	Valor programado	Avance de la meta		Valor programado	Avance de la meta		
Enero	N.P.	N.D.	Julio	N.P.			
Febrero	N.P.	N.D.	Agosto	N.P.			
Marzo	0.00	0.00	Septiembre	45.00			
Abril	N.P.		Octubre	N.P.			
Mayo	N.P.		Noviembre	N.P.			
Junio	33.00		Diciembre	47.00			

Medios de verificación	Reporte de equipamiento
-------------------------------	-------------------------

Observaciones	Para este trimestre no se tiene ninguna unidad programada para que sea equipada, La meta es que para el final de año se tengan 42 unidades.
----------------------	---

- 1 El presente documento despliega la información perteneciente a los indicadores estratégicos y gestión de aquellos Programas presupuestarios que proveen de bienes y servicios que generan valor público a la ciudadanía jalisciense.
- 2 Se muestra el número del Componente relacionado con el indicador.

GOBIERNO DEL ESTADO DE JALISCO
PRESUPUESTO DE EGRESOS PARA EL EJERCICIO FISCAL 2021

Ficha Técnica de Indicador

Sistema de Evaluación del Desempeño (SED)

Gobierno del Estado de Jalisco

Seguimiento de Indicadores

Secretaría de la Hacienda Pública

Datos del Programa ¹

Prevención y atención primaria en salud con énfasis en la reducción de brechas de desigualdad

Eje: Desarrollo Social

Tema Central: Protección a la salud

¿Quién gasta?

05	Unidad Presupuestal	016	Unidad Responsable	00161	Unidad Ejecutora del Gasto
Secretaría de Salud Jalisco		O.P.D. Servicios de Salud Jalisco		O.P.D. Servicios de Salud Jalisco	

¿Para qué se gasta?

Finalidad	Función	Subfunción
Desarrollo Social	Salud	Prestación de Servicios de Salud a la Comunidad

Objetivos

Nivel	Clave Componente	Resumen Narrativo
Actividad	07-02 ²	Fortalecimiento a las acciones de conservación y mantenimiento de unidades de salud con la finalidad de mantener en óptimas condiciones a la infraestructura física para brindar los servicios de salud con calidad y eficiencia

Datos del Indicador

Denominación	Método de cálculo
Total de unidades de salud a las que se les realizó mantenimiento	$(\text{Unidades médicas que recibieron mantenimiento (Realizado)} / \text{Unidades médicas que recibieron mantenimiento (Programado)}) * 100$

Descripción del Indicador
Son las unidades de salud que recibieron mantenimiento

Tipo de Indicador	Gestión	Dimensión del Indicador	Eficacia	Año de Medición del Resultado	2022
Cobertura	Estatal	Frecuencia de Medición	Trimestral		

Parámetros de semaforización						Meta Institucional	Meta Valor	Unidad de medida (meta valor)	Desagregado meta valor por género	
0	59.99	60.00	79.99	80.00	130	100%	35	Unidad de Salud	hombre	mujer
						Sentido del Indicador	Línea Base (meta valor)	Año (Línea base)	Tipo de Acumulación	
						Ascendente	No disponible	No disponible	Valor presente	

Resultados

Valor Programado	0.00	Avance de la Meta (1er trimestre)	0.00	% Avance de la Meta (1er trimestre)	100.0%	Semáforo (1er trimestre)	
	Valor programado	Avance de la meta		Valor programado	Avance de la meta		
Enero	N.P.	N.D.	Julio	N.P.			
Febrero	N.P.	N.D.	Agosto	N.P.			
Marzo	0.00	0.00	Septiembre	35.00			
Abril	N.P.		Octubre	N.P.			
Mayo	N.P.		Noviembre	N.P.			
Junio	35.00		Diciembre	35.00			

Medios de verificación Reporte de mantenimiento

Observaciones Para este trimestre no se tiene ninguna unidad programada para que sea equipada, La meta es que para el final de año se tengan 20 unidades.

1 El presente documento despliega la información perteneciente a los indicadores estratégicos y gestión de aquellos Programas presupuestarios que proveen de bienes y servicios que generan valor público a la ciudadanía jalisciense.
2 Se muestra el número del Componente relacionado con el indicador.

GOBIERNO DEL ESTADO DE JALISCO
PRESUPUESTO DE EGRESOS PARA EL EJERCICIO FISCAL 2021

Ficha Técnica de Indicador

Sistema de Evaluación del Desempeño (SED)

Gobierno del Estado de Jalisco

Seguimiento de Indicadores

Secretaría de la Hacienda Pública

Datos del Programa ¹

Prevención y atención primaria en salud con énfasis en la reducción de brechas de desigualdad

Eje: Desarrollo Social

Tema Central: Protección a la salud

¿Quién gasta?

05	Unidad Presupuestal	016	Unidad Responsable	00161	Unidad Ejecutora del Gasto
Secretaría de Salud Jalisco		O.P.D. Servicios de Salud Jalisco		O.P.D. Servicios de Salud Jalisco	

¿Para qué se gasta?

Finalidad	Función	Subfunción
Desarrollo Social	Salud	Prestación de Servicios de Salud a la Comunidad

Objetivos

Nivel	Clave Componente	Resumen Narrativo
Componente	08 ²	Acciones de administración y gestión realizadas para lograr la calidad y la efectividad en los servicios de salud

Datos del Indicador

Denominación	Método de cálculo
Total de programas del Fondo para el Fortalecimiento de Acciones de Salud Pública en las Entidades Federativas con calificación aprobatoria.	(Programas del Fondo para el Fortalecimiento de Acciones de Salud Pública (Realizado) / Programas del Fondo para el Fortalecimiento de Acciones de Salud Pública (Programado))*100

Descripción del Indicador
Es el número de programas de salud con calificación aprobatoria, del Fondo para el Fortalecimiento de Acciones de Salud Pública en las Entidades Federativas.

Tipo de Indicador	Estratégico	Dimensión del Indicador	Eficacia	Año de Medición del Resultado	2022
Cobertura	Estatatal	Frecuencia de Medición	Semestral		

Parámetros de semaforización						Meta Institucional	Meta Valor	Unidad de medida (meta valor)	Desagregado meta valor por género	
0	59.99	60.00	79.99	80.00	130	100%	30	Programa	Hombre	Mujer
						Sentido del Indicador	Línea Base (meta valor)	Año (Línea base)	Tipo de Acumulación	
						Ascendente	No disponible	No disponible	Valor presente	

Resultados

Valor Programado	N.P.	Avance de la Meta (1er trimestre)	N.D	% Avance de la Meta (1er trimestre)	N.D	Semáforo (1er trimestre)
		Valor programado	Avance de la meta		Valor programado	Avance de la meta
Enero	N.P.	N.P.	N.D	Julio	N.P.	N.D
Febrero	N.P.	N.P.	N.D	Agosto	N.P.	N.D
Marzo	N.P.	N.P.	N.D	Septiembre	N.P.	N.D
Abril	N.P.	N.P.	N.D	Octubre	N.P.	N.D
Mayo	N.P.	N.P.	N.D	Noviembre	N.P.	N.D
Junio	2.00	2.00	N.D	Diciembre	30.00	N.D

Medios de verificación Dirección General de Información en Salud (DGIS). Cubos Dinámicos. Caminando a la excelencia.

Observaciones

- El presente documento despliega la información perteneciente a los indicadores estratégicos y gestión de aquellos Programas presupuestarios que proveen de bienes y servicios que generan valor público a la ciudadanía jalisciense.
- Se muestra el número del Componente relacionado con el indicador.

GOBIERNO DEL ESTADO DE JALISCO
PRESUPUESTO DE EGRESOS PARA EL EJERCICIO FISCAL 2021

Ficha Técnica de Indicador

Sistema de Evaluación del Desempeño (SED)

Gobierno del Estado de Jalisco

Seguimiento de Indicadores

Secretaría de la Hacienda Pública

Datos del Programa ¹

Prevención y atención primaria en salud con énfasis en la reducción de brechas de desigualdad

Eje: Desarrollo Social

Tema Central: Protección a la salud

¿Quién gasta?

05	Unidad Presupuestal	016	Unidad Responsable	00161	Unidad Ejecutora del Gasto
Secretaría de Salud Jalisco		O.P.D. Servicios de Salud Jalisco		O.P.D. Servicios de Salud Jalisco	

¿Para qué se gasta?

Finalidad	Función	Subfunción
Desarrollo Social	Salud	Prestación de Servicios de Salud a la Comunidad

Objetivos

Nivel	Clave Componente	Resumen Narrativo
Actividad	08-01 ²	Representaciones y asesorías legales para la correcta salvaguarda y defensa de los intereses del organismo de salud.

Datos del Indicador

Denominación	Método de cálculo
Total de convenios y unidades de medida realizados para la operación de los servicios de salud	$(\text{Convenios firmados (Realizado)} / \text{Convenios firmados (Programado)}) * 100$

Descripción del Indicador
Es el número de convenios que se firmaron por el OPD-SSJ

Tipo de Indicador	Gestión	Dimensión del Indicador	Eficacia	Año de Medición del Resultado	2022
Cobertura	Estatal	Frecuencia de Medición	Trimestral		

Parámetros de semaforización						Meta Institucional	Meta Valor	Unidad de medida (meta valor)	Desagregado meta valor por género	
0	59.99	60.00	79.99	80.00	130	100%	70	Convenio	Hombre	Mujer
						Sentido del Indicador	Línea Base (meta valor)	Año (Línea base)	Tipo de Acumulación	
						Ascendente	No disponible	No disponible	Valor presente	

Resultados

Valor Programado	0.00	Avance de la Meta (1er trimestre)	0.00	% Avance de la Meta (1er trimestre)	100.0%	Semáforo (1er trimestre)	
	Valor programado	Avance de la meta		Valor programado	Avance de la meta		
Enero	N.P.	N.D.	Julio	N.P.			
Febrero	N.P.	N.D.	Agosto	N.P.			
Marzo	0.00	0.00	Septiembre	0.00			
Abril	N.P.		Octubre	N.P.			
Mayo	N.P.		Noviembre	N.P.			
Junio	0.00		Diciembre	70.00			

Medios de verificación

Observaciones

¹ El presente documento despliega la información perteneciente a los indicadores estratégicos y gestión de aquellos Programas presupuestarios que proveen de bienes y servicios que generan valor público a la ciudadanía jalisciense.
² Se muestra el número del Componente relacionado con el indicador.

GOBIERNO DEL ESTADO DE JALISCO
PRESUPUESTO DE EGRESOS PARA EL EJERCICIO FISCAL 2021

Ficha Técnica de Indicador

Sistema de Evaluación del Desempeño (SED)

Gobierno del Estado de Jalisco

Seguimiento de Indicadores

Secretaría de la Hacienda Pública

Datos del Programa ¹

Prevención y atención primaria en salud con énfasis en la reducción de brechas de desigualdad

Eje: Desarrollo Social

Tema Central: Protección a la salud

¿Quién gasta?

05	Unidad Presupuestal	016	Unidad Responsable	00161	Unidad Ejecutora del Gasto
Secretaría de Salud Jalisco		O.P.D. Servicios de Salud Jalisco		O.P.D. Servicios de Salud Jalisco	

¿Para qué se gasta?

Finalidad	Función	Subfunción
Desarrollo Social	Salud	Prestación de Servicios de Salud a la Comunidad

Objetivos

Nivel	Clave Componente	Resumen Narrativo
Actividad	08-02 ²	Gestiones que garanticen los principios de eficiencia, eficacia, economía, transparencia y honradez, para aportar a los objetivos y lograr un mejor desempeño.

Datos del Indicador

Denominación	Método de cálculo
Porcentaje de componentes de la MIR con desempeño aprobatorio	$(\text{Porcentaje de componentes con desempeño aprobatorio (Realizado)} / \text{Porcentaje de componentes con desempeño aprobatorio (Programado)}) * 100$

Descripción del Indicador
Es el porcentaje de componentes de la MIR con un desempeño aprobatorio

Tipo de Indicador	Gestión	Dimensión del Indicador	Eficacia	Año de Medición del Resultado	2022
Cobertura	Estatal	Frecuencia de Medición	Trimestral		

Parámetros de semaforización						Meta Institucional	Meta Valor	Unidad de medida (meta valor)	Desagregado meta valor por género	
0	59.99	60.00	79.99	80.00	130	100%	80	Porcentaje	Hombre	Mujer
									0.00	0.00
						Sentido del Indicador	Línea Base (meta valor)	Año (Línea base)	Tipo de Acumulación	
						Ascendente	No disponible	No disponible	Valor presente	

Resultados

Valor Programado	80.00	Avance de la Meta (1er trimestre)	65.00	% Avance de la Meta (1er trimestre)	81.3%	Semáforo (1er trimestre)	
	Valor programado	Avance de la meta		Valor programado	Avance de la meta		
Enero	N.P.	N.D	Julio	N.P.			
Febrero	N.P.	N.D	Agosto	N.P.			
Marzo	80.00	65.00	Septiembre	80.00			
Abril	N.P.		Octubre	N.P.			
Mayo	N.P.		Noviembre	N.P.			
Junio	80.00		Diciembre	80.00			

Medios de verificación Reporte de la Matriz de Indicadores

Observaciones Para el trimestre se registra un desempeño aprobatorio de 81.25% . El calculo se hace de los indicadores que este trimestre se reportaron el 65% tiene un resultado de 90 y mas. En algunos indicadores la información es preliminar y sujeta a modificaciones.

- El presente documento despliega la información perteneciente a los indicadores estratégicos y gestión de aquellos Programas presupuestarios que proveen de bienes y servicios que generan valor público a la ciudadanía jalisciense.
- Se muestra el número del Componente relacionado con el indicador.

GOBIERNO DEL ESTADO DE JALISCO
PRESUPUESTO DE EGRESOS PARA EL EJERCICIO FISCAL 2021

Ficha Técnica de Indicador

Sistema de Evaluación del Desempeño (SED)

Gobierno del Estado de Jalisco

Seguimiento de Indicadores

Secretaría de la Hacienda Pública

Datos del Programa ¹

Prevención y atención primaria en salud con énfasis en la reducción de brechas de desigualdad

Eje: Desarrollo Social

Tema Central: Protección a la salud

¿Quién gasta?

05	Unidad Presupuestal	016	Unidad Responsable	00161	Unidad Ejecutora del Gasto
Secretaría de Salud Jalisco		O.P.D. Servicios de Salud Jalisco		O.P.D. Servicios de Salud Jalisco	

¿Para qué se gasta?

Finalidad	Función	Subfunción
Desarrollo Social	Salud	Prestación de Servicios de Salud a la Comunidad

Objetivos

Nivel	Clave Componente	Resumen Narrativo
Componente	A1 ²	Servicios de prevención y detección oportuna de salud materna, sexual y reproductiva otorgados, que favorecen la reducción de la muerte materna en mujeres sin seguridad social.

Datos del Indicador

Denominación	Método de cálculo
Total de muertes maternas en mujeres sin seguridad social	$(\text{Muerte materna sin seguridad social (Realizado)} / \text{Muerte materna sin seguridad social (Programado)}) * 100$

Descripción del Indicador
Esta métrica describe el número de muertes maternas (causas relacionadas con embarazo, atención del parto y puerperio hasta los 45 días después del parto, se excluyen lesiones y accidentes) ocurridas en mujeres sin seguridad social.

Tipo de Indicador	Estratégico	Dimensión del Indicador	Eficacia	Año de Medición del Resultado	2022
Cobertura	Estatral	Frecuencia de Medición	Semestral		

						Desagregado meta valor por género				
						Meta Institucional	Meta Valor	Unidad de medida (meta valor)	Hombre	Mujer
Parámetros de semaforización 130 80.00 79.99 60.00 59.99 0						100%	30	Defunción	0.00	0.00
						Sentido del Indicador	Línea Base (meta valor)	Año (Línea base)	Tipo de Acumulación	
						Descendente	No disponible	No disponible	Valor presente	

Resultados

Valor Programado	N.P.	Avance de la Meta (1er trimestre)	N.D.	% Avance de la Meta (1er trimestre)	N.D.	Semáforo (1er trimestre)
	Valor programado	Avance de la meta		Valor programado	Avance de la meta	
Enero	N.P.	N.D.	Julio	N.P.	N.D.	
Febrero	N.P.	N.D.	Agosto	N.P.	N.D.	
Marzo	N.P.	N.D.	Septiembre	N.P.	N.D.	
Abril	N.P.	N.D.	Octubre	N.P.	N.D.	
Mayo	N.P.	N.D.	Noviembre	N.P.	N.D.	
Junio	15.00	N.D.	Diciembre	30.00	N.D.	

Medios de verificación Secretaría de Salud. Gobierno de Jalisco. INEGI. Datos de población estimados por el Consejo Nacional de Población.

Observaciones

¹ El presente documento despliega la información perteneciente a los indicadores estratégicos y gestión de aquellos Programas presupuestarios que proveen de bienes y servicios que generan valor público a la ciudadanía jalisciense.
² Se muestra el número del Componente relacionado con el indicador.

GOBIERNO DEL ESTADO DE JALISCO
PRESUPUESTO DE EGRESOS PARA EL EJERCICIO FISCAL 2021

Ficha Técnica de Indicador

Sistema de Evaluación del Desempeño (SED)

Gobierno del Estado de Jalisco

Seguimiento de Indicadores

Secretaría de la Hacienda Pública

Datos del Programa ¹

Prevención y atención primaria en salud con énfasis en la reducción de brechas de desigualdad

Eje: Desarrollo Social

Tema Central: Protección a la salud

¿Quién gasta?

05	Unidad Presupuestal	016	Unidad Responsable	00161	Unidad Ejecutora del Gasto
Secretaría de Salud Jalisco		O.P.D. Servicios de Salud Jalisco		O.P.D. Servicios de Salud Jalisco	

¿Para qué se gasta?

Finalidad	Función	Subfunción
Desarrollo Social	Salud	Prestación de Servicios de Salud a la Comunidad

Objetivos


Nivel	Clave Componente	Resumen Narrativo
Actividad	A1-01 ²	Atención otorgada a adolescentes embarazadas sin seguridad social

Datos del Indicador


Denominación	Método de cálculo
Total de nacimientos en madres adolescentes sin seguridad social	(Nacimientos en madres adolescentes sin seguridad social (Realizado) / Nacimientos en madres adolescentes sin seguridad social (Programado))*100

Descripción del Indicador
Esta métrica contabiliza el número de nacimientos en mujeres adolescentes (menores de 20 años) embarazadas que carecen de seguridad social que recibieron atención durante su embarazo, parto o puerperio en el lapso de un año en la entidad.

Tipo de Indicador	Gestión	Dimensión del Indicador	Eficacia	Año de Medición del Resultado	2022
Cobertura	Estatual	Frecuencia de Medición	Trimestral		

						Desagregado meta valor por género				
						Meta Institucional	Meta Valor	Unidad de medida (meta valor)	Hombre	Mujer
Parámetros de semaforización 130 80.00 79.99 60.00 59.99 0						100%	14,000	Adolescente	No disponible	No disponible
						Sentido del Indicador	Línea Base (meta valor)	Año (Línea base)	Tipo de Acumulación	
						Descendente	No disponible	No disponible	Valor presente	

Resultados

Valor Programado	4,151.00	Avance de la Meta (1er trimestre)	2,257.00	% Avance de la Meta (1er trimestre)	54.4%	Semáforo (1er trimestre)	
	Valor programado		Avance de la meta		Valor programado		Avance de la meta
Enero	N.P.		N.D	Julio	N.P.		
Febrero	N.P.		N.D	Agosto	N.P.		
Marzo	4,151.00		2,257.00	Septiembre	11,000.00		
Abril	N.P.			Octubre	N.P.		
Mayo	N.P.			Noviembre	N.P.		
Junio	8,338.00			Diciembre	14,000.00		

Medios de verificación Dirección General de Información en Salud (DGIS). Cubos Dinámicos.

Observaciones El valor se obtiene de los nacimientos en menores de 19 años sin seguridad social, al trimestre representa una disminución de 43.6% de la meta por lo cual la calificación es superior al 100%. Debido al procesamiento de la información este resultado tiende a cambiar, depende de la fecha de consulta de la información, en un corte como el actual la cifra de nacimientos es menor que la real por lo tanto el resultado de la meta va a disminuir y acercarse al 100%. La información es preliminar sujeta a modificaciones.

¹ El presente documento despliega la información perteneciente a los indicadores estratégicos y gestión de aquellos Programas presupuestarios que proveen de bienes y servicios que generan valor público a la ciudadanía jalisciense.
² Se muestra el número del Componente relacionado con el indicador.

GOBIERNO DEL ESTADO DE JALISCO
PRESUPUESTO DE EGRESOS PARA EL EJERCICIO FISCAL 2021

Ficha Técnica de Indicador

Sistema de Evaluación del Desempeño (SED)

Gobierno del Estado de Jalisco

Seguimiento de Indicadores

Secretaría de la Hacienda Pública

Datos del Programa ¹

Prevención y atención primaria en salud con énfasis en la reducción de brechas de desigualdad

Eje: Desarrollo Social

Tema Central: Protección a la salud

¿Quién gasta?

05	Unidad Presupuestal	016	Unidad Responsable	00161	Unidad Ejecutora del Gasto
Secretaría de Salud Jalisco		O.P.D. Servicios de Salud Jalisco		O.P.D. Servicios de Salud Jalisco	

¿Para qué se gasta?

Finalidad	Función	Subfunción
Desarrollo Social	Salud	Prestación de Servicios de Salud a la Comunidad

Objetivos

Nivel	Clave Componente	Resumen Narrativo
Actividad	A1-02 ²	Acciones para la planificación familiar esenciales para el ejercicio de los derechos sexuales y reproductivos de mujeres y hombres.

Datos del Indicador


Denominación	Método de cálculo
Total de usuarios de métodos Planificación Familiar	(Usuarios activos de planificación familiar (Realizado) / Usuarios activos de planificación familiar (Programado))*100

Descripción del Indicador
Esta métrica define el número de personas usuarias de algún tipo de método de planificación familiar.

Tipo de Indicador	Gestión	Dimensión del Indicador	Eficacia	Año de Medición del Resultado	2022
Cobertura	Estatatal	Frecuencia de Medición	Trimestral		

Parámetros de semaforización			Meta Institucional	Meta Valor	Unidad de medida (meta valor)	Desagregado meta valor por género				
0	59.99	60.00	79.99	80.00	130	100%	169,735	Usuario activo	No disponible	No disponible
			Sentido del Indicador	Línea Base (meta valor)	Año (Línea base)	Tipo de Acumulación				
			Ascendente	No disponible	No disponible	Valor presente				

Resultados

Valor Programado	169,735.00	Avance de la Meta (1er trimestre)	154,999.00	% Avance de la Meta (1er trimestre)	91.3%	Semáforo (1er trimestre)	
	Valor programado	Avance de la meta		Valor programado	Avance de la meta		
Enero	N.P.	N.D	Julio	N.P.			
Febrero	N.P.	N.D	Agosto	N.P.			
Marzo	169,735.00	154,999.00	Septiembre	169,735.00			
Abril	N.P.		Octubre	N.P.			
Mayo	N.P.		Noviembre	N.P.			
Junio	169,735.00		Diciembre	169,735.00			

Medios de verificación Dirección General de Información en Salud (DGIS). Cubos Dinámicos.

Observaciones La meta se encuentra por debajo de lo programado debido a la movilización del personal en actividades de campo relacionadas con las actividades para la atención de la pandemia por COVID-19.

1 El presente documento despliega la información perteneciente a los indicadores estratégicos y gestión de aquellos Programas presupuestarios que proveen de bienes y servicios que generan valor público a la ciudadanía jalisciense.
2 Se muestra el número del Componente relacionado con el indicador.

GOBIERNO DEL ESTADO DE JALISCO
PRESUPUESTO DE EGRESOS PARA EL EJERCICIO FISCAL 2021

Ficha Técnica de Indicador

Sistema de Evaluación del Desempeño (SED)

Gobierno del Estado de Jalisco

Seguimiento de Indicadores

Secretaría de la Hacienda Pública

Datos del Programa ¹

Prevención y atención primaria en salud con énfasis en la reducción de brechas de desigualdad

Eje: Desarrollo Social

Tema Central: Protección a la salud

¿Quién gasta?

05	Unidad Presupuestal	016	Unidad Responsable	00161	Unidad Ejecutora del Gasto
Secretaría de Salud Jalisco		O.P.D. Servicios de Salud Jalisco		O.P.D. Servicios de Salud Jalisco	

¿Para qué se gasta?

Finalidad	Función	Subfunción
Desarrollo Social	Salud	Prestación de Servicios de Salud a la Comunidad

Objetivos

Nivel	Clave Componente	Resumen Narrativo
Componente	A3 ²	Acciones de certidumbre, estabilidad y promoción laboral realizadas para dignificar, impulsar y revalorar el trabajo de los profesionales de la salud para transformar el sistema de salud y la atención médica.

Datos del Indicador

Denominación	Método de cálculo
Total de médicos por cada mil habitantes	$(\text{Médicos por cada mil habitantes (Realizado)} / \text{Médicos por cada mil habitantes (Programado)}) * 100$

Descripción del Indicador
Mide el número de médicos que están al contacto con el paciente por cada mil habitantes

Tipo de Indicador	Gestión	Dimensión del Indicador	Eficacia	Año de Medición del Resultado	2022
Cobertura	Estatatal	Frecuencia de Medición	Semestral		

Parámetros de semaforización						Meta Institucional	Meta Valor	Unidad de medida (meta valor)	Desagregado meta valor por género	
0	59.99	60.00	79.99	80.00	130	100%	2	Médico	Hombre	Mujer
						Sentido del Indicador	Línea Base (meta valor)	Año (Línea base)	Tipo de Acumulación	
						Ascendente	No disponible	No disponible	Valor presente	

Resultados

Valor Programado	N.P.	Avance de la Meta (1er trimestre)	N.D	% Avance de la Meta (1er trimestre)	N.D	Semáforo (1er trimestre)
	Valor programado	Avance de la meta			Valor programado	Avance de la meta
Enero	N.P.	N.D		Julio	N.P.	N.D
Febrero	N.P.	N.D		Agosto	N.P.	N.D
Marzo	N.P.	N.D		Septiembre	N.P.	N.D
Abril	N.P.	N.D		Octubre	N.P.	N.D
Mayo	N.P.	N.D		Noviembre	N.P.	N.D
Junio	1.60	N.D		Diciembre	1.60	N.D

Medios de verificación Subsistema de Información de Equipamiento, Recursos Humanos e Infraestructura para la Atención de la Salud (SINERHIAS)

Observaciones

- 1 El presente documento despliega la información perteneciente a los indicadores estratégicos y gestión de aquellos Programas presupuestarios que proveen de bienes y servicios que generan valor público a la ciudadanía jalisciense.
- 2 Se muestra el número del Componente relacionado con el indicador.

GOBIERNO DEL ESTADO DE JALISCO
PRESUPUESTO DE EGRESOS PARA EL EJERCICIO FISCAL 2021

Ficha Técnica de Indicador

Sistema de Evaluación del Desempeño (SED)

Gobierno del Estado de Jalisco

Seguimiento de Indicadores

Secretaría de la Hacienda Pública

Datos del Programa ¹

Prevención y atención primaria en salud con énfasis en la reducción de brechas de desigualdad

Eje: Desarrollo Social

Tema Central: Protección a la salud

¿Quién gasta?

05	Unidad Presupuestal	016	Unidad Responsable	00161	Unidad Ejecutora del Gasto
Secretaría de Salud Jalisco		O.P.D. Servicios de Salud Jalisco		O.P.D. Servicios de Salud Jalisco	

¿Para qué se gasta?

Finalidad	Función	Subfunción
Desarrollo Social	Salud	Prestación de Servicios de Salud a la Comunidad

Objetivos

Nivel	Clave Componente	Resumen Narrativo
Actividad	A3-01 ²	Desarrollo de habilidades, actitudes y conocimientos en el personal para obtener un mejor desempeño de las actividades en los servidores públicos

Datos del Indicador

Denominación	Método de cálculo	
Total de eventos de capacitación realizados para el personal de salud	$(\text{Eventos de capacitación (Realizado)} / \text{Eventos de capacitación (Programado)}) * 100$	
Descripción del Indicador		
Es el número de eventos de capacitación impartidos por el OPD -SSJ para su personal		
Tipo de Indicador	Gestión	Dimensión del Indicador
		Eficacia
Cobertura	Estatal	Frecuencia de Medición
		Trimestral
		Año de Medición del Resultado
		2022

Parámetros de semaforización						Meta Institucional	Meta Valor	Unidad de medida (meta valor)	Desagregado meta valor por género	
0	59.99	60.00	79.99	80.00	130	100%	1,251	Capacitación	Hombre	Mujer
									0.00	0.00
						Sentido del Indicador	Línea Base (meta valor)	Año (Línea base)	Tipo de Acumulación	
						Ascendente	No disponible	No disponible	Valor presente	

Resultados

Valor Programado	0.00	Avance de la Meta (1er trimestre)	142.00	% Avance de la Meta (1er trimestre)	N.D	Semáforo (1er trimestre)
		Valor programado	Avance de la meta		Valor programado	Avance de la meta
Enero	N.P.	N.D		Julio	N.P.	
Febrero	N.P.	N.D		Agosto	N.P.	
Marzo	0.00	142.00		Septiembre	876.00	
Abril	N.P.			Octubre	N.P.	
Mayo	N.P.			Noviembre	N.P.	
Junio	563.00			Diciembre	1,251.00	

Medios de verificación: Sistema Nacional de Administración de la Capacitación (SNAC)

Observaciones: La meta se encuentra por debajo de lo programado debido a la movilización del personal en actividades de campo relacionadas con las actividades para la atención de la pandemia por COVID-19.

1 El presente documento despliega la información perteneciente a los indicadores estratégicos y gestión de aquellos Programas presupuestarios que proveen de bienes y servicios que generan valor público a la ciudadanía jalisciense.
2 Se muestra el número del Componente relacionado con el indicador.

GOBIERNO DEL ESTADO DE JALISCO
PRESUPUESTO DE EGRESOS PARA EL EJERCICIO FISCAL 2021

Ficha Técnica de Indicador

Sistema de Evaluación del Desempeño (SED)

Gobierno del Estado de Jalisco

Seguimiento de Indicadores

Secretaría de la Hacienda Pública

Datos del Programa ¹

Prevención y atención primaria en salud con énfasis en la reducción de brechas de desigualdad

Eje: Desarrollo Social

Tema Central: Protección a la salud

¿Quién gasta?

05	Unidad Presupuestal	016	Unidad Responsable	00161	Unidad Ejecutora del Gasto
Secretaría de Salud Jalisco		O.P.D. Servicios de Salud Jalisco		O.P.D. Servicios de Salud Jalisco	

¿Para qué se gasta?

Finalidad	Función	Subfunción
Desarrollo Social	Salud	Prestación de Servicios de Salud a la Comunidad

Objetivos

Nivel	Clave Componente	Resumen Narrativo
Actividad	A3-02 ²	Cobertura de médicos de acuerdo al Modelo Integrador de Atención a la Salud

Datos del Indicador

Denominación	Método de cálculo
Porcentaje de cobertura médica en relación al Modelo Integrador de Atención a la Salud	$(\text{Porcentaje de cobertura medica (Realizado)} / \text{Porcentaje de cobertura medica (Programado)}) * 100$

Descripción del Indicador
Es el cumplimiento de cobertura de número de médicos respecto a los estándares de los modelos de atención.

Tipo de Indicador	Gestión	Dimensión del Indicador	Eficiencia	Año de Medición del Resultado	2022
Cobertura	Estatal	Frecuencia de Medición	Trimestral		

Parámetros de semaforización						Meta Institucional	Meta Valor	Unidad de medida (meta valor)	Desagregado meta valor por género	
0	59.99	60.00	79.99	80.00	130	100%	85	Porcentaje	Hombre	Mujer
									No disponible	No disponible
						Sentido del Indicador	Línea Base (meta valor)	Año (Línea base)	Tipo de Acumulación	
						Ascendente	No disponible	No disponible	Valor presente	

Resultados

Valor Programado	80.00	Avance de la Meta (1er trimestre)	83.10	% Avance de la Meta (1er trimestre)	103.9%	Semáforo (1er trimestre)	
	Valor programado	Avance de la meta		Valor programado	Avance de la meta		
Enero	N.P.	N.D.		Julio	N.P.		
Febrero	N.P.	N.D.		Agosto	N.P.		
Marzo	80.00	83.10		Septiembre	85.00		
Abril	N.P.			Octubre	N.P.		
Mayo	N.P.			Noviembre	N.P.		
Junio	80.00			Diciembre	85.00		

Medios de verificación

Observaciones

1 El presente documento despliega la información perteneciente a los indicadores estratégicos y gestión de aquellos Programas presupuestarios que proveen de bienes y servicios que generan valor público a la ciudadanía jalisciense.
2 Se muestra el número del Componente relacionado con el indicador.

GOBIERNO DEL ESTADO DE JALISCO
PRESUPUESTO DE EGRESOS PARA EL EJERCICIO FISCAL 2021

Ficha Técnica de Indicador

Sistema de Evaluación del Desempeño (SED)

Gobierno del Estado de Jalisco

Seguimiento de Indicadores

Secretaría de la Hacienda Pública

Datos del Programa ¹

Prevención y atención primaria en salud con énfasis en la reducción de brechas de desigualdad

Eje: Desarrollo Social

Tema Central: Protección a la salud

¿Quién gasta?

05	Unidad Presupuestal	016	Unidad Responsable	00161	Unidad Ejecutora del Gasto
Secretaría de Salud Jalisco		O.P.D. Servicios de Salud Jalisco		O.P.D. Servicios de Salud Jalisco	

¿Para qué se gasta?

Finalidad	Función	Subfunción
Desarrollo Social	Salud	Prestación de Servicios de Salud a la Comunidad

Objetivos

Nivel	Clave Componente	Resumen Narrativo
Componente	A4 ²	Servicios de promoción, prevención y atención brindados con la finalidad de mantener y mejorar el estado de salud

Datos del Indicador

Denominación	Método de cálculo
Total de atenciones realizadas en el OPD-SSJ	(Atenciones realizadas en el OPD SSJ (Realizado) / Atenciones realizadas en el OPD SSJ (Programado))*100

Descripción del Indicador
Esta métrica señala el número de atenciones (detecciones, consultas generales y especializadas, egresos hospitalarios y rehabilitaciones) otorgadas en las unidades de salud para mantener o mejorar el estado de salud de población sin seguridad social

Tipo de Indicador	Estratégico	Dimensión del Indicador	Eficacia	Año de Medición del Resultado	2022
Cobertura	Estatral	Frecuencia de Medición	Trimestral		

Parámetros de semaforización			Meta Institucional	Meta Valor	Unidad de medida (meta valor)	Desagregado meta valor por género				
0	59.99	60.00	79.99	80.00	130	100%	3,479,672	Atención	Hombre	Mujer
						Sentido del Indicador	Línea Base (meta valor)	Año (Línea base)	Tipo de Acumulación	
						Ascendente	No disponible	No disponible	Valor presente	

Resultados

Valor Programado	695,934.00	Avance de la Meta (1er trimestre)	590,189.00	% Avance de la Meta (1er trimestre)	84.8%	Semáforo (1er trimestre)	
	Valor programado	Avance de la meta		Valor programado	Avance de la meta		
Enero	N.P.	N.D	Julio	N.P.			
Febrero	N.P.	N.D	Agosto	N.P.			
Marzo	695,934.00	590,189.00	Septiembre	2,435,770.00			
Abril	N.P.		Octubre	N.P.			
Mayo	N.P.		Noviembre	N.P.			
Junio	1,565,852.00		Diciembre	3,479,672.00			

Medios de verificación Dirección General de Información en Salud (DGIS). Cubos Dinámicos

Observaciones La estadística en Salud tiene su complejidad, debido a que necesita un procesamiento y validación por parte de la Dirección General de Información en Salud (DGIS), esta tarda en verse reflejada en la plataforma de CUBOS, por lo que la información tarda en verse reflejada, la actividad de regularización en el envío de la información debe mejorar este indicador. La información es preliminar, sujeta a modificaciones. El resultado se obtiene de sumar: Consultas (327,662)+ Detecciones (204,757) + Urgencias (44053) + Egresos (13717). :: SINBA Actualizado al 05 de Abril de 2021 ::

¹ El presente documento despliega la información perteneciente a los indicadores estratégicos y gestión de aquellos Programas presupuestarios que proveen de bienes y servicios que generan valor público a la ciudadanía jalisciense.
² Se muestra el número del Componente relacionado con el indicador.

GOBIERNO DEL ESTADO DE JALISCO
PRESUPUESTO DE EGRESOS PARA EL EJERCICIO FISCAL 2021

Ficha Técnica de Indicador

Sistema de Evaluación del Desempeño (SED)

Gobierno del Estado de Jalisco

Seguimiento de Indicadores

Secretaría de la Hacienda Pública

Datos del Programa ¹

Prevención y atención primaria en salud con énfasis en la reducción de brechas de desigualdad

Eje: Desarrollo Social

Tema Central: Protección a la salud

¿Quién gasta?

05	Unidad Presupuestal	016	Unidad Responsable	00161	Unidad Ejecutora del Gasto
Secretaría de Salud Jalisco		O.P.D. Servicios de Salud Jalisco		O.P.D. Servicios de Salud Jalisco	

¿Para qué se gasta?

Finalidad	Función	Subfunción
Desarrollo Social	Salud	Prestación de Servicios de Salud a la Comunidad

Objetivos

Nivel	Clave Componente	Resumen Narrativo
Actividad	A4-01 ²	Aplicación de vacunas con la finalidad de reducir la morbilidad y mortalidad por enfermedades prevenibles por la aplicación de biológico.

Datos del Indicador

Denominación	Método de cálculo
Total de dosis de biológicos aplicado en niñas y niños menores de un año	$(\text{Dosis de biológicos aplicadas (Realizado)} / \text{Dosis de biológicos aplicadas (Programado)}) * 100$

Descripción del Indicador
Esta métrica registra el número de dosis de biológicos aplicadas (correspondientes al esquema normado para la edad) a niñas y niños menores de un año de edad en un lapso de tiempo anual y a residentes de la entidad.

Tipo de Indicador	Gestión	Dimensión del Indicador	Eficacia	Año de Medición del Resultado	2022
Cobertura	Estatal	Frecuencia de Medición	Trimestral		

Parámetros de semaforización			Meta Institucional	Meta Valor	Unidad de medida (meta valor)	Desagregado meta valor por género				
0	59.99	60.00	79.99	80.00	130	100%	661,906	Dosis	Hombre	Mujer
									0.00	0.00
			Sentido del Indicador	Línea Base (meta valor)	Año (Línea base)	Tipo de Acumulación				
			Ascendente	No disponible	No disponible	Valor presente				

Resultados

Valor Programado	132,381.00	Avance de la Meta (1er trimestre)	85,482.00	% Avance de la Meta (1er trimestre)	64.6%	Semáforo (1er trimestre)	
	Valor programado	Avance de la meta		Valor programado	Avance de la meta		
Enero	N.P.	N.D	Julio	N.P.			
Febrero	N.P.	N.D	Agosto	N.P.			
Marzo	132,381.00	85,482.00	Septiembre	463,334.00			
Abril	N.P.		Octubre	N.P.			
Mayo	N.P.		Noviembre	N.P.			
Junio	297,857.00		Diciembre	661,906.00			

Medios de verificación Dirección General de Información en Salud (DGIS). Cubos Dinámicos

Observaciones Desabasto de vacuna BCG, el desabasto es nacional desde hace 14 meses, lo cual merma de manera importante la aplicación de biológicos en menores de 1 año, ya que al ser la vacuna considerada como de recién nacido, las madres creen que no pueden continuar con el esquema habitual de los niños.

1 El presente documento despliega la información perteneciente a los indicadores estratégicos y gestión de aquellos Programas presupuestarios que proveen de bienes y servicios que generan valor público a la ciudadanía jalisciense.
2 Se muestra el número del Componente relacionado con el indicador.

GOBIERNO DEL ESTADO DE JALISCO
PRESUPUESTO DE EGRESOS PARA EL EJERCICIO FISCAL 2021

Ficha Técnica de Indicador

Sistema de Evaluación del Desempeño (SED)

Gobierno del Estado de Jalisco

Seguimiento de Indicadores

Secretaría de la Hacienda Pública

Datos del Programa ¹

Prevención y atención primaria en salud con énfasis en la reducción de brechas de desigualdad

Eje: Desarrollo Social

Tema Central: Protección a la salud

¿Quién gasta?

05	Unidad Presupuestal	016	Unidad Responsable	00161	Unidad Ejecutora del Gasto
Secretaría de Salud Jalisco		O.P.D. Servicios de Salud Jalisco		O.P.D. Servicios de Salud Jalisco	

¿Para qué se gasta?

Finalidad	Función	Subfunción
Desarrollo Social	Salud	Prestación de Servicios de Salud a la Comunidad

Objetivos

Nivel	Clave Componente	Resumen Narrativo
Actividad	A4-02 ²	Acciones de prevención y atención a la población afectada por enfermedades diarreicas agudas y cólera..

Datos del Indicador

Denominación	Método de cálculo
Porcentaje de enfermedades diarreicas con manejo simple en menores de 5 años	$(\text{Porcentaje de enfermedades diarreicas con manejo simple en menores de 5 años (Realizado)} / \text{Porcentaje de enfermedades diarreicas con manejo simple en menores de 5 años (Programado)}) * 100$

Descripción del Indicador

Esta métrica describe el porcentaje de niñas y niños menores de 5 años sin seguridad social que son atendidos por enfermedades diarreicas agudas (EDA's) con manejo sintomático en el Hogar, sin antibióticos y con rehidratación oral (Plan A para el manejo de EDA's) con relación al total de menores de 5 años sin seguridad social que son atendidos por EDA's en unidades de salud.

Tipo de Indicador	Gestión	Dimensión del Indicador	Eficacia	Año de Medición del Resultado	2022
Cobertura	Estatal	Frecuencia de Medición	Trimestral		

Parámetros de semaforización						Meta Institucional	Meta Valor	Unidad de medida (meta valor)	Desagregado meta valor por género	
0	59.99	60.00	79.99	80.00	130	100%	80	Porcentaje	Hombre	Mujer
						Sentido del Indicador	Línea Base (meta valor)	Año (Línea base)	Tipo de Acumulación	
						Ascendente	No disponible	No disponible	Valor presente	

Resultados

Valor Programado	80.00	Avance de la Meta (1er trimestre)	97.00	% Avance de la Meta (1er trimestre)	121.3%	Semáforo (1er trimestre)	
	Valor programado	Avance de la meta		Valor programado	Avance de la meta		
Enero	N.P.	N.D.	Julio	N.P.			
Febrero	N.P.	N.D.	Agosto	N.P.			
Marzo	80.00	97.00	Septiembre	80.00			
Abril	N.P.		Octubre	N.P.			
Mayo	N.P.		Noviembre	N.P.			
Junio	80.00		Diciembre	80.00			

Medios de verificación: Dirección General de Información en Salud (DGIS). Cubos Dinámicos. http://www.dgis.salud.gob.mx/contenidos/basesdedatos/BD_Cubos_gobmx.html

Observaciones: El incremento en los hábitos higienicos, resultante de las medidas sanitarias frente el Covid-19, han influido en una mejor práctica en la atención de las EDAS, con lo cual es mayor el porcentaje de aquellas que responden con manejo simple. De las 801 consultas en menores de 5 años, 777 fueron de manejo simple, lo que equivale al 97%. :: SINBA Actualizado al 05 de Abril de 2021 ::

1 El presente documento despliega la información perteneciente a los indicadores estratégicos y gestión de aquellos Programas presupuestarios que proveen de bienes y servicios que generan valor público a la ciudadanía jalisciense.
2 Se muestra el número del Componente relacionado con el indicador.

GOBIERNO DEL ESTADO DE JALISCO
PRESUPUESTO DE EGRESOS PARA EL EJERCICIO FISCAL 2021

Ficha Técnica de Indicador

Sistema de Evaluación del Desempeño (SED)

Gobierno del Estado de Jalisco

Seguimiento de Indicadores

Secretaría de la Hacienda Pública

Datos del Programa ¹

Prevención y atención primaria en salud con énfasis en la reducción de brechas de desigualdad

Eje: Desarrollo Social

Tema Central: Protección a la salud

¿Quién gasta?

05	Unidad Presupuestal	016	Unidad Responsable	00161	Unidad Ejecutora del Gasto
Secretaría de Salud Jalisco		O.P.D. Servicios de Salud Jalisco		O.P.D. Servicios de Salud Jalisco	

¿Para qué se gasta?

Finalidad	Función	Subfunción
Desarrollo Social	Salud	Prestación de Servicios de Salud a la Comunidad

Objetivos

Nivel	Clave Componente	Resumen Narrativo
Actividad	A4-03 ²	Fortalecimiento del Sistema de Vigilancia Epidemiológica para prevenir la enfermedades, brotes y dar respuesta a las necesidades que afectan la salud de la población.

Datos del Indicador

Denominación	Método de cálculo
Total de casos confirmados de dengue	$(\text{Casos positivos de dengue (Realizado)} / \text{Casos positivos de dengue (Programado)}) * 100$

Descripción del Indicador
Esta métrica registra el número casos de dengue confirmados en cualquiera de sus formas: dengue no grave, dengue con signos de alarma y dengue grave en la población de la entidad en el lapso de un año

Tipo de Indicador	Gestión	Dimensión del Indicador	Eficacia	Año de Medición del Resultado	2022
Cobertura	Estatal	Frecuencia de Medición	Trimestral		

Parámetros de semaforización						Meta Institucional	Meta Valor	Unidad de medida (meta valor)	Desagregado meta valor por género	
130	80.00	79.99	60.00	59.99	0	100%	5,362	Caso positivo	hombre	mujer
						Sentido del Indicador	Línea Base (meta valor)	Año (Línea base)	Tipo de Acumulación	
						Descendente	No disponible	No disponible	Valor presente	

Resultados

Valor Programado	148.00	Avance de la Meta (1er trimestre)	25.00	% Avance de la Meta (1er trimestre)	16.9%	Semáforo (1er trimestre)	
	Valor programado	Avance de la meta		Valor programado	Avance de la meta		
Enero	N.P.	N.D	Julio	N.P.			
Febrero	N.P.	N.D	Agosto	N.P.			
Marzo	148.00	25.00	Septiembre	2,905.00			
Abril	N.P.		Octubre	N.P.			
Mayo	N.P.		Noviembre	N.P.			
Junio	866.00		Diciembre	5,362.00			

Medios de verificación Dirección General de Información en Salud (DGIS). Cubos Dinámicos.

Observaciones Con base a la evolución ciclica trianual del dengue, este año los casos de dengue son menores a comparación del año pasado y el antepasado. En comparación del año pasado, para el cierre del trimestre se observa una reducción de 83% de los casos confirmados.

1 El presente documento despliega la información perteneciente a los indicadores estratégicos y gestión de aquellos Programas presupuestarios que proveen de bienes y servicios que generan valor público a la ciudadanía jalisciense.
2 Se muestra el número del Componente relacionado con el indicador.

GOBIERNO DEL ESTADO DE JALISCO
PRESUPUESTO DE EGRESOS PARA EL EJERCICIO FISCAL 2021

Ficha Técnica de Indicador

Sistema de Evaluación del Desempeño (SED)

Gobierno del Estado de Jalisco

Seguimiento de Indicadores

Secretaría de la Hacienda Pública

Datos del Programa ¹

Prevención y atención primaria en salud con énfasis en la reducción de brechas de desigualdad

Eje: Desarrollo Social

Tema Central: Protección a la salud

¿Quién gasta?

05	Unidad Presupuestal	016	Unidad Responsable	00161	Unidad Ejecutora del Gasto
Secretaría de Salud Jalisco		O.P.D. Servicios de Salud Jalisco		O.P.D. Servicios de Salud Jalisco	

¿Para qué se gasta?

Finalidad	Función	Subfunción
Desarrollo Social	Salud	Prestación de Servicios de Salud a la Comunidad

Objetivos

Nivel	Clave Componente	Resumen Narrativo
Actividad	A4-04 ²	Acciones de prevención y control de las enfermedades respiratorias con tratamiento

Datos del Indicador

Denominación	Método de cálculo
Porcentaje de menores de cinco años con infección respiratoria aguda que recibe tratamiento	$(\text{Menores de 5 años atendidos por Infecciones respiratorias agudas con manejo sintomático (Realizado)} / \text{Menores de 5 años atendidos por Infecciones respiratorias agudas con manejo sintomático (Programado)}) * 100$

Descripción del Indicador

Esta métrica describe el porcentaje de niñas y niños menores de 5 años sin seguridad social que son atendidos por infecciones respiratorias agudas (IRAS) con manejo sintomático en el Hogar y sin antibióticos con relación al total de menores de 5 años sin seguridad social que son atendidos por IRAS en unidades de salud.

Tipo de Indicador	Gestión	Dimensión del Indicador	Calidad	Año de Medición del Resultado	2022
Cobertura	Estatual	Frecuencia de Medición	Trimestral		

Parámetros de semaforización		Meta Institucional	Meta Valor	Unidad de medida (meta valor)	Desagregado meta valor por género	
0	59.99	100%	60	Porcentaje	Hombre	Mujer
					No disponible	No disponible
		Sentido del Indicador	Línea Base (meta valor)	Año (Línea base)	Tipo de Acumulación	
		Ascendente	No disponible	No disponible	Valor presente	

Resultados

Valor Programado	60.00	Avance de la Meta (1er trimestre)	59.00	% Avance de la Meta (1er trimestre)	98.3%	Semáforo (1er trimestre)	
	Valor programado	Avance de la meta		Valor programado	Avance de la meta		
Enero	N.P.	N.D.		Julio	N.P.		
Febrero	N.P.	N.D.		Agosto	N.P.		
Marzo	60.00	59.00		Septiembre	60.00		
Abril	N.P.			Octubre	N.P.		
Mayo	N.P.			Noviembre	N.P.		
Junio	60.00			Diciembre	60.00		

Medios de verificación: Dirección General de Información en Salud (DGIS). Cubos Dinámicos.

Observaciones: La enfermedades respiratorias son una de las principales causas de mortalidad infantil, por lo que es importante medir el comportamiento de las infecciones respiratorias agudas. De las 2,088 consultas en menores de 5 años por temas de infección de enfermedad respiratoria aguda del primero de enero al 31 de marzo, 1,241 fueron sintomáticos, y su tratamiento fue con analgésicos y con medidas de prevención para la salud (saludables), el 41% su tratamiento fue con antibiótico. Se busca que el número de niños con tratamiento con antibiótico sea menor y el de tratamiento sintomático sea mayor. :: SINBA Actualizado al 05 de Abril de 2021 ::

1 El presente documento despliega la información perteneciente a los indicadores estratégicos y gestión de aquellos Programas presupuestarios que proveen de bienes y servicios que generan valor público a la ciudadanía jalisciense.
2 Se muestra el número del Componente relacionado con el indicador.

GOBIERNO DEL ESTADO DE JALISCO
PRESUPUESTO DE EGRESOS PARA EL EJERCICIO FISCAL 2021

Ficha Técnica de Indicador

Sistema de Evaluación del Desempeño (SED)

Gobierno del Estado de Jalisco

Seguimiento de Indicadores

Secretaría de la Hacienda Pública

Datos del Programa ¹

Prevención y atención primaria en salud con énfasis en la reducción de brechas de desigualdad

Eje: Desarrollo Social

Tema Central: Protección a la salud

¿Quién gasta?

05	Unidad Presupuestal	016	Unidad Responsable	00161	Unidad Ejecutora del Gasto
Secretaría de Salud Jalisco		O.P.D. Servicios de Salud Jalisco		O.P.D. Servicios de Salud Jalisco	

¿Para qué se gasta?

Finalidad	Función	Subfunción
Desarrollo Social	Salud	Prestación de Servicios de Salud a la Comunidad

Objetivos

Nivel	Clave Componente	Resumen Narrativo
Componente	A6 ²	Acciones de rectoría de salud pública realizadas, para la prevención y atención de enfermedades.

Datos del Indicador

Denominación	Método de cálculo
Total de muertes maternas en el estado	(Muerte materna (Realizado) / Muerte materna (Programado))*100

Descripción del Indicador
Esta métrica describe el número de muertes de mujeres por causas relacionadas con embarazo, atención del parto y puerperio hasta los 45 días después del parto (se excluyen lesiones y accidentes) ocurridas en el lapso de un año en mujeres residentes de la entidad.

Tipo de Indicador	Estratégico	Dimensión del Indicador	Eficacia	Año de Medición del Resultado	2022
Cobertura	Estatal	Frecuencia de Medición	Semestral		

Desagregado meta valor por género

Parámetros de semaforización						Meta Institucional	Meta Valor	Unidad de medida (meta valor)	Hombre	Mujer
130	80.00	79.99	60.00	59.99	0	100%	50	Defunción	No disponible	No disponible
						Sentido del Indicador	Línea Base (meta valor)	Año (Línea base)	Tipo de Acumulación	
						Descendente	No disponible	No disponible	Valor presente	

Resultados

Valor Programado	N.P.	Avance de la Meta (1er trimestre)	N.D.	% Avance de la Meta (1er trimestre)	N.D.	Semáforo (1er trimestre)
	Valor programado	Avance de la meta		Valor programado	Avance de la meta	
Enero	N.P.	N.D.	Julio	N.P.	N.D.	
Febrero	N.P.	N.D.	Agosto	N.P.	N.D.	
Marzo	N.P.	N.D.	Septiembre	N.P.	N.D.	
Abril	N.P.	N.D.	Octubre	N.P.	N.D.	
Mayo	N.P.	N.D.	Noviembre	N.P.	N.D.	
Junio	25.00	N.D.	Diciembre	50.00	N.D.	

Medios de verificación Secretaría de Salud. Gobierno de Jalisco. INEGI. Datos de población estimados por el Consejo Nacional de Población,

Observaciones

- El presente documento despliega la información perteneciente a los indicadores estratégicos y gestión de aquellos Programas presupuestarios que proveen de bienes y servicios que generan valor público a la ciudadanía jalisciense.
- Se muestra el número del Componente relacionado con el indicador.

GOBIERNO DEL ESTADO DE JALISCO
PRESUPUESTO DE EGRESOS PARA EL EJERCICIO FISCAL 2021

Ficha Técnica de Indicador

Sistema de Evaluación del Desempeño (SED)

Gobierno del Estado de Jalisco

Seguimiento de Indicadores

Secretaría de la Hacienda Pública

Datos del Programa ¹

Prevención y atención primaria en salud con énfasis en la reducción de brechas de desigualdad

Eje: Desarrollo Social

Tema Central: Protección a la salud

¿Quién gasta?

05	Unidad Presupuestal	016	Unidad Responsable	00161	Unidad Ejecutora del Gasto
Secretaría de Salud Jalisco		O.P.D. Servicios de Salud Jalisco		O.P.D. Servicios de Salud Jalisco	

¿Para qué se gasta?

Finalidad	Función	Subfunción
Desarrollo Social	Salud	Prestación de Servicios de Salud a la Comunidad

Objetivos

Nivel	Clave Componente	Resumen Narrativo
Actividad	A6-01 ²	Acciones de rectoría de salud pública, para la prevención y atención de enfermedades.

Datos del Indicador

Denominación	Método de cálculo
Índice de desempeño del Sistema Nacional de Vigilancia Epidemiológica SINAVE	(Índice de Desempeño del Sistema Nacional de Vigilancia Epidemiológica (Realizado) / Índice de Desempeño del Sistema Nacional de Vigilancia Epidemiológica (Programado))*100

Descripción del Indicador
Mide la calificación que se obtuvo en el Sistema Nacional de Vigilancia Epidemiológica SINAVE

Tipo de Indicador	Gestión	Dimensión del Indicador	Eficacia	Año de Medición del Resultado	2021
Cobertura	Estatual	Frecuencia de Medición	Trimestral		

Parámetros de semaforización						Meta Institucional	Meta Valor	Unidad de medida (meta valor)	Desagregado meta valor por género	
0	59.99	60.00	79.99	80.00	130	100%	90	Índice	Hombre	Mujer
						Sentido del Indicador	Línea Base (meta valor)	Año (Línea base)	Tipo de Acumulación	
						Ascendente	No disponible	No disponible	Valor presente	

Resultados

Valor Programado	90.00	Avance de la Meta (1er trimestre)	80.53	% Avance de la Meta (1er trimestre)	89.5%	Semáforo (1er trimestre)	
	Valor programado	Avance de la meta		Valor programado	Avance de la meta		
Enero	N.P.	N.D.	Julio	N.P.			
Febrero	N.P.	N.D.	Agosto	N.P.			
Marzo	90.00	80.53	Septiembre	90.00			
Abril	N.P.		Octubre	N.P.			
Mayo	N.P.		Noviembre	N.P.			
Junio	90.00		Diciembre	90.00			

Medios de verificación Sistema Nacional de Vigilancia Epidemiológica

Observaciones El indicador es calculado por la Dirección de Vigilancia e Inteligencia Epidemiológica de la Secretaría de Salud y se basa en la Vigilancia Convencional.

¹ El presente documento despliega la información perteneciente a los indicadores estratégicos y gestión de aquellos Programas presupuestarios que proveen de bienes y servicios que generan valor público a la ciudadanía jalisciense.
² Se muestra el número del Componente relacionado con el indicador.

GOBIERNO DEL ESTADO DE JALISCO
PRESUPUESTO DE EGRESOS PARA EL EJERCICIO FISCAL 2021

Ficha Técnica de Indicador

Sistema de Evaluación del Desempeño (SED)

Gobierno del Estado de Jalisco

Seguimiento de Indicadores

Secretaría de la Hacienda Pública

Datos del Programa ¹

Prevención y atención primaria en salud con énfasis en la reducción de brechas de desigualdad

Eje: Desarrollo Social

Tema Central: Protección a la salud

¿Quién gasta?

05	Unidad Presupuestal	016	Unidad Responsable	00161	Unidad Ejecutora del Gasto
Secretaría de Salud Jalisco		O.P.D. Servicios de Salud Jalisco		O.P.D. Servicios de Salud Jalisco	

¿Para qué se gasta?

Finalidad	Función	Subfunción
Desarrollo Social	Salud	Prestación de Servicios de Salud a la Comunidad

Objetivos

Nivel	Clave Componente	Resumen Narrativo
Actividad	A6-02 ²	Promoción e impulso de acciones comunitarias tendientes a eliminar impedimentos estructurales para que las personas desarrollen formas de vida sanas

Datos del Indicador

Denominación	Método de cálculo
Total de comunidades certificadas como promotoras de la salud	$(\text{Comunidades certificadas (Realizado)} / \text{Comunidades certificadas (Programado)}) * 100$

Descripción del Indicador
Es el número de comunidades que lograron la acreditación

Tipo de Indicador	Gestión	Dimensión del Indicador	Eficacia	Año de Medición del Resultado	2022
Cobertura	Estatal	Frecuencia de Medición	Trimestral		

Parámetros de semaforización						Meta Institucional	Meta Valor	Unidad de medida (meta valor)	Desagregado meta valor por género	
0	59.99	60.00	79.99	80.00	130	100%	28	Comunidad	hombre	mujer
						Sentido del Indicador	Línea Base (meta valor)	Año (Línea base)	Tipo de Acumulación	
						Ascendente	No disponible	No disponible	Valor presente	

Resultados

Valor Programado	0.00	Avance de la Meta (1er trimestre)	0.00	% Avance de la Meta (1er trimestre)	100.0%	Semáforo (1er trimestre)	
	Valor programado		Avance de la meta		Valor programado		Avance de la meta
Enero	N.P.		N.D.	Julio	N.P.		
Febrero	N.P.		N.D.	Agosto	N.P.		
Marzo	0.00		0.00	Septiembre	14.00		
Abril	N.P.			Octubre	N.P.		
Mayo	N.P.			Noviembre	N.P.		
Junio	0.00			Diciembre	28.00		

Medios de verificación Oficio de notificación de la certificaciones a la Federación

Observaciones Para esta métrica la meta se evalúa al final del año. Por lo que en este trimestre se programa en cero las comunidades certificadas.

- 1 El presente documento despliega la información perteneciente a los indicadores estratégicos y gestión de aquellos Programas presupuestarios que proveen de bienes y servicios que generan valor público a la ciudadanía jalisciense.
- 2 Se muestra el número del Componente relacionado con el indicador.

GOBIERNO DEL ESTADO DE JALISCO
PRESUPUESTO DE EGRESOS PARA EL EJERCICIO FISCAL 2021

Ficha Técnica de Indicador

Sistema de Evaluación del Desempeño (SED)

Gobierno del Estado de Jalisco

Seguimiento de Indicadores

Secretaría de la Hacienda Pública

Datos del Programa ¹

Prevención y atención primaria en salud con énfasis en la reducción de brechas de desigualdad

Eje: Desarrollo Social

Tema Central: Protección a la salud

¿Quién gasta?

05	Unidad Presupuestal	016	Unidad Responsable	00161	Unidad Ejecutora del Gasto
Secretaría de Salud Jalisco		O.P.D. Servicios de Salud Jalisco		O.P.D. Servicios de Salud Jalisco	

¿Para qué se gasta?

Finalidad	Función	Subfunción
Desarrollo Social	Salud	Prestación de Servicios de Salud a la Comunidad

Objetivos

Nivel	Clave Componente	Resumen Narrativo
Componente	D5 ²	Atención médica integral con calidad y trato digno otorgada mediante el ejercicio de una rectoría eficaz y un refundado sistema de salud.

Datos del Indicador

Denominación	Método de cálculo
Índice de trato digno en los servicios de salud	$(\text{Índice de trato digno (Realizado)} / \text{Índice de trato digno (Programado)}) * 100$

Descripción del Indicador
Es un indicador compuesto que mide la satisfacción por la calidad de la atención en cuatro dominios (oportunidad de la atención, información proporcionada por el médico, surtimiento de medicamentos y por el trato recibido).

Tipo de Indicador	Gestión	Dimensión del Indicador	Calidad	Año de Medición del Resultado	2022
Cobertura	Estatal	Frecuencia de Medición	Semestral		

Parámetros de semaforización						Meta Institucional	Meta Valor	Unidad de medida (meta valor)	Desagregado meta valor por género	
0	59.99	60.00	79.99	80.00	130	100%	90	Índice	Hombre	Mujer
						Sentido del Indicador	Línea Base (meta valor)	Año (Línea base)	Tipo de Acumulación	
						Ascendente	No disponible	No disponible	Valor presente	

Resultados

Valor Programado	N.P.	Avance de la Meta (1er trimestre)	N.D.	% Avance de la Meta (1er trimestre)	N.D.	Semáforo (1er trimestre)
		Valor programado	Avance de la meta		Valor programado	Avance de la meta
Enero		N.P.	N.D.	Julio	N.P.	N.D.
Febrero		N.P.	N.D.	Agosto	N.P.	N.D.
Marzo		N.P.	N.D.	Septiembre	N.P.	N.D.
Abril		N.P.	N.D.	Octubre	N.P.	N.D.
Mayo		N.P.	N.D.	Noviembre	N.P.	N.D.
Junio		90.00	N.D.	Diciembre	90.00	N.D.

Medios de verificación Sistema Nacional de Indicadores de Calidad en Salud (INDICAS)

Observaciones

- 1 El presente documento despliega la información perteneciente a los indicadores estratégicos y gestión de aquellos Programas presupuestarios que proveen de bienes y servicios que generan valor público a la ciudadanía jalisciense.
- 2 Se muestra el número del Componente relacionado con el indicador.

GOBIERNO DEL ESTADO DE JALISCO
PRESUPUESTO DE EGRESOS PARA EL EJERCICIO FISCAL 2021

Ficha Técnica de Indicador

Sistema de Evaluación del Desempeño (SED)

Gobierno del Estado de Jalisco

Seguimiento de Indicadores

Secretaría de la Hacienda Pública

Datos del Programa ¹

Prevención y atención primaria en salud con énfasis en la reducción de brechas de desigualdad

Eje: Desarrollo Social

Tema Central: Protección a la salud

¿Quién gasta?

05	Unidad Presupuestal	016	Unidad Responsable	00161	Unidad Ejecutora del Gasto
Secretaría de Salud Jalisco		O.P.D. Servicios de Salud Jalisco		O.P.D. Servicios de Salud Jalisco	

¿Para qué se gasta?

Finalidad	Función	Subfunción
Desarrollo Social	Salud	Prestación de Servicios de Salud a la Comunidad

Objetivos

Nivel	Clave Componente	Resumen Narrativo
Actividad	D5-01 ²	Prestación de servicios hospitalarios con calidad, eficiencia y satisfacción de los usuarios brindados por el OPD a la población sin seguridad social del Estado de Jalisco

Datos del Indicador

Denominación	Método de cálculo
Total de atenciones en Hospitales Generales, Regionales, Comunitarios, y de Especialidad del OPD SJJ	(Atenciones en Hospitales Generales, Regionales, Comunitarios, y de Especialidad (Realizado) / Atenciones en Hospitales Generales, Regionales, Comunitarios, y de Especialidad (Programado))*100

Descripción del Indicador

El indicador mide el total de atenciones otorgadas por los hospitales generales, de especialidad, regionales y comunitarios del OPD-SSJ

Tipo de Indicador	Gestión	Dimensión del Indicador	Eficiencia	Año de Medición del Resultado	2022
Cobertura	Estatal	Frecuencia de Medición	Trimestral		

Desagregado meta valor por género

Parámetros de semaforización						Meta Institucional	Meta Valor	Unidad de medida (meta valor)	Hombre	Mujer
0	59.99	60.00	79.99	80.00	130	100%	700,000	Atención	No disponible	No disponible
						Sentido del Indicador	Línea Base (meta valor)	Año (Línea base)	Tipo de Acumulación	
						Ascendente	No disponible	No disponible	Valor presente	

Resultados

Valor Programado	124,175.00	Avance de la Meta (1er trimestre)	60,197.00	% Avance de la Meta (1er trimestre)	48.5%	Semáforo (1er trimestre)	
	Valor programado	Avance de la meta		Valor programado	Avance de la meta		
Enero	N.P.	N.D.	Julio	N.P.			
Febrero	N.P.	N.D.	Agosto	N.P.			
Marzo	124,175.00	60,197.00	Septiembre	520,000.00			
Abril	N.P.		Octubre	N.P.			
Mayo	N.P.		Noviembre	N.P.			
Junio	350,000.00		Diciembre	700,000.00			

Medios de verificación Dirección General de Información en Salud (DGIS). Cubos Dinámicos. http://www.dgis.salud.gob.mx/contenidos/basesdedatos/BD_Cubos_gobmx.html

Observaciones Nota: El resultado se obtiene de sumar: Consultas (20,653)+ Detecciones (1,804) + Urgencias (30,478) + Egresos (7,232). La estadística en Salud tiene su complejidad, debido a que necesita un procesamiento y validación por parte de la Dirección General de Información en Salud (DGIS), esta tarda en verse reflejada en la plataforma de CUBOS, por lo que la información tarda en verse reflejada, aunado a lo anterior, es necesario considerar que la situación provocada por la pandemia del virus SARS-COV 2 (COVID-19) generó una necesaria intervención por parte del Estado, que estableció una serie de medidas para combatirla, entre las que se destacan la reconversión hospitalaria y la protección del personal que se encontraba en situación de riesgo, por lo que se ha generado, por una parte, un mayor desfase de captura, procesamiento y validación de la información, sumado al hecho de que el personal médico de algunas unidades se enfoca a la atención de pacientes COVID19 en los hospitales, lo que conlleva a una disminución de atenciones tanto en los servicios de urgencias como de consulta general y de especialidades, así como diferimiento quirúrgico, lo que redundará en serios problemas tanto para la Unidad como para los pacientes; en relación a los años anteriores, es evidente la disminución en la mayoría de los servicios médicos. :: SINBA Actualizado al 05 de Abril de 2021 ::

1 El presente documento despliega la información perteneciente a los indicadores estratégicos y gestión de aquellos Programas presupuestarios que proveen de bienes y servicios que generan valor público a la ciudadanía jalisciense.
2 Se muestra el número del Componente relacionado con el indicador.

GOBIERNO DEL ESTADO DE JALISCO
PRESUPUESTO DE EGRESOS PARA EL EJERCICIO FISCAL 2021

Ficha Técnica de Indicador

Sistema de Evaluación del Desempeño (SED)

Gobierno del Estado de Jalisco

Seguimiento de Indicadores

Secretaría de la Hacienda Pública

Datos del Programa ¹

Prevención y atención primaria en salud con énfasis en la reducción de brechas de desigualdad

Eje: Desarrollo Social

Tema Central: Protección a la salud

¿Quién gasta?

05	Unidad Presupuestal	016	Unidad Responsable	00161	Unidad Ejecutora del Gasto
Secretaría de Salud Jalisco		O.P.D. Servicios de Salud Jalisco		O.P.D. Servicios de Salud Jalisco	

¿Para qué se gasta?

Finalidad	Función	Subfunción
Desarrollo Social	Salud	Prestación de Servicios de Salud a la Comunidad

Objetivos

Nivel	Clave Componente	Resumen Narrativo
Actividad	D5-02 ²	Otorgamiento de servicios de promoción, prevención y atención médica a población de localidades geográficamente dispersas y de difícil acceso

Datos del Indicador

Denominación	Método de cálculo
Total de acciones otorgadas por la unidades médicas móviles dependientes del programa Fortalecimiento a la Atención Médica	(Atenciones por módulos y unidades móviles de salud rural (Realizado) / Atenciones por módulos y unidades móviles de salud rural (Programado))*100

Descripción del Indicador
 El indicador mide el total de acciones otorgadas por la unidades médicas móviles dependientes del programa Fortalecimiento a la Atención Médica

Tipo de Indicador	Gestión	Dimensión del Indicador	Eficiencia	Año de Medición del Resultado	2022
Cobertura	Estatual	Frecuencia de Medición	Trimestral		

Parámetros de semaforización						Meta Institucional	Meta Valor	Unidad de medida (meta valor)	Desagregado meta valor por género	
0	59.99	60.00	79.99	80.00	130	100%	102,000	Atención	hombre	mujer
						Sentido del Indicador	Línea Base (meta valor)	Año (Línea base)	Tipo de Acumulación	
						Ascendente	No disponible	No disponible	Valor presente	

Resultados

Valor Programado	6,313.00	Avance de la Meta (1er trimestre)	14,296.00	% Avance de la Meta (1er trimestre)	226.5%	Semáforo (1er trimestre)	
	Valor programado	Avance de la meta		Valor programado	Avance de la meta		
Enero	N.P.	N.D	Julio	N.P.			
Febrero	N.P.	N.D	Agosto	N.P.			
Marzo	6,313.00	14,296.00	Septiembre	76,000.00			
Abril	N.P.		Octubre	N.P.			
Mayo	N.P.		Noviembre	N.P.			
Junio	50,000.00		Diciembre	102,000.00			

Medios de verificación Dirección General de Información en Salud (DGIS). Cubos Dinámicos. http://www.dgis.salud.gob.mx/contenidos/basesdedatos/BD_Cubos_gobmx.html

Observaciones La meta fue superada por más de doble debido a la demanda de atenciones como consultas, detecciones que se otorgaron a las 262 comunidades fortalecidas. Cuando se programo la meta no se consideraba que se pudiera acudir a todas la comunidades al inicio del año.

1 El presente documento despliega la información perteneciente a los indicadores estratégicos y gestión de aquellos Programas presupuestarios que proveen de bienes y servicios que generan valor público a la ciudadanía jalisciense.
 2 Se muestra el número del Componente relacionado con el indicador.

GOBIERNO DEL ESTADO DE JALISCO
PRESUPUESTO DE EGRESOS PARA EL EJERCICIO FISCAL 2021

Ficha Técnica de Indicador

Sistema de Evaluación del Desempeño (SED)

Gobierno del Estado de Jalisco

Seguimiento de Indicadores

Secretaría de la Hacienda Pública

Datos del Programa ¹

Prevención y atención primaria en salud con énfasis en la reducción de brechas de desigualdad

Eje: Desarrollo Social

Tema Central: Protección a la salud

¿Quién gasta?

05	Unidad Presupuestal	016	Unidad Responsable	00161	Unidad Ejecutora del Gasto
Secretaría de Salud Jalisco		O.P.D. Servicios de Salud Jalisco		O.P.D. Servicios de Salud Jalisco	

¿Para qué se gasta?

Finalidad	Función	Subfunción
Desarrollo Social	Salud	Prestación de Servicios de Salud a la Comunidad

Objetivos

Nivel	Clave Componente	Resumen Narrativo
Componente	J2 ²	Acciones realizadas para mitigar las causas y los riesgos que condicionan la salud, con la máxima corresponsabilidad social y ciudadana.

Datos del Indicador

Denominación	Método de cálculo
Total de proyectos especiales realizados para la mitigación de riesgos en salud	$(\text{Proyectos especiales para la mitigación de riesgos en salud (Realizado)} / \text{Proyectos especiales para la mitigación de riesgos en salud (Programado)}) * 100$

Descripción del Indicador
El indicador mide los proyectos especiales para la mitigación de riesgos en la salud

Tipo de Indicador	Gestión	Dimensión del Indicador	Eficacia	Año de Medición del Resultado	2022
Cobertura	Estatatal	Frecuencia de Medición	Semestral		

Parámetros de semaforización						Meta Institucional	Meta Valor	Unidad de medida (meta valor)	Desagregado meta valor por género	
0	59.99	60.00	79.99	80.00	130	100%	3	Proyecto	Hombre	Mujer
						100%	3	Proyecto	No disponible	No disponible
						Sentido del Indicador	Línea Base (meta valor)	Año (Línea base)	Tipo de Acumulación	
						Ascendente	No disponible	No disponible	Valor presente	

Resultados

Valor Programado	N.P.	Avance de la Meta (1er trimestre)	N.D	% Avance de la Meta (1er trimestre)	N.D	Semáforo (1er trimestre)
	Valor programado	Avance de la meta			Valor programado	Avance de la meta
Enero	N.P.	N.D			Julio	N.D
Febrero	N.P.	N.D			Agosto	N.D
Marzo	N.P.	N.D			Septiembre	N.D
Abril	N.P.	N.D			Octubre	N.D
Mayo	N.P.	N.D			Noviembre	N.D
Junio	0.00	N.D			Diciembre	3.00

Medios de verificación Reporte del avance físico-financiero elaborado por la Dirección de Planeación Institucional y la Dirección Médica

Observaciones

- 1 El presente documento despliega la información perteneciente a los indicadores estratégicos y gestión de aquellos Programas presupuestarios que proveen de bienes y servicios que generan valor público a la ciudadanía jalisciense.
- 2 Se muestra el número del Componente relacionado con el indicador.

GOBIERNO DEL ESTADO DE JALISCO
PRESUPUESTO DE EGRESOS PARA EL EJERCICIO FISCAL 2021

Ficha Técnica de Indicador

Sistema de Evaluación del Desempeño (SED)

Gobierno del Estado de Jalisco

Seguimiento de Indicadores

Secretaría de la Hacienda Pública

Datos del Programa ¹

Prevención y atención primaria en salud con énfasis en la reducción de brechas de desigualdad

Eje: Desarrollo Social

Tema Central: Protección a la salud

¿Quién gasta?

05	Unidad Presupuestal	016	Unidad Responsable	00161	Unidad Ejecutora del Gasto
Secretaría de Salud Jalisco		O.P.D. Servicios de Salud Jalisco		O.P.D. Servicios de Salud Jalisco	

¿Para qué se gasta?

Finalidad	Función	Subfunción
Desarrollo Social	Salud	Prestación de Servicios de Salud a la Comunidad

Objetivos

Nivel	Clave Componente	Resumen Narrativo
Actividad	J2-01 ²	Estrategias de prevención, detección temprana, e intervención de la Enfermedad Renal Crónica (ERC) en la población en riesgo, con énfasis en el tamizaje en 12 municipios (Santa María del Oro, Tonila, Teocuitatlán de Corona, Amacueca, Yahualica de González Gallo, Jamay, Chapala, Tizapán El Alto, Poncitlán, Ocotlán, Jocotepec y Tuxcueca.

Datos del Indicador

Denominación	Método de cálculo
Tasa de mortalidad por enfermedad renal crónica por cien mil habitantes	(Tasa de defunción por Enfermedad Renal Crónica (Realizado) / Tasa de defunción por Enfermedad Renal Crónica (Programado))*100

Descripción del Indicador
Esta métrica describe el número de muertes por enfermedad renal crónica en un periodo de tiempo determinado, en una población y en un área geográfica determinada por cada cien mil habitantes

Tipo de Indicador	Gestión	Dimensión del Indicador	Eficacia	Año de Medición del Resultado	2022
Cobertura	Estatal	Frecuencia de Medición	Trimestral		

Parámetros de semaforización						Meta Institucional	Meta Valor	Unidad de medida (meta valor)	Desagregado meta valor por género	
130	80.00	79.99	60.00	59.99	0	100%	9	Tasa	No disponible	No disponible
						Sentido del Indicador	Línea Base (meta valor)	Año (Línea base)	Tipo de Acumulación	
						Descendente	No disponible	No disponible	Valor presente	

Resultados

Valor Programado	0.00	Avance de la Meta (1er trimestre)	N.D	% Avance de la Meta (1er trimestre)	N.D	Semáforo (1er trimestre)	
	Valor programado	Avance de la meta		Valor programado	Avance de la meta		
Enero	N.P.	N.D	Julio	N.P.	N.D		
Febrero	N.P.	N.D	Agosto	N.P.	N.D		
Marzo	0.00	N.D	Septiembre	0.00	N.D		
Abril	N.P.	N.D	Octubre	N.P.	N.D		
Mayo	N.P.	N.D	Noviembre	N.P.	N.D		
Junio	0.00	N.D	Diciembre	8.61	N.D		

Medios de verificación Dirección General de Información en Salud (DGIS). Cubos Dinámicos.

Observaciones

- El presente documento despliega la información perteneciente a los indicadores estratégicos y gestión de aquellos Programas presupuestarios que proveen de bienes y servicios que generan valor público a la ciudadanía jalisciense.
- Se muestra el número del Componente relacionado con el indicador.

GOBIERNO DEL ESTADO DE JALISCO
PRESUPUESTO DE EGRESOS PARA EL EJERCICIO FISCAL 2021

Ficha Técnica de Indicador

Sistema de Evaluación del Desempeño (SED)

Gobierno del Estado de Jalisco

Seguimiento de Indicadores

Secretaría de la Hacienda Pública

Datos del Programa ¹

Prevención y atención primaria en salud con énfasis en la reducción de brechas de desigualdad

Eje: Desarrollo Social

Tema Central: Protección a la salud

¿Quién gasta?

05	Unidad Presupuestal	016	Unidad Responsable	00161	Unidad Ejecutora del Gasto
Secretaría de Salud Jalisco		O.P.D. Servicios de Salud Jalisco		O.P.D. Servicios de Salud Jalisco	

¿Para qué se gasta?


Finalidad	Función	Subfunción
Desarrollo Social	Salud	Prestación de Servicios de Salud a la Comunidad

Objetivos

Nivel	Clave Componente	Resumen Narrativo
Actividad	J2-02 ²	Acciones específicas que permitan optimizar la calidad y cantidad de servicios de prevención, diagnóstico, tratamiento, cuidados paliativos y rehabilitación a personas con cáncer

Datos del Indicador

Denominación	Método de cálculo				
Total de mastografías realizadas como tamizaje del cáncer de mama en mujeres	$(\text{Mastografías en mujeres (Realizado)} / \text{Mastografías en mujeres (Programado)}) * 100$				
Descripción del Indicador					
Representa el número de mastografías realizadas en mujeres para búsqueda y detección de mastopatías como parte de la prevención del cáncer de mama					
Tipo de Indicador	Gestión	Dimensión del Indicador	Eficacia	Año de Medición del Resultado	2022
Cobertura	Estatal	Frecuencia de Medición	Trimestral		

Parámetros de semaforización						Meta Institucional	Meta Valor	Unidad de medida (meta valor)	Desagregado meta valor por género	
						100%	43,000	Mujer	Hombre	Mujer
0	59.99	60.00	79.99	80.00	130	Sentido del Indicador	Línea Base (meta valor)	Año (Línea base)	Tipo de Acumulación	
						Ascendente	No disponible	No disponible	Valor presente	

Resultados

Valor Programado	0.00	Avance de la Meta (1er trimestre)	N.D	% Avance de la Meta (1er trimestre)	N.D	Semáforo (1er trimestre)	
	Valor programado	Avance de la meta		Valor programado	Avance de la meta		
Enero	N.P.	N.D	Julio	N.P.	N.D		
Febrero	N.P.	N.D	Agosto	N.P.	N.D		
Marzo	0.00	N.D	Septiembre	35,000.00	N.D		
Abril	N.P.	N.D	Octubre	N.P.	N.D		
Mayo	N.P.	N.D	Noviembre	N.P.	N.D		
Junio	0.00	N.D	Diciembre	43,000.00	N.D		

Medios de verificación: Sistema de Información de Cáncer de la Mujer (SICAM)

Observaciones:

- El presente documento despliega la información perteneciente a los indicadores estratégicos y gestión de aquellos Programas presupuestarios que proveen de bienes y servicios que generan valor público a la ciudadanía jalisciense.
- Se muestra el número del Componente relacionado con el indicador.