

**GOBIERNO DEL ESTADO DE JALISCO**  
**PRESUPUESTO DE EGRESOS PARA EL EJERCICIO FISCAL 2020**

**Ficha Técnica de Indicador**

**Sistema de Evaluación del Desempeño (SED)**

Gobierno del Estado de Jalisco

**Seguimiento de Indicadores**

Secretaría de la Hacienda Pública

**Datos del Programa <sup>1</sup>**

**Ampliar el acceso efectivo a los servicios de salud**

Eje: Desarrollo Social

Tema Central: Protección a la salud

**¿Quién gasta?**

<b>05</b>	<b>Unidad Presupuestal</b>	<b>016</b>	<b>Unidad Responsable</b>	<b>00161</b>	<b>Unidad Ejecutora del Gasto</b>
Secretaría de Salud Jalisco		O.P.D. Servicios de Salud Jalisco		O.P.D. Servicios de Salud Jalisco	

**¿Para qué se gasta?**

<b>Finalidad</b>	<b>Función</b>	<b>Subfunción</b>
Desarrollo Social	Salud	Prestación de Servicios de Salud a la Comunidad

**Objetivos**

<b>Nivel</b>	<b>Clave Componente</b>	<b>Resumen Narrativo</b>
Fin		Contribuir a mejorar las condiciones sociales propicias para el acceso efectivo a los derechos sociales que impulsen capacidades de las personas y sus comunidades para reducir brechas de desigualdad, mediante la reconstrucción de un sentido de colectividad y corresponsabilidad del gobierno y la sociedad en general.

**Datos del Indicador**

<b>Denominación</b>	<b>Método de cálculo</b>
Porcentaje de la población vulnerable por carencias sociales	$(1471 \text{ Numero de Porcentaje (Realizado)} / 1471 \text{ Numero de Porcentaje (Programado)}) * 100$

**Descripción del Indicador**  
Población que presenta una o más carencias sociales relacionadas con los siguientes indicadores: \_x000D\_ 1. Rezago educativo\_x000D\_ 2. Acceso a los servicios de salud. \_x000D\_ 3. Acceso a la seguridad social. \_x000D\_ 4. Calidad y espacios de la vivienda. \_x000D\_ 5. Servicios básicos en la vivienda; y\_x000D\_ 6. Acceso a la alimentación, pero cuyo ingreso es superior a la línea de bienestar.

<b>Tipo de Indicador</b>	Estratégico	<b>Dimensión del Indicador</b>	Eficacia	<b>Año de Medición del Resultado</b>	2021
<b>Cobertura</b>	Estatal	<b>Frecuencia de Medición</b>	Bienal		

<b>Parámetros de semaforización</b>						<b>Meta Institucional</b>	<b>Meta Valor</b>	<b>Unidad de medida (meta valor)</b>	<b>Desagregado meta valor por género</b>	
130	80.00	79.99	60.00	59.99	0	100%	36	Porcentaje	Hombre	Mujer
						<b>Sentido del Indicador</b>	<b>Línea Base (meta valor)</b>	<b>Año (Línea base)</b>	<b>Tipo de Acumulación</b>	
						Descendente	No disponible	2020	Valor presente	

**Resultados**

<b>Valor Programado</b>	N.P.	<b>Avance de la Meta (3er trimestre)</b>	N.D.	<b>% Avance de la Meta (3er trimestre)</b>	N.D.	<b>Semáforo (3er trimestre)</b>
	<b>Valor programado</b>	<b>Avance de la meta</b>		<b>Valor programado</b>	<b>Avance de la meta</b>	
Enero	N.P.	N.D.	Julio	N.P.	N.D.	
Febrero	N.P.	N.D.	Agosto	N.P.	N.D.	
Marzo	N.P.	N.D.	Septiembre	N.P.	N.D.	
Abril	N.P.	N.D.	Octubre	N.P.	N.D.	
Mayo	N.P.	N.D.	Noviembre	N.P.	N.D.	
Junio	N.P.	N.D.	Diciembre	N.P.	N.D.	

Medios de verificación

Observaciones

1 El presente documento despliega la información perteneciente a los indicadores estratégicos y gestión de aquellos Programas presupuestarios que proveen de bienes y servicios que generan valor público a la ciudadanía jalisciense.  
2 Se muestra el número del Componente relacionado con el indicador.

**GOBIERNO DEL ESTADO DE JALISCO**  
**PRESUPUESTO DE EGRESOS PARA EL EJERCICIO FISCAL 2020**

**Ficha Técnica de Indicador**

**Sistema de Evaluación del Desempeño (SED)**

Gobierno del Estado de Jalisco

**Seguimiento de Indicadores**

Secretaría de la Hacienda Pública

**Datos del Programa <sup>1</sup>**

**Ampliar el acceso efectivo a los servicios de salud**

Eje: Desarrollo Social

Tema Central: Protección a la salud

**¿Quién gasta?**

<b>05</b>	<b>Unidad Presupuestal</b>	<b>016</b>	<b>Unidad Responsable</b>	<b>00161</b>	<b>Unidad Ejecutora del Gasto</b>
Secretaría de Salud Jalisco		O.P.D. Servicios de Salud Jalisco		O.P.D. Servicios de Salud Jalisco	

**¿Para qué se gasta?**

<b>Finalidad</b>	<b>Función</b>	<b>Subfunción</b>
Desarrollo Social	Salud	Prestación de Servicios de Salud a la Comunidad

**Objetivos**

<b>Nivel</b>	<b>Clave Componente</b>	<b>Resumen Narrativo</b>
Fin		

**Datos del Indicador**

<b>Denominación</b>	<b>Método de cálculo</b>
Porcentaje de la población vulnerable por carencias sociales	$(1471 \text{ Numero de Porcentaje (Realizado)} / 1471 \text{ Numero de Porcentaje (Programado)}) * 100$

**Descripción del Indicador**  
Población que presenta una o más carencias sociales relacionadas con los siguientes indicadores: \_x000D\_ 1. Rezago educativo\_x000D\_ 2. Acceso a los servicios de salud. \_x000D\_ 3. Acceso a la seguridad social. \_x000D\_ 4. Calidad y espacios de la vivienda. \_x000D\_ 5. Servicios básicos en la vivienda; y\_x000D\_ 6. Acceso a la alimentación, pero cuyo ingreso es superior a la línea de bienestar.

<b>Tipo de Indicador</b>	Estratégico	<b>Dimensión del Indicador</b>	Eficacia	<b>Año de Medición del Resultado</b>	2021
<b>Cobertura</b>	Estatal	<b>Frecuencia de Medición</b>	Bienal		

Parámetros de semaforización						Meta Institucional	Meta Valor	Unidad de medida (meta valor)	Desagregado meta valor por género	
130	80.00	79.99	60.00	59.99	0	100%	36	Porcentaje	Hombre	Mujer
						<b>Sentido del Indicador</b>	<b>Línea Base (meta valor)</b>	<b>Año (Línea base)</b>	<b>Tipo de Acumulación</b>	
						Descendente	No disponible	2020	Valor presente	

**Resultados**

<b>Valor Programado</b>	N.P.	<b>Avance de la Meta (3er trimestre)</b>	N.D.	<b>% Avance de la Meta (3er trimestre)</b>	N.D.	<b>Semáforo (3er trimestre)</b>
	<b>Valor programado</b>	<b>Avance de la meta</b>		<b>Valor programado</b>	<b>Avance de la meta</b>	
<b>Enero</b>	N.P.	N.D.	<b>Julio</b>	N.P.	N.D.	
<b>Febrero</b>	N.P.	N.D.	<b>Agosto</b>	N.P.	N.D.	
<b>Marzo</b>	N.P.	N.D.	<b>Septiembre</b>	N.P.	N.D.	
<b>Abril</b>	N.P.	N.D.	<b>Octubre</b>	N.P.	N.D.	
<b>Mayo</b>	N.P.	N.D.	<b>Noviembre</b>	N.P.	N.D.	
<b>Junio</b>	N.P.	N.D.	<b>Diciembre</b>	N.P.	N.D.	

**Medios de verificación** En el Sistema de Monitoreo de Indicadores del Desarrollo de Jalisco (MIDE Jalisco), para consulta abierta en <https://seplan.app.jalisco.gob.mx/mide>

**Observaciones**

- El presente documento despliega la información perteneciente a los indicadores estratégicos y gestión de aquellos Programas presupuestarios que proveen de bienes y servicios que generan valor público a la ciudadanía jalisciense.
- Se muestra el número del Componente relacionado con el indicador.

**GOBIERNO DEL ESTADO DE JALISCO**  
**PRESUPUESTO DE EGRESOS PARA EL EJERCICIO FISCAL 2020**

**Ficha Técnica de Indicador**

**Sistema de Evaluación del Desempeño (SED)**

Gobierno del Estado de Jalisco

**Seguimiento de Indicadores**

Secretaría de la Hacienda Pública

**Datos del Programa <sup>1</sup>**

**Ampliar el acceso efectivo a los servicios de salud**

Eje: Desarrollo Social

Tema Central: Protección a la salud

**¿Quién gasta?**

<b>05</b>	<b>Unidad Presupuestal</b>	<b>016</b>	<b>Unidad Responsable</b>	<b>00161</b>	<b>Unidad Ejecutora del Gasto</b>
Secretaría de Salud Jalisco		O.P.D. Servicios de Salud Jalisco		O.P.D. Servicios de Salud Jalisco	

**¿Para qué se gasta?**

<b>Finalidad</b>	<b>Función</b>	<b>Subfunción</b>
Desarrollo Social	Salud	Prestación de Servicios de Salud a la Comunidad

**Objetivos**

Nivel	Clave Componente	Resumen Narrativo
Propósito		Proteger y mejorar la salud de todos las y los jaliscienses, mediante el ejercicio de una rectoría eficaz y un refundado sistema de salud que: brinde acceso efectivo y cobertura igualitaria a servicios integrales y resolutivos con protección financiera; impulse eficazmente la prevención y promoción de la salud física y mental movilizand o a las personas y a la sociedad, principalmente contra las enfermedades no transmisibles vinculadas a los malos hábitos y la vida sedentaria; garantice la prestación de servicios y abasto de medicamentos con calidad homogénea y satisfacción de los usuarios; proteja a la población contra los diversos riesgos sanitarios y lesiones accidentales; promueva la generación de recursos e innovación en salud, y vigile el uso eficiente, transparente y sin corrupción de los recursos para la salud.

**Datos del Indicador**

<b>Denominación</b>	<b>Método de cálculo</b>
Cobertura de población con seguro público de salud	$(1741 \text{ Numero de Porcentaje (Realizado)} / 1741 \text{ Numero de Porcentaje (Programado)}) * 100$

**Descripción del Indicador**  
Expresa el porcentaje de la población total residente del estado que cuentan con un seguro público de salud vigente, ya sea por parte de las instituciones de seguridad social federal (IMSS, ISSSTE, SEDENA, SEMAR, PEMEX), o por parte del Sistema de Protección Social en Salud conocido actualmente como Seguro Popular.

<b>Tipo de Indicador</b>	Estratégico	<b>Dimensión del Indicador</b>	Eficacia	<b>Año de Medición del Resultado</b>	2021
<b>Cobertura</b>	Estatad	<b>Frecuencia de Medición</b>	Anual		

Parámetros de semaforización						Meta Institucional	Meta Valor	Unidad de medida (meta valor)	Desagregado meta valor por género	
0	59.99	60.00	79.99	80.00	130	100%	90	Porcentaje	Hombre	Mujer
									0.00	0.00
						<b>Sentido del Indicador</b>	<b>Línea Base (meta valor)</b>	<b>Año (Línea base)</b>	<b>Tipo de Acumulación</b>	
						Ascendente	No disponible	2020	Valor presente	

**Resultados**

Valor Programado	N.P.	Avance de la Meta (3er trimestre)	N.D.	% Avance de la Meta (3er trimestre)	N.D.	Semáforo (3er trimestre)
		Valor programado	Avance de la meta		Valor programado	Avance de la meta
Enero	N.P.	N.P.	N.D.	Julio	N.P.	N.D.
Febrero	N.P.	N.P.	N.D.	Agosto	N.P.	N.D.
Marzo	N.P.	N.P.	N.D.	Septiembre	N.P.	N.D.
Abril	N.P.	N.P.	N.D.	Octubre	N.P.	N.D.
Mayo	N.P.	N.P.	N.D.	Noviembre	N.P.	N.D.
Junio	N.P.	N.P.	N.D.	Diciembre	N.P.	N.D.

Medios de verificación

Observaciones

<sup>1</sup> El presente documento despliega la información perteneciente a los indicadores estratégicos y gestión de aquellos Programas presupuestarios que proveen de bienes y servicios que generan valor público a la ciudadanía jalisciense.  
<sup>2</sup> Se muestra el número del Componente relacionado con el indicador.

**GOBIERNO DEL ESTADO DE JALISCO**  
**PRESUPUESTO DE EGRESOS PARA EL EJERCICIO FISCAL 2020**

**Ficha Técnica de Indicador**

**Sistema de Evaluación del Desempeño (SED)**

Gobierno del Estado de Jalisco

**Seguimiento de Indicadores**

Secretaría de la Hacienda Pública

**Datos del Programa <sup>1</sup>**

**Ampliar el acceso efectivo a los servicios de salud**

Eje: Desarrollo Social

Tema Central: Protección a la salud

**¿Quién gasta?**

<b>05</b>	<b>Unidad Presupuestal</b>	<b>016</b>	<b>Unidad Responsable</b>	<b>00161</b>	<b>Unidad Ejecutora del Gasto</b>
Secretaría de Salud Jalisco		O.P.D. Servicios de Salud Jalisco		O.P.D. Servicios de Salud Jalisco	

**¿Para qué se gasta?**

<b>Finalidad</b>	<b>Función</b>	<b>Subfunción</b>
Desarrollo Social	Salud	Prestación de Servicios de Salud a la Comunidad

**Objetivos**

<b>Nivel</b>	<b>Clave Componente</b>	<b>Resumen Narrativo</b>
Propósito		

**Datos del Indicador**

<b>Denominación</b>	<b>Método de cálculo</b>
Cobertura de población con seguro público de salud	$(1741 \text{ Numero de Porcentaje (Realizado)} / 1741 \text{ Numero de Porcentaje (Programado)}) * 100$

**Descripción del Indicador**  
Expresa el porcentaje de la población total residente del estado que cuentan con un seguro público de salud vigente, ya sea por parte de las instituciones de seguridad social federal (IMSS, ISSSTE, SEDENA, SEMAR, PEMEX), o por parte del Sistema de Protección Social en Salud conocido actualmente como Seguro Popular.

<b>Tipo de Indicador</b>	Estratégico	<b>Dimensión del Indicador</b>	Eficacia	<b>Año de Medición del Resultado</b>	2021
<b>Cobertura</b>	Estatal	<b>Frecuencia de Medición</b>	Anual		

Parámetros de semaforización						Meta Institucional	Meta Valor	Unidad de medida (meta valor)	Desagregado meta valor por género	
0	59.99	60.00	79.99	80.00	130	100%	90	Porcentaje	Hombre	Mujer
						<b>Sentido del Indicador</b>	<b>Línea Base (meta valor)</b>	<b>Año (Línea base)</b>	<b>Tipo de Acumulación</b>	
						Ascendente	No disponible	2020	Valor presente	

**Resultados**

<b>Valor Programado</b>	N.P.	<b>Avance de la Meta (3er trimestre)</b>	N.D.	<b>% Avance de la Meta (3er trimestre)</b>	N.D.	<b>Semáforo (3er trimestre)</b>
	<b>Valor programado</b>	<b>Avance de la meta</b>		<b>Valor programado</b>	<b>Avance de la meta</b>	
Enero	N.P.	N.D.	Julio	N.P.	N.D.	
Febrero	N.P.	N.D.	Agosto	N.P.	N.D.	
Marzo	N.P.	N.D.	Septiembre	N.P.	N.D.	
Abril	N.P.	N.D.	Octubre	N.P.	N.D.	
Mayo	N.P.	N.D.	Noviembre	N.P.	N.D.	
Junio	N.P.	N.D.	Diciembre	N.P.	N.D.	

**Medios de verificación** En el Sistema de Monitoreo de Indicadores del Desarrollo de Jalisco (MIDE Jalisco), para consulta abierta en <https://seplan.app.jalisco.gob.mx/mide>

**Observaciones**

- El presente documento despliega la información perteneciente a los indicadores estratégicos y gestión de aquellos Programas presupuestarios que proveen de bienes y servicios que generan valor público a la ciudadanía jalisciense.
- Se muestra el número del Componente relacionado con el indicador.

**GOBIERNO DEL ESTADO DE JALISCO**  
**PRESUPUESTO DE EGRESOS PARA EL EJERCICIO FISCAL 2020**

**Ficha Técnica de Indicador**

**Sistema de Evaluación del Desempeño (SED)**

Gobierno del Estado de Jalisco

**Seguimiento de Indicadores**

Secretaría de la Hacienda Pública

**Datos del Programa <sup>1</sup>**

**Ampliar el acceso efectivo a los servicios de salud**

Eje: Desarrollo Social

Tema Central: Protección a la salud

**¿Quién gasta?**

<b>05</b>	<b>Unidad Presupuestal</b>	<b>016</b>	<b>Unidad Responsable</b>	<b>00161</b>	<b>Unidad Ejecutora del Gasto</b>
Secretaría de Salud Jalisco		O.P.D. Servicios de Salud Jalisco		O.P.D. Servicios de Salud Jalisco	

**¿Para qué se gasta?**

<b>Finalidad</b>	<b>Función</b>	<b>Subfunción</b>
Desarrollo Social	Salud	Prestación de Servicios de Salud a la Comunidad

**Objetivos**

<b>Nivel</b>	<b>Clave Componente</b>	<b>Resumen Narrativo</b>
Componente	A1 <sup>2</sup>	Factores de riesgo de enfermedades reducidos mediante la participación municipal, social y ciudadana en salud.

**Datos del Indicador**

<b>Denominación</b>	<b>Método de cálculo</b>
Porcentaje de cumplimiento en la vigencia epidemiológica de enfermedades notificadas.	(vigilancia epidemiológica de enfermedades notificadas (Realizado) / vigilancia epidemiológica de enfermedades notificadas (Programado))*100

**Descripción del Indicador**  
 01-Factores de riesgo de enfermedades reducidas la participación municipal, social y ciudadana en salud.

<b>Tipo de Indicador</b>	Estratégico	<b>Dimensión del Indicador</b>	Eficacia	<b>Año de Medición del Resultado</b>	2022
<b>Cobertura</b>	Estatral	<b>Frecuencia de Medición</b>	Semestral		

Parámetros de semaforización						Meta Institucional	Meta Valor	Unidad de medida (meta valor)	Desagregado meta valor por género	
0	59.99	60.00	79.99	80.00	130	100%	90	Porcentaje	Hombre	Mujer
						<b>Sentido del Indicador</b>	<b>Línea Base (meta valor)</b>	<b>Año (Línea base)</b>	<b>Tipo de Acumulación</b>	
						Ascendente	No disponible	No disponible	Valor presente	

**Resultados**

<b>Valor Programado</b>	90.00	<b>Avance de la Meta (3er trimestre)</b>	N.D	<b>% Avance de la Meta (3er trimestre)</b>	N.D	<b>Semáforo (3er trimestre)</b>	
	<b>Valor programado</b>	<b>Avance de la meta</b>		<b>Valor programado</b>	<b>Avance de la meta</b>		
Enero	N.P.	N.D	Julio	N.P.	N.D		
Febrero	N.P.	N.D	Agosto	N.P.	N.D		
Marzo	N.P.	N.D	Septiembre	N.P.	N.D		
Abril	N.P.	N.D	Octubre	N.P.	N.D		
Mayo	N.P.	N.D	Noviembre	N.P.	N.D		
Junio	90.00	N.D	Diciembre	90.00	N.D		

**Medios de verificación** Informes epidemiológicos,

**Observaciones**

- 1 El presente documento despliega la información perteneciente a los indicadores estratégicos y gestión de aquellos Programas presupuestarios que proveen de bienes y servicios que generan valor público a la ciudadanía jalisciense.
- 2 Se muestra el número del Componente relacionado con el indicador.

**GOBIERNO DEL ESTADO DE JALISCO**  
**PRESUPUESTO DE EGRESOS PARA EL EJERCICIO FISCAL 2020**

**Ficha Técnica de Indicador**

**Sistema de Evaluación del Desempeño (SED)**

Gobierno del Estado de Jalisco

**Seguimiento de Indicadores**

Secretaría de la Hacienda Pública

**Datos del Programa <sup>1</sup>**

**Ampliar el acceso efectivo a los servicios de salud**

Eje: Desarrollo Social

Tema Central: Protección a la salud

**¿Quién gasta?**

<b>05</b>	<b>Unidad Presupuestal</b>	<b>016</b>	<b>Unidad Responsable</b>	<b>00161</b>	<b>Unidad Ejecutora del Gasto</b>
Secretaría de Salud Jalisco		O.P.D. Servicios de Salud Jalisco		O.P.D. Servicios de Salud Jalisco	

**¿Para qué se gasta?**

<b>Finalidad</b>	<b>Función</b>	<b>Subfunción</b>
Desarrollo Social	Salud	Prestación de Servicios de Salud a la Comunidad

**Objetivos**

<b>Nivel</b>	<b>Clave Componente</b>	<b>Resumen Narrativo</b>
Actividad	A1-01 <sup>2</sup>	01-01 Inclusión de los factores de riesgo en los determinantes sociales de La salud son controlados mediante la participación municipal, social y ciudadana que contribuye a la ampliación del acceso efectivo a los servicios de salud.

**Datos del Indicador**

<b>Denominación</b>	<b>Método de cálculo</b>
Porcentaje de avance en el control de casos de dengue.	(avance en el control de casos de dengue. (Realizado) / avance en el control de casos de dengue. (Programado))*100

**Descripción del Indicador**  
01-01 Inclusión de los factores de riesgo en los determinantes sociales de La salud son controlados mediante la participación municipal, social y ciudadana que contribuye a la ampliación del acceso efectivo a los servicios de salud.

<b>Tipo de Indicador</b>	Gestión	<b>Dimensión del Indicador</b>	Eficacia	<b>Año de Medición del Resultado</b>	2022
<b>Cobertura</b>	Estatal	<b>Frecuencia de Medición</b>	Mensual		

<b>Parámetros de semaforización</b>						<b>Meta Institucional</b>	<b>Meta Valor</b>	<b>Unidad de medida (meta valor)</b>	<b>Desagregado meta valor por género</b>	
0	59.99	60.00	79.99	80.00	130	100%	80	Porcentaje	No disponible	No disponible
						<b>Sentido del Indicador</b>	<b>Línea Base (meta valor)</b>	<b>Año (Línea base)</b>	<b>Tipo de Acumulación</b>	
						Ascendente	No disponible	No disponible	Valor presente	

**Resultados**

<b>Valor Programado</b>	80.00	<b>Avance de la Meta (3er trimestre)</b>	100.00	<b>% Avance de la Meta (3er trimestre)</b>	125.0%	<b>Semáforo (3er trimestre)</b>	
	<b>Valor programado</b>	<b>Avance de la meta</b>		<b>Valor programado</b>	<b>Avance de la meta</b>		
Enero	80.00	80.00	Julio	80.00	60.00		
Febrero	80.00	82.50	Agosto	80.00	92.00		
Marzo	80.00	92.25	Septiembre	80.00	100.00		
Abril	80.00	71.65	Octubre	80.00			
Mayo	80.00	45.66	Noviembre	80.00			
Junio	80.00	40.41	Diciembre	80.00			

**Medios de verificación** Informes epidemiológicos, Sistema Único Información para la Vigilancia Epidemiológica. Dirección de Epidemiología Secretaría de Salud México (en línea):<http://www.epidemiologia.salud.gob.mx/informes/index.html>

**Observaciones** Nota: En ausencia de una meta, se realizó el comparativo con el periodo anterior. En la semana 31 del año 2019, se registraron 799 casos y en la semana 31 del 2020 se registraron 1340 casos, es decir, 40% más, motivo por el que en el mes de Julio la calificación bajó. En el mes de agosto se toma como referencia la semana 35, observando que en el año 2019 se tenían registrados 1787 casos y en el año 2020 el registro de casos era de 1,933, evidenciando que la diferencia entre un año y otro se acortaba. En las semanas 36, 37 y 38 del año 2019, los casos se habían incrementado considerablemente y en el año 2020, el registro se mantenía similar a la semana 35, notando que el registro de casos confirmados del 2020 estuvo por debajo del 2019. Debido a que al momento de subir información a la plataforma no se cuenta con información de la semana 39, el comparativo se realiza con semana 38 de ambos años, en el 2019 para la semana 38 registraron 4,257 casos y en el 2020 el registro de casos es de 2,599, lo que representó un índice 40% menor en relación al año anterior. Por lo tanto, el trimestre cierra con un registro positivo. La información es tomada de los boletines de la Dirección General de Epidemiología NOM-032-2010 para la vigilancia prevención y control de las enfermedades transmitidas por vector.

<sup>1</sup> El presente documento despliega la información perteneciente a los indicadores estratégicos y gestión de aquellos Programas presupuestarios que proveen de bienes y servicios que generan valor público a la ciudadanía jalisciense. Dirección General de Programación, Presupuesto y Evaluación del Gasto Público

<sup>2</sup> Se muestra el número del Componente relacionado con el indicador.

**GOBIERNO DEL ESTADO DE JALISCO**  
**PRESUPUESTO DE EGRESOS PARA EL EJERCICIO FISCAL 2020**

**Ficha Técnica de Indicador**

**Sistema de Evaluación del Desempeño (SED)**

Gobierno del Estado de Jalisco

**Seguimiento de Indicadores**

Secretaría de la Hacienda Pública

**Datos del Programa <sup>1</sup>**

**Ampliar el acceso efectivo a los servicios de salud**

Eje: Desarrollo Social

Tema Central: Protección a la salud

**¿Quién gasta?**

<b>05</b>	<b>Unidad Presupuestal</b>	<b>016</b>	<b>Unidad Responsable</b>	<b>00161</b>	<b>Unidad Ejecutora del Gasto</b>
Secretaría de Salud Jalisco		O.P.D. Servicios de Salud Jalisco		O.P.D. Servicios de Salud Jalisco	

**¿Para qué se gasta?**

<b>Finalidad</b>	<b>Función</b>	<b>Subfunción</b>
Desarrollo Social	Salud	Prestación de Servicios de Salud a la Comunidad

**Objetivos**

<b>Nivel</b>	<b>Clave Componente</b>	<b>Resumen Narrativo</b>
Actividad	A1-02 <sup>2</sup>	D4-01 Mantenimiento de un estilo de vida saludable en la población, enfocado en la alimentación, el ejercicio, control de peso y salud reproductiva, que disminuye la proporción de embarazosa en adolescentes en la población sin seguridad social.







**Datos del Indicador**

<b>Denominación</b>	<b>Método de cálculo</b>
Porcentaje de control de obesidad	$(\text{control de obesidad (Realizado)} / \text{control de obesidad (Programado)}) * 100$

<b>Descripción del Indicador</b>
D4-01 Mantenimiento de un estilo de vida saludable en la población, enfocado en la alimentación, el ejercicio, control de peso y salud reproductiva, que disminuye la proporción de embarazosa en adolescentes en la población sin seguridad social.

<b>Tipo de Indicador</b>	Gestión	<b>Dimensión del Indicador</b>	Eficacia	<b>Año de Medición del Resultado</b>	2022
<b>Cobertura</b>	Estatad	<b>Frecuencia de Medición</b>	Anual		

**Desagregado meta valor por género**

<b>Parámetros de semaforización</b>		<b>Meta Institucional</b>	<b>Meta Valor</b>	<b>Unidad de medida (meta valor)</b>	<b>Hombre</b>	<b>Mujer</b>
0	59.99	100%	35	Porcentaje	No disponible	No disponible
		<b>Sentido del Indicador</b>	<b>Línea Base (meta valor)</b>	<b>Año (Línea base)</b>	<b>Tipo de Acumulación</b>	
		Ascendente	No disponible	No disponible	Valor presente	
						

**Resultados**

<b>Valor Programado</b>	N.P.	<b>Avance de la Meta (3er trimestre)</b>	N.D	<b>% Avance de la Meta (3er trimestre)</b>	N.D	<b>Semáforo (3er trimestre)</b>
	<b>Valor programado</b>	<b>Avance de la meta</b>		<b>Valor programado</b>	<b>Avance de la meta</b>	
<b>Enero</b>	N.P.	N.D	<b>Julio</b>	N.P.	N.D	
<b>Febrero</b>	N.P.	N.D	<b>Agosto</b>	N.P.	N.D	
<b>Marzo</b>	N.P.	N.D	<b>Septiembre</b>	N.P.	N.D	
<b>Abril</b>	N.P.	N.D	<b>Octubre</b>	N.P.	N.D	
<b>Mayo</b>	N.P.	N.D	<b>Noviembre</b>	N.P.	N.D	
<b>Junio</b>	N.P.	N.D	<b>Diciembre</b>	35.00	N.D	

Medios de verificación: Cubos dinámicos de información Dirección General de Información de Salud (DGIS). Caminando a la excelencia. <https://www.gob.mx/salud/acciones-y-programas/caminando-a-la-excelencia>

Observaciones:

- El presente documento despliega la información perteneciente a los indicadores estratégicos y gestión de aquellos Programas presupuestarios que proveen de bienes y servicios que generan valor público a la ciudadanía jalisciense.
- Se muestra el número del Componente relacionado con el indicador.

**GOBIERNO DEL ESTADO DE JALISCO**  
**PRESUPUESTO DE EGRESOS PARA EL EJERCICIO FISCAL 2020**

**Ficha Técnica de Indicador**

**Sistema de Evaluación del Desempeño (SED)**

Gobierno del Estado de Jalisco

**Seguimiento de Indicadores**

Secretaría de la Hacienda Pública

**Datos del Programa <sup>1</sup>**

**Ampliar el acceso efectivo a los servicios de salud**

Eje: Desarrollo Social

Tema Central: Protección a la salud

**¿Quién gasta?**

<b>05</b>	<b>Unidad Presupuestal</b>	<b>016</b>	<b>Unidad Responsable</b>	<b>00161</b>	<b>Unidad Ejecutora del Gasto</b>
Secretaría de Salud Jalisco		O.P.D. Servicios de Salud Jalisco		O.P.D. Servicios de Salud Jalisco	

**¿Para qué se gasta?**

<b>Finalidad</b>	<b>Función</b>	<b>Subfunción</b>
Desarrollo Social	Salud	Prestación de Servicios de Salud a la Comunidad

**Objetivos**

<b>Nivel</b>	<b>Clave Componente</b>	<b>Resumen Narrativo</b>
Componente	14 <sup>2</sup>	Acuerdo firmado para el Fortalecimiento de la Atención para los Servicios de Salud Pública en el Estado (AFASPE).

**Datos del Indicador**

<b>Denominación</b>	<b>Método de cálculo</b>
Porcentaje de recursos adicionales que representan el AFASPE para programas de salud pública en el Estado.	(Recursos adicionales que representan el AFASPE para programas de salud pública en el Estado (Realizado) / Recursos adicionales que representan el AFASPE para programas de salud pública en el Estado (Programado))*100

**Descripción del Indicador**

D4-Acuerdo firmado para el fortalecimiento de la Atención para los Servicios de Salud Pública en el estado (AFASPE).

<b>Tipo de Indicador</b>	Gestión	<b>Dimensión del Indicador</b>	Eficacia	<b>Año de Medición del Resultado</b>	2022
<b>Cobertura</b>	Estatal	<b>Frecuencia de Medición</b>	Semestral		

						<b>Desagregado meta valor por género</b>				
						<b>Meta Institucional</b>	<b>Meta Valor</b>	<b>Unidad de medida (meta valor)</b>	<b>Hombre</b>	<b>Mujer</b>
<b>Parámetros de semaforización</b>						100%	90	Porcentaje	0.00	0.00
0	59.99	60.00	79.99	80.00	130	<b>Sentido del Indicador</b>	<b>Línea Base (meta valor)</b>	<b>Año (Línea base)</b>	<b>Tipo de Acumulación</b>	
						Ascendente	No disponible	No disponible	Valor presente	

**Resultados**

<b>Valor Programado</b>	90.00	<b>Avance de la Meta (3er trimestre)</b>	31.43	<b>% Avance de la Meta (3er trimestre)</b>	34.9%	<b>Semáforo (3er trimestre)</b>	
	<b>Valor programado</b>	<b>Avance de la meta</b>		<b>Valor programado</b>	<b>Avance de la meta</b>		
<b>Enero</b>	N.P.	N.D.	<b>Julio</b>	N.P.	N.D.		
<b>Febrero</b>	N.P.	N.D.	<b>Agosto</b>	90.00	31.43		
<b>Marzo</b>	N.P.	N.D.	<b>Septiembre</b>	N.P.	N.D.		
<b>Abril</b>	N.P.	N.D.	<b>Octubre</b>	N.P.			
<b>Mayo</b>	N.P.	N.D.	<b>Noviembre</b>	N.P.			
<b>Junio</b>	N.P.	N.D.	<b>Diciembre</b>	90.00			

**Medios de verificación** Presupuesto de Egresos de la Federación (SHCP) Presupuesto de Egresos del Estado (SEPAFIN)

**Observaciones** La información que se reporta en este corte, es por el porcentaje de 31.43% , este porcentaje pertenece al gasto parcial que se encuentra comprobado de acuerdo a lo que nos marca el convenio AFASPE, el avance del porcentaje se estará incrementando de acuerdo a las comprobaciones realizadas, para contar con un dato certero del recurso ejercido final se tendría en el cierre del ejercicio fiscal. El recurso que aun falta por comprobar ya se encuentra etiquetado y comprometido para su operación.

<sup>1</sup> El presente documento despliega la información perteneciente a los indicadores estratégicos y gestión de aquellos Programas presupuestarios que proveen de bienes y servicios que generan valor público a la ciudadanía jalisciense.  
<sup>2</sup> Se muestra el número del Componente relacionado con el indicador.



**GOBIERNO DEL ESTADO DE JALISCO**  
**PRESUPUESTO DE EGRESOS PARA EL EJERCICIO FISCAL 2020**

**Ficha Técnica de Indicador**

**Sistema de Evaluación del Desempeño (SED)**

Gobierno del Estado de Jalisco

**Seguimiento de Indicadores**

Secretaría de la Hacienda Pública

**Datos del Programa <sup>1</sup>**

**Ampliar el acceso efectivo a los servicios de salud**

Eje: Desarrollo Social

Tema Central: Protección a la salud

**¿Quién gasta?**

<b>05</b>	<b>Unidad Presupuestal</b>	<b>016</b>	<b>Unidad Responsable</b>	<b>00161</b>	<b>Unidad Ejecutora del Gasto</b>
Secretaría de Salud Jalisco		O.P.D. Servicios de Salud Jalisco		O.P.D. Servicios de Salud Jalisco	

**¿Para qué se gasta?**

<b>Finalidad</b>	<b>Función</b>	<b>Subfunción</b>
Desarrollo Social	Salud	Prestación de Servicios de Salud a la Comunidad

**Objetivos**

<b>Nivel</b>	<b>Clave Componente</b>	<b>Resumen Narrativo</b>
Actividad	I4-03 <sup>2</sup>	D4-01 Mantenimiento de un estilo de vida saludable en la población, enfocado en la alimentación, el ejercicio, control de peso y salud reproductiva, que disminuye la proporción de embarazos en adolescentes en la población sin seguridad social.

**Datos del Indicador**

<b>Denominación</b>	<b>Método de cálculo</b>
Porcentaje de avance en la disminución tasa de embarazo en adolescentes en la población total.	$(\text{Embarazo en adolescentes en la población total (Realizado)} / \text{Embarazo en adolescentes en la población total (Programado)}) * 100$

**Descripción del Indicador**  
D4-01 Mantenimiento de un estilo de vida saludable en la población, enfocado en la alimentación, el ejercicio, control de peso y salud reproductiva, que disminuye la proporción de embarazos en adolescentes en la población sin seguridad social.

<b>Tipo de Indicador</b>	Gestión	<b>Dimensión del Indicador</b>	Eficacia	<b>Año de Medición del Resultado</b>	2022
<b>Cobertura</b>	Estatal	<b>Frecuencia de Medición</b>	Trimestral		

<b>Parámetros de semaforización</b>						<b>Meta Institucional</b>	<b>Meta Valor</b>	<b>Unidad de medida (meta valor)</b>	<b>Desagregado meta valor por género</b>	
0	59.99	60.00	79.99	80.00	130	100%	95	Porcentaje	No disponible	No disponible
						<b>Sentido del Indicador</b>	<b>Línea Base (meta valor)</b>	<b>Año (Línea base)</b>	<b>Tipo de Acumulación</b>	
						Ascendente	No disponible	No disponible	Valor presente	

**Resultados**

<b>Valor Programado</b>	95.00	<b>Avance de la Meta (3er trimestre)</b>	101.00	<b>% Avance de la Meta (3er trimestre)</b>	106.3%	<b>Semáforo (3er trimestre)</b>	
	<b>Valor programado</b>	<b>Avance de la meta</b>		<b>Valor programado</b>	<b>Avance de la meta</b>		
Enero	N.P.	N.D.	Julio	N.P.	N.D.		
Febrero	N.P.	N.D.	Agosto	N.P.	N.D.		
Marzo	95.00	112.00	Septiembre	95.00	101.00		
Abril	N.P.	N.D.	Octubre	N.P.			
Mayo	N.P.	N.D.	Noviembre	N.P.			
Junio	95.00	108.78	Diciembre	95.00			

**Medios de verificación** Sistema de Información de Nacimientos

**Observaciones** Actualmente el porcentaje de embarazos en adolescentes en el Estado de Jalisco es del 17.38%, aunque el objetivo debe ser que la cifra continúe en descenso. El cálculo se realiza con base a la meta establecida en el Monitoreo de Indicadores del Desarrollo (MIDE) Jalisco, que para éste año es del 17.6% y se realiza con la información disponible de los meses de Julio, Agosto y Septiembre. Se hace la aclaración que, de acuerdo a la NOM- 035 en información en Salud, la información es parcial y está sujeta a modificaciones

<sup>1</sup> El presente documento despliega la información perteneciente a los indicadores estratégicos y gestión de aquellos Programas presupuestarios que proveen de bienes y servicios que generan valor público a la ciudadanía jalisciense.  
<sup>2</sup> Se muestra el número del Componente relacionado con el indicador.