

GOBIERNO DEL ESTADO DE JALISCO
PRESUPUESTO DE EGRESOS PARA EL EJERCICIO FISCAL 2019

Ficha Técnica de Indicador

Sistema de Evaluación del Desempeño (SED)

Gobierno del Estado de Jalisco

Seguimiento de Indicadores

Secretaría de la Hacienda Pública

Datos del Programa ¹

Información Estratégica para la Toma de Decisiones

Eje: Tema transversal

Tema Central: Gestión Pública

¿Quién gasta?

02	Unidad Presupuestal	087	Unidad Responsable	00457	Unidad Ejecutora del Gasto
Secretaría General de Gobierno		Instituto de Información Estadística y Geográfica del Estado de Jalisco		Instituto de Información Estadística y Geográfica del Estado de Jalisco	

¿Para qué se gasta?

Finalidad	Función	Subfunción
Gobierno	Otros Servicios Generales	Servicios Estadísticos

Objetivos

Nivel	Clave Componente	Resumen Narrativo
Fin	2	Contribuir a mejorar la calidad y disponibilidad de la información para la toma de decisiones de la sociedad y el gobierno (O25E4 PED 2033 actualizado en 2016)

Datos del Indicador

Denominación	Método de cálculo
Porcentaje de información estadística y geográfica emitida por el Instituto de Información Estadística y Geográfica del Estado de Jalisco apegada a estándares nacionales de calidad y disponibilidad	(Directrices de calidad y disponibilidad de la información aplicadas (Realizado) / Directrices de calidad y disponibilidad de la información aplicadas (Programado))*100

Descripción del Indicador
Mide la calidad y disponibilidad de la información estadística y geográfica con base en las directrices y parámetros estipulados en la Norma para el Aseguramiento de la Calidad de la Información Estadística y Geográfica emitida por el Instituto Nacional de Estadística y Geografía- INEGI.

Tipo de Indicador	Estratégico	Dimensión del Indicador	Calidad	Año de Medición del Resultado	2022
Cobertura	Estatal	Frecuencia de Medición	Anual		

Parámetros de semaforización						Meta Institucional	Meta Valor	Unidad de medida (meta valor)	Desagregado meta valor por género	
0	59.99	60.00	79.99	80.00	130	100%	80	Ordenamiento	No disponible	No disponible
						Sentido del Indicador	Línea Base (meta valor)	Año (Línea base)	Tipo de Acumulación	
						Ascendente	No disponible	No disponible	Suma	

Resultados

Valor Programado	N.P.	Avance de la Meta (1er trimestre)	N.D	% Avance de la Meta (1er trimestre)	N.D	Semáforo (1er trimestre)	
	Valor programado	Avance de la meta		Valor programado	Avance de la meta		
Enero	N.P.	N.D	Julio	N.P.	N.D		
Febrero	N.P.	N.D	Agosto	N.P.	N.D		
Marzo	N.P.	N.D	Septiembre	N.P.	N.D		
Abril	N.P.	N.D	Octubre	N.P.	N.D		
Mayo	N.P.	N.D	Noviembre	N.P.	N.D		
Junio	N.P.	N.D	Diciembre	80.00	N.D		

Medios de verificación iieg.gob.mx, Norma para el Aseguramiento de la Calidad de la Información Estadística y Geográfica emitida por el Instituto Nacional de Estadística y Geografía- INEGI.

Observaciones

- El presente documento despliega la información perteneciente a los indicadores estratégicos y gestión de aquellos Programas presupuestarios que proveen de bienes y servicios que generan valor público a la ciudadanía jalisciense.
- Se muestra el número del Componente relacionado con el indicador.

GOBIERNO DEL ESTADO DE JALISCO
PRESUPUESTO DE EGRESOS PARA EL EJERCICIO FISCAL 2019

Ficha Técnica de Indicador

Sistema de Evaluación del Desempeño (SED)

Gobierno del Estado de Jalisco

Seguimiento de Indicadores

Secretaría de la Hacienda Pública

Datos del Programa ¹

Información Estratégica para la Toma de Decisiones

Eje: Tema transversal

Tema Central: Gestión Pública

¿Quién gasta?

02	Unidad Presupuestal	087	Unidad Responsable	00457	Unidad Ejecutora del Gasto
Secretaría General de Gobierno		Instituto de Información Estadística y Geográfica del Estado de Jalisco		Instituto de Información Estadística y Geográfica del Estado de Jalisco	

¿Para qué se gasta?

Finalidad	Función	Subfunción
Gobierno	Otros Servicios Generales	Servicios Estadísticos

Objetivos

Nivel	Clave Componente	Resumen Narrativo
Propósito		Las personas e instituciones públicas y privadas utilizan las plataformas del Sistema de Información Estratégica del Estado de Jalisco y sus Municipios (SIEEJ), que brinda información de calidad sobre las condiciones de rezago y oportunidad de índole social, económica y ambiental del estado de Jalisco, para sustentar las tareas de planificación, programación y presupuesto de gobierno y aprovechamiento de la sociedad.

Datos del Indicador

Denominación	Método de cálculo
Porcentaje de programas del Ejecutivo que utilizan como base información del Sistema de Información Estratégica	(Programas del Ejecutivo que utilizan como base información del Sistema de Información Estratégica (Realizado) / Programas del Ejecutivo que utilizan como base información del Sistema de Información Estratégica (Programado))*100

Descripción del Indicador
Mide la relación del número de programas del Poder Ejecutivo del Estado de Jalisco que utilizan como base los datos del Sistema de Información Estratégica del Estado de Jalisco y sus Municipios en relación con el total de programas del Poder Ejecutivo estatal.

Tipo de Indicador	Estratégico	Dimensión del Indicador	Eficacia	Año de Medición del Resultado	2022
Cobertura	Estatal	Frecuencia de Medición	Anual		

Parámetros de semaforización						Meta Institucional	Meta Valor	Unidad de medida (meta valor)	Desagregado meta valor por género	
0	59.99	60.00	79.99	80.00	130	100%	11	Programa	hombre	mujer
						Sentido del Indicador	Línea Base (meta valor)	Año (Línea base)	Tipo de Acumulación	
						Ascendente	10	2018	Suma	

Resultados

Valor Programado	N.P.	Avance de la Meta (1er trimestre)	N.D.	% Avance de la Meta (1er trimestre)	N.D.	Semáforo (1er trimestre)	
	Valor programado	Avance de la meta		Valor programado	Avance de la meta		
Enero	N.P.	N.D.	Julio	N.P.	N.D.		
Febrero	N.P.	N.D.	Agosto	N.P.	N.D.		
Marzo	N.P.	N.D.	Septiembre	N.P.	N.D.		
Abril	N.P.	N.D.	Octubre	N.P.	N.D.		
Mayo	N.P.	N.D.	Noviembre	N.P.	N.D.		
Junio	N.P.	N.D.	Diciembre	11.00	N.D.		

Medios de verificación Programas presupuestarios, sectoriales, especiales y regionales, así como el Programa General del Ejecutivo.

Observaciones

- El presente documento despliega la información perteneciente a los indicadores estratégicos y gestión de aquellos Programas presupuestarios que proveen de bienes y servicios que generan valor público a la ciudadanía jalisciense.
- Se muestra el número del Componente relacionado con el indicador.

GOBIERNO DEL ESTADO DE JALISCO
PRESUPUESTO DE EGRESOS PARA EL EJERCICIO FISCAL 2019

Ficha Técnica de Indicador

Sistema de Evaluación del Desempeño (SED)

Gobierno del Estado de Jalisco

Seguimiento de Indicadores

Secretaría de la Hacienda Pública

Datos del Programa ¹

Información Estratégica para la Toma de Decisiones

Eje: Tema transversal

Tema Central: Gestión Pública

¿Quién gasta?

02	Unidad Presupuestal	087	Unidad Responsable	00457	Unidad Ejecutora del Gasto
Secretaría General de Gobierno		Instituto de Información Estadística y Geográfica del Estado de Jalisco		Instituto de Información Estadística y Geográfica del Estado de Jalisco	

¿Para qué se gasta?

Finalidad	Función	Subfunción
Gobierno	Otros Servicios Generales	Servicios Estadísticos

Objetivos

Nivel	Clave Componente	Resumen Narrativo
Componente	A1 ²	Metodologías, análisis, estudios y capas de información diseñados, desarrollados y operando en el Sistema de Información Estratégica.

Datos del Indicador

Denominación	Método de cálculo
Porcentaje de subfunciones de gobierno identificadas por subsistema de información con metodologías, análisis o estudios desarrollados	(Capa de información que muestra situación de rezago y oportunidad (Realizado) / Capa de información que muestra situación de rezago y oportunidad (Programado))*100

Descripción del Indicador
 Mide la relación de metodologías, análisis y estudios realizados por subsistema de información (Sociodemográfico, Económico-financiero, Geográfico-ambiental, de Gobierno, seguridad y justicia) respecto del total de subfunciones de gobierno.

Tipo de Indicador	Gestión	Dimensión del Indicador	Eficacia	Año de Medición del Resultado	2022
Cobertura	Estatal	Frecuencia de Medición	Trimestral		

Parámetros de semaforización						Meta Institucional	Meta Valor	Unidad de medida (meta valor)	Desagregado meta valor por género	
0	59.99	60.00	79.99	80.00	130	100%	51	Capas de Información	No disponible	No disponible
						Sentido del Indicador	Línea Base (meta valor)	Año (Línea base)	Tipo de Acumulación	
						Ascendente	22	2018	Suma	

Resultados

Valor Programado	12.64	Avance de la Meta (1er trimestre)	12.33	% Avance de la Meta (1er trimestre)	97.6%	Semáforo (1er trimestre)	
	Valor programado	Avance de la meta		Valor programado	Avance de la meta		
Enero	N.P.	N.D.	Julio	N.P.			
Febrero	N.P.	N.D.	Agosto	N.P.			
Marzo	12.64	12.33	Septiembre	12.64			
Abril	N.P.		Octubre	N.P.			
Mayo	N.P.		Noviembre	N.P.			
Junio	12.64		Diciembre	12.64			

Medios de verificación

Observaciones

- El presente documento despliega la información perteneciente a los indicadores estratégicos y gestión de aquellos Programas presupuestarios que proveen de bienes y servicios que generan valor público a la ciudadanía jalisciense.
- Se muestra el número del Componente relacionado con el indicador.

GOBIERNO DEL ESTADO DE JALISCO
PRESUPUESTO DE EGRESOS PARA EL EJERCICIO FISCAL 2019

Ficha Técnica de Indicador

Sistema de Evaluación del Desempeño (SED)

Gobierno del Estado de Jalisco

Seguimiento de Indicadores

Secretaría de la Hacienda Pública

Datos del Programa ¹

Información Estratégica para la Toma de Decisiones

Eje: Tema transversal

Tema Central: Gestión Pública

¿Quién gasta?

02	Unidad Presupuestal	087	Unidad Responsable	00457	Unidad Ejecutora del Gasto
Secretaría General de Gobierno		Instituto de Información Estadística y Geográfica del Estado de Jalisco		Instituto de Información Estadística y Geográfica del Estado de Jalisco	

¿Para qué se gasta?

Finalidad	Función	Subfunción
Gobierno	Otros Servicios Generales	Servicios Estadísticos

Objetivos

Nivel	Clave Componente	Resumen Narrativo
Actividad	A1-01 ²	Identificación del soporte jurídico para su clasificación y atribución a detalle de las subfunciones de gobierno.

Datos del Indicador

Denominación	Método de cálculo
Porcentaje de subfunciones de gobierno con soporte jurídico y atribución identificada por orden de gobierno	(Asignaturas de gobierno con soporte jurídico y atribución identificada por orden de gobierno (Realizado) / Asignaturas de gobierno con soporte jurídico y atribución identificada por orden de gobierno (Programado))*100

Descripción del Indicador
Mide la relación de subfunciones de gobierno que cuentan con soporte jurídico y atribuciones identificados a detalle por orden de gobierno (federal, estatal, municipal) en relación con el total de subfunciones de gobierno

Tipo de Indicador	Gestión	Dimensión del Indicador	Eficacia	Año de Medición del Resultado	2022
Cobertura	Estatal	Frecuencia de Medición	Trimestral		

Parámetros de semaforización						Meta Institucional	Meta Valor	Unidad de medida (meta valor)	Desagregado meta valor por género	
0	59.99	60.00	79.99	80.00	130	100%	30	Documento	No disponible	No disponible
						Sentido del Indicador	Línea Base (meta valor)	Año (Línea base)	Tipo de Acumulación	
						Ascendente	16	2017	Suma	

Resultados

Valor Programado	7.50	Avance de la Meta (1er trimestre)	7.50	% Avance de la Meta (1er trimestre)	100.0%	Semáforo (1er trimestre)	
	Valor programado	Avance de la meta		Valor programado	Avance de la meta		
Enero	N.P.	N.D.	Julio	N.P.			
Febrero	N.P.	N.D.	Agosto	N.P.			
Marzo	7.50	7.50	Septiembre	7.50			
Abril	N.P.		Octubre	N.P.			
Mayo	N.P.		Noviembre	N.P.			
Junio	7.50		Diciembre	7.50			

Medios de verificación

Observaciones

1 El presente documento despliega la información perteneciente a los indicadores estratégicos y gestión de aquellos Programas presupuestarios que proveen de bienes y servicios que generan valor público a la ciudadanía jalisciense.
2 Se muestra el número del Componente relacionado con el indicador.

GOBIERNO DEL ESTADO DE JALISCO
PRESUPUESTO DE EGRESOS PARA EL EJERCICIO FISCAL 2019

Ficha Técnica de Indicador

Sistema de Evaluación del Desempeño (SED)

Gobierno del Estado de Jalisco

Seguimiento de Indicadores

Secretaría de la Hacienda Pública

Datos del Programa ¹

Información Estratégica para la Toma de Decisiones

Eje: Tema transversal

Tema Central: Gestión Pública

¿Quién gasta?

02	Unidad Presupuestal	087	Unidad Responsable	00457	Unidad Ejecutora del Gasto
Secretaría General de Gobierno		Instituto de Información Estadística y Geográfica del Estado de Jalisco		Instituto de Información Estadística y Geográfica del Estado de Jalisco	

¿Para qué se gasta?

Finalidad	Función	Subfunción
Gobierno	Otros Servicios Generales	Servicios Estadísticos

Objetivos

Nivel	Clave Componente	Resumen Narrativo
Actividad	A1-02 ²	Identificación de los factores de demanda para su clasificación y de oferta de las subfunciones de gobierno por subsistema de información

Datos del Indicador

Denominación	Método de cálculo
Porcentaje de subfunciones de gobierno con factores de demanda y oferta identificados	(Asignaturas de gobierno con factores de oferta y demanda identificados (Realizado) / Asignaturas de gobierno con factores de oferta y demanda identificados (Programado))*100

Descripción del Indicador

Mide la relación de subfunciones de gobierno con factores de demanda y oferta identificados por orden de gobierno, en relación con el total de subfunciones de gobierno con soporte jurídico identificado por orden de gobierno.

Tipo de Indicador	Gestión	Dimensión del Indicador	Eficacia	Año de Medición del Resultado	2022
Cobertura	Estatal	Frecuencia de Medición	Trimestral		

Parámetros de semaforización						Meta Institucional	Meta Valor	Unidad de medida (meta valor)	Desagregado meta valor por género	
0	59.99	60.00	79.99	80.00	130	100%	51	Documento	No disponible	No disponible
						Sentido del Indicador	Línea Base (meta valor)	Año (Línea base)	Tipo de Acumulación	
						Ascendente	16	2017	Suma	

Resultados

Valor Programado	4.66	Avance de la Meta (1er trimestre)	4.53	% Avance de la Meta (1er trimestre)	97.2%	Semáforo (1er trimestre)	
	Valor programado	Avance de la meta		Valor programado	Avance de la meta		
Enero	N.P.	N.D.	Julio	N.P.			
Febrero	N.P.	N.D.	Agosto	N.P.			
Marzo	4.66	4.53	Septiembre	17.30			
Abril	N.P.		Octubre	N.P.			
Mayo	N.P.		Noviembre	N.P.			
Junio	9.70		Diciembre	18.90			

Medios de verificación: Catálogo de funciones del Estado, facultades y obligaciones por orden de gobierno, estudio de oferta y demanda por asignatura de gobierno

Observaciones:

- El presente documento despliega la información perteneciente a los indicadores estratégicos y gestión de aquellos Programas presupuestarios que proveen de bienes y servicios que generan valor público a la ciudadanía jalisciense.
- Se muestra el número del Componente relacionado con el indicador.

GOBIERNO DEL ESTADO DE JALISCO
PRESUPUESTO DE EGRESOS PARA EL EJERCICIO FISCAL 2019

Ficha Técnica de Indicador

Sistema de Evaluación del Desempeño (SED)

Gobierno del Estado de Jalisco

Seguimiento de Indicadores

Secretaría de la Hacienda Pública

Datos del Programa ¹

Información Estratégica para la Toma de Decisiones

Eje: Tema transversal

Tema Central: Gestión Pública

¿Quién gasta?

02	Unidad Presupuestal	087	Unidad Responsable	00457	Unidad Ejecutora del Gasto
Secretaría General de Gobierno		Instituto de Información Estadística y Geográfica del Estado de Jalisco		Instituto de Información Estadística y Geográfica del Estado de Jalisco	

¿Para qué se gasta?

Finalidad	Función	Subfunción
Gobierno	Otros Servicios Generales	Servicios Estadísticos

Objetivos

Nivel	Clave Componente	Resumen Narrativo
Actividad	A1-03 ²	Cálculo del déficit y superávit de cobertura actual y proyectada de las subfunciones de gobierno representado mediante capas de información en el Mapa Digital de Jalisco y otros sistemas de información.

Datos del Indicador

Denominación	Método de cálculo
Porcentaje de subfunciones de gobierno con indicadores de cobertura actual y proyectada representados en capas	(Asignaturas de gobierno con indicadores de cobertura actual y proyectada representados en shapes (Realizado) / Asignaturas de gobierno con indicadores de cobertura actual y proyectada representados en shapes (Programado)*100

Descripción del Indicador
Mide la relación de subfunciones de gobierno con algoritmos diseñados e indicadores de cobertura actual y proyectada representados en shapes, en relación con el total de subfunciones de gobierno con algoritmos diseñados e indicadores de cobertura actual y proyectada.

Tipo de Indicador	Gestión	Dimensión del Indicador	Eficacia	Año de Medición del Resultado	2022
Cobertura	Estatal	Frecuencia de Medición	Trimestral		

Parámetros de semaforización						Meta Institucional	Meta Valor	Unidad de medida (meta valor)	Desagregado meta valor por género	
0	59.99	60.00	79.99	80.00	130	100%	24	Documento	No disponible	No disponible
						Sentido del Indicador	Línea Base (meta valor)	Año (Línea base)	Tipo de Acumulación	
						Ascendente	16	2017	Suma	

Resultados

Valor Programado	6.01	Avance de la Meta (1er trimestre)	5.71	% Avance de la Meta (1er trimestre)	95.0%	Semáforo (1er trimestre)	
	Valor programado	Avance de la meta		Valor programado	Avance de la meta		
Enero	N.P.	N.D.	Julio	N.P.			
Febrero	N.P.	N.D.	Agosto	N.P.			
Marzo	6.01	5.71	Septiembre	6.02			
Abril	N.P.		Octubre	N.P.			
Mayo	N.P.		Noviembre	N.P.			
Junio	6.02		Diciembre	6.01			

Medios de verificación: Mapa Digital de Jalisco, iieg.gob.mx

Observaciones:

¹ El presente documento despliega la información perteneciente a los indicadores estratégicos y gestión de aquellos Programas presupuestarios que proveen de bienes y servicios que generan valor público a la ciudadanía jalisciense.
² Se muestra el número del Componente relacionado con el indicador.

GOBIERNO DEL ESTADO DE JALISCO
PRESUPUESTO DE EGRESOS PARA EL EJERCICIO FISCAL 2019

Ficha Técnica de Indicador

Sistema de Evaluación del Desempeño (SED)

Gobierno del Estado de Jalisco

Seguimiento de Indicadores

Secretaría de la Hacienda Pública

Datos del Programa ¹

Información Estratégica para la Toma de Decisiones

Eje: Tema transversal

Tema Central: Gestión Pública

¿Quién gasta?

02	Unidad Presupuestal	087	Unidad Responsable	00457	Unidad Ejecutora del Gasto
Secretaría General de Gobierno		Instituto de Información Estadística y Geográfica del Estado de Jalisco		Instituto de Información Estadística y Geográfica del Estado de Jalisco	

¿Para qué se gasta?

Finalidad	Función	Subfunción
Gobierno	Otros Servicios Generales	Servicios Estadísticos

Objetivos


Nivel	Clave Componente	Resumen Narrativo
Componente	A2 ²	Sistemas y plataformas informáticas desarrolladas, administradas y operadas; de distribución y acceso a información estadística y geográfica

Datos del Indicador


Denominación	Método de cálculo
Porcentaje de avance en la conformación del Banco de Datos del SIEEJ	$(\text{Total de actividades (Realizado)} / \text{Total de actividades (Programado)}) * 100$

Descripción del Indicador
Mide la relación de las actividades realizadas respecto del total de actividades programadas para la conformación del Banco de Datos del Sistema de Información Estratégica del Estado de Jalisco y sus Municipios (SIEEJ)

Tipo de Indicador	Gestión	Dimensión del Indicador	Eficacia	Año de Medición del Resultado	2022
Cobertura	Estatal	Frecuencia de Medición	Trimestral		

						Desagregado meta valor por género				
						Meta Institucional	Meta Valor	Unidad de medida (meta valor)	Hombre	Mujer
Parámetros de semaforización 0 59.99 60.00 79.99 80.00 130 						100%	97	Actividad	No disponible	No disponible
						Sentido del Indicador	Línea Base (meta valor)	Año (Línea base)	Tipo de Acumulación	
						Ascendente	97	2018	Suma	

Resultados

Valor Programado	24.25	Avance de la Meta (1er trimestre)	24.25	% Avance de la Meta (1er trimestre)	100.0%	Semáforo (1er trimestre)	
	Valor programado	Avance de la meta		Valor programado	Avance de la meta		
Enero	N.P.	N.D.	Julio	N.P.			
Febrero	N.P.	N.D.	Agosto	N.P.			
Marzo	24.25	24.25	Septiembre	24.25			
Abril	N.P.		Octubre	N.P.			
Mayo	N.P.		Noviembre	N.P.			
Junio	24.25		Diciembre	24.25			

Medios de verificación Plan de seguimiento de actividades, Banco de datos del Sistema de Información, Sistema de atención de solicitudes, Bitácora de validación de datasets y plataformas de datos abiertos (estatal y federal), bitácoras de control de temas homologados.

Observaciones

1 El presente documento despliega la información perteneciente a los indicadores estratégicos y gestión de aquellos Programas presupuestarios que proveen de bienes y servicios que generan valor público a la ciudadanía jalisciense.
2 Se muestra el número del Componente relacionado con el indicador.

GOBIERNO DEL ESTADO DE JALISCO
PRESUPUESTO DE EGRESOS PARA EL EJERCICIO FISCAL 2019

Ficha Técnica de Indicador

Sistema de Evaluación del Desempeño (SED)

Gobierno del Estado de Jalisco

Seguimiento de Indicadores

Secretaría de la Hacienda Pública

Datos del Programa ¹

Información Estratégica para la Toma de Decisiones

Eje: Tema transversal

Tema Central: Gestión Pública

¿Quién gasta?

02	Unidad Presupuestal	087	Unidad Responsable	00457	Unidad Ejecutora del Gasto
Secretaría General de Gobierno		Instituto de Información Estadística y Geográfica del Estado de Jalisco		Instituto de Información Estadística y Geográfica del Estado de Jalisco	

¿Para qué se gasta?

Finalidad	Función	Subfunción
Gobierno	Otros Servicios Generales	Servicios Estadísticos

Objetivos

Nivel	Clave Componente	Resumen Narrativo
Actividad	A2-01 ²	Elaboración de anexos técnicos, análisis de factibilidad y dictámenes específicos para sustentar procedimientos de TI.

Datos del Indicador

Denominación	Método de cálculo
Porcentaje de procedimientos para TI sustentados en anexos técnicos, análisis de factibilidad y dictámenes específicos	$(\text{Número de procedimientos sustentados (Realizado)} / \text{Número de procedimientos sustentados (Programado)}) * 100$

Descripción del Indicador
Mide la relación de procedimientos para TI realizados (de adquisición, arrendamiento, reubicación, mantenimiento o modificación de aplicaciones, equipos de cómputo, de almacenamiento y de telecomunicaciones, así como las instalaciones físicas que ocupen o requieran), sustentados en anexos técnicos, análisis de factibilidad y dictámenes técnicos, respecto al total de procedimientos sustentados.

Tipo de Indicador	Gestión	Dimensión del Indicador	Calidad	Año de Medición del Resultado	2022
Cobertura	Estatal	Frecuencia de Medición	Mensual		

Parámetros de semaforización						Meta Institucional	Meta Valor	Unidad de medida (meta valor)	Desagregado meta valor por género	
0	59.99	60.00	79.99	80.00	130	100%	95	Procedimiento	No disponible	No disponible
						Sentido del Indicador	Línea Base (meta valor)	Año (Línea base)	Tipo de Acumulación	
						Ascendente	90	2016	Suma	

Resultados

Valor Programado	22.18	Avance de la Meta (1er trimestre)	22.18	% Avance de la Meta (1er trimestre)	100.0%	Semáforo (1er trimestre)	
	Valor programado		Avance de la meta		Valor programado		Avance de la meta
Enero	6.00		6.00	Julio	8.09		
Febrero	8.09		8.09	Agosto	8.09		
Marzo	8.09		8.09	Septiembre	8.09		
Abril	8.09			Octubre	8.09		
Mayo	8.09			Noviembre	8.09		
Junio	8.09			Diciembre	8.10		

Medios de verificación Bitácora de cuadros comparativos, dictámenes técnicos, bitácora de anexos técnicos dictaminados, disponibles en la Unidad de Tecnologías de Información del IIEG

Observaciones

1 El presente documento despliega la información perteneciente a los indicadores estratégicos y gestión de aquellos Programas presupuestarios que proveen de bienes y servicios que generan valor público a la ciudadanía jalisciense.
2 Se muestra el número del Componente relacionado con el indicador.

GOBIERNO DEL ESTADO DE JALISCO
PRESUPUESTO DE EGRESOS PARA EL EJERCICIO FISCAL 2019

Ficha Técnica de Indicador

Sistema de Evaluación del Desempeño (SED)

Gobierno del Estado de Jalisco

Seguimiento de Indicadores

Secretaría de la Hacienda Pública

Datos del Programa ¹

Información Estratégica para la Toma de Decisiones

Eje: Tema transversal

Tema Central: Gestión Pública

¿Quién gasta?

02	Unidad Presupuestal	087	Unidad Responsable	00457	Unidad Ejecutora del Gasto
Secretaría General de Gobierno		Instituto de Información Estadística y Geográfica del Estado de Jalisco		Instituto de Información Estadística y Geográfica del Estado de Jalisco	

¿Para qué se gasta?

Finalidad	Función	Subfunción
Gobierno	Otros Servicios Generales	Servicios Estadísticos

Objetivos

Nivel	Clave Componente	Resumen Narrativo
Actividad	A2-02 ²	Acciones de mantenimiento, soporte, respaldo y actualización de licencias e inventarios realizadas

Datos del Indicador

Denominación	Método de cálculo
Porcentaje de eficiencia en Tecnologías de Información y Comunicaciones	$(\text{Total de acciones realizadas (Realizado)} / \text{Total de acciones programadas (Programado)}) * 100$
Descripción del Indicador	
Mide la relación de las acciones realizadas de mantenimiento, soporte, respaldo y actualización de licencias e inventarios, respecto al total de acciones programadas para mantener en óptimas condiciones el equipo de cómputo y servicios de TI.	
Tipo de Indicador	Año de Medición del Resultado
Gestión	2022
Cobertura	Frecuencia de Medición
Estatral	Mensual

Parámetros de semaforización						Meta Institucional	Meta Valor	Unidad de medida (meta valor)	Desagregado meta valor por género	
0	59.99	60.00	79.99	80.00	130	100%	97	Acción	Hombr	Mujer
						Sentido del Indicador	Línea Base (meta valor)	Año (Línea base)	Tipo de Acumulación	
						Ascendente	95	2016	Suma	

Resultados

Valor Programado	21.40	Avance de la Meta (1er trimestre)	21.40	% Avance de la Meta (1er trimestre)	100.0%	Semáforo (1er trimestre)	
	Valor programado	Avance de la meta		Valor programado	Avance de la meta		
Enero	6.00	6.00	Julio	8.40			
Febrero	7.00	7.00	Agosto	8.40			
Marzo	8.40	8.40	Septiembre	8.40			
Abril	8.40		Octubre	8.40			
Mayo	8.40		Noviembre	8.40			
Junio	8.40		Diciembre	8.40			

Medios de verificación Sistema de Ticket; bitácoras de revisión, respaldos de información institucional, revisiones al plan estratégico de administración de software institucional, respaldos, correos u oficios, avance de desarrollo y actualizaciones, garantías; documento digital con el diseño, diagrama de la base de datos; e inventario de software.

Observaciones

- El presente documento despliega la información perteneciente a los indicadores estratégicos y gestión de aquellos Programas presupuestarios que proveen de bienes y servicios que generan valor público a la ciudadanía jalisciense.
- Se muestra el número del Componente relacionado con el indicador.

GOBIERNO DEL ESTADO DE JALISCO
PRESUPUESTO DE EGRESOS PARA EL EJERCICIO FISCAL 2019

Ficha Técnica de Indicador

Sistema de Evaluación del Desempeño (SED)

Gobierno del Estado de Jalisco

Seguimiento de Indicadores

Secretaría de la Hacienda Pública

Datos del Programa ¹

Información Estratégica para la Toma de Decisiones

Eje: Tema transversal

Tema Central: Gestión Pública

¿Quién gasta?

02	Unidad Presupuestal	087	Unidad Responsable	00457	Unidad Ejecutora del Gasto
Secretaría General de Gobierno		Instituto de Información Estadística y Geográfica del Estado de Jalisco		Instituto de Información Estadística y Geográfica del Estado de Jalisco	

¿Para qué se gasta?

Finalidad	Función	Subfunción
Gobierno	Otros Servicios Generales	Servicios Estadísticos

Objetivos

Nivel	Clave Componente	Resumen Narrativo
Actividad	A2-03 ²	Acciones de mantenimiento, actualización y operación de los portales, sitios y aplicaciones del IIEG en Internet

Datos del Indicador

Denominación	Método de cálculo
Porcentaje de eficiencia en WEB	$(\text{Total de acciones programadas (Realizado)} / \text{Total de acciones programadas (Programado)}) * 100$

Descripción del Indicador
Mide la relación de las acciones de administración, mantenimiento, actualización y operación de los portales, sitios y aplicaciones del IIEG en Internet, respecto al total de acciones programadas para asegurar la operación de los mismos en cumplimiento de los lineamientos.

Tipo de Indicador	Gestión	Dimensión del Indicador	Eficiencia	Año de Medición del Resultado	2022
Cobertura	Estatual	Frecuencia de Medición	Mensual		

Parámetros de semaforización						Meta Institucional	Meta Valor	Unidad de medida (meta valor)	Desagregado meta valor por género	
0	59.99	60.00	79.99	80.00	130	100%	96	Acción	No disponible	No disponible
						Sentido del Indicador	Línea Base (meta valor)	Año (Línea base)	Tipo de Acumulación	
						Ascendente	95	2017	Suma	

Resultados

Valor Programado	22.76	Avance de la Meta (1er trimestre)	22.26	% Avance de la Meta (1er trimestre)	97.8%	Semáforo (1er trimestre)	
	Valor programado	Avance de la meta		Valor programado	Avance de la meta		
Enero	6.50	6.00	Julio	8.14			
Febrero	8.13	8.13	Agosto	8.14			
Marzo	8.13	8.13	Septiembre	8.14			
Abril	8.13		Octubre	8.14			
Mayo	8.14		Noviembre	8.14			
Junio	8.14		Diciembre	8.13			

Medios de verificación Sistema de tickets, bitácora de registros de actualizaciones y revisiones a los portales del IIEG, apartado de antenas en la página del IIEG, bitácora de actualización de antenas del IIEG.

Observaciones

- El presente documento despliega la información perteneciente a los indicadores estratégicos y gestión de aquellos Programas presupuestarios que proveen de bienes y servicios que generan valor público a la ciudadanía jalisciense.
- Se muestra el número del Componente relacionado con el indicador.

GOBIERNO DEL ESTADO DE JALISCO
PRESUPUESTO DE EGRESOS PARA EL EJERCICIO FISCAL 2019

Ficha Técnica de Indicador

Sistema de Evaluación del Desempeño (SED)

Gobierno del Estado de Jalisco

Seguimiento de Indicadores

Secretaría de la Hacienda Pública

Datos del Programa ¹

Información Estratégica para la Toma de Decisiones

Eje: Tema transversal

Tema Central: Gestión Pública

¿Quién gasta?

02	Unidad Presupuestal	087	Unidad Responsable	00457	Unidad Ejecutora del Gasto
Secretaría General de Gobierno		Instituto de Información Estadística y Geográfica del Estado de Jalisco		Instituto de Información Estadística y Geográfica del Estado de Jalisco	

¿Para qué se gasta?

Finalidad	Función	Subfunción
Gobierno	Otros Servicios Generales	Servicios Estadísticos

Objetivos

Nivel	Clave Componente	Resumen Narrativo
Actividad	A2-04 ²	Vinculación externa con plataformas tecnológicas del Instituto de Información Estadística y Geográfica

Datos del Indicador

Denominación	Método de cálculo
Tasa de variación de proyectos de vinculación externa con plataformas tecnológicas del IIEG	$(\text{Tasa de variación de proyectos de vinculación externa con plataformas del IIEG (Realizado)} / \text{Tasa de variación de proyectos de vinculación externa con plataformas del IIEG (Programado)}) * 100$

Descripción del Indicador

Mide la variación de proyectos de vinculación externa con las plataformas tecnológicas del SIEEJ respecto a los proyectos de vinculación externa con plataformas tecnológicas el IIEG en el periodo anterior

Tipo de Indicador	Gestión	Dimensión del Indicador	Eficacia	Año de Medición del Resultado	2022
Cobertura	Estatal	Frecuencia de Medición	Mensual		

Desagregado meta valor por género

Parámetros de semaforización						Meta Institucional	Meta Valor	Unidad de medida (meta valor)	Hombre	Mujer
0	59.99	60.00	79.99	80.00	130	100%	25	Tasa	No disponible	No disponible
						Sentido del Indicador	Línea Base (meta valor)	Año (Línea base)	Tipo de Acumulación	
						Ascendente	5	2016	Suma	

Resultados

Valor Programado	6.24	Avance de la Meta (1er trimestre)	6.24	% Avance de la Meta (1er trimestre)	100.0%	Semáforo (1er trimestre)	
	Valor programado	Avance de la meta		Valor programado	Avance de la meta		
Enero	2.08	2.08	Julio	2.08			
Febrero	2.08	2.08	Agosto	2.09			
Marzo	2.08	2.08	Septiembre	2.09			
Abril	2.08		Octubre	2.09			
Mayo	2.08		Noviembre	2.09			
Junio	2.08		Diciembre	2.08			

Medios de verificación: Convenios y contratos firmados, bitácora de asistencia técnica disponibles en la Unidad de Tecnologías de Información del IIEG.

Observaciones:

- El presente documento despliega la información perteneciente a los indicadores estratégicos y gestión de aquellos Programas presupuestarios que proveen de bienes y servicios que generan valor público a la ciudadanía jalisciense.
- Se muestra el número del Componente relacionado con el indicador.

GOBIERNO DEL ESTADO DE JALISCO
PRESUPUESTO DE EGRESOS PARA EL EJERCICIO FISCAL 2019

Ficha Técnica de Indicador

Sistema de Evaluación del Desempeño (SED)

Gobierno del Estado de Jalisco

Seguimiento de Indicadores

Secretaría de la Hacienda Pública

Datos del Programa ¹

Información Estratégica para la Toma de Decisiones

Eje: Tema transversal

Tema Central: Gestión Pública

¿Quién gasta?

02	Unidad Presupuestal	087	Unidad Responsable	00457	Unidad Ejecutora del Gasto
Secretaría General de Gobierno		Instituto de Información Estadística y Geográfica del Estado de Jalisco		Instituto de Información Estadística y Geográfica del Estado de Jalisco	

¿Para qué se gasta?

Finalidad	Función	Subfunción
Gobierno	Otros Servicios Generales	Servicios Estadísticos

Objetivos

Nivel	Clave Componente	Resumen Narrativo
Actividad	A2-05 ²	Evaluación de la calidad del Banco de Datos del Sistema de Información Estadística del Estado de Jalisco

Datos del Indicador

Denominación	Método de cálculo	
Porcentaje de contenido del banco de datos del SIEEJ evaluado para garantizar su calidad	$(\text{Contenido evaluado (Realizado)} / \text{Contenido evaluado (Programado)}) * 100$	
Descripción del Indicador		
Mide la relación de contenido evaluado contra el contenido integrado en el banco de datos		
Tipo de Indicador	Gestión	Dimensión del Indicador
Cobertura	Estatal	Calidad
		Año de Medición del Resultado
		2022
		Frecuencia de Medición
		Trimestral

Parámetros de semaforización						Meta Institucional	Meta Valor	Unidad de medida (meta valor)	Desagregado meta valor por género	
0	59.99	60.00	79.99	80.00	130	100%	20	Evaluación	hombre	mujer
									No disponible	No disponible
						Sentido del Indicador	Línea Base (meta valor)	Año (Línea base)	Tipo de Acumulación	
						Ascendente	15	2018	Suma	

Resultados

Valor Programado	5.00	Avance de la Meta (1er trimestre)	5.00	% Avance de la Meta (1er trimestre)	100.0%	Semáforo (1er trimestre)	
	Valor programado		Avance de la meta		Valor programado		Avance de la meta
Enero	N.P.		N.D.	Julio	N.P.		
Febrero	N.P.		N.D.	Agosto	N.P.		
Marzo	5.00		5.00	Septiembre	5.00		
Abril	N.P.			Octubre	N.P.		
Mayo	N.P.			Noviembre	N.P.		
Junio	5.00			Diciembre	5.00		

Medios de verificación: Base de datos del Inventario de operaciones estadísticas, reportes de HECl, HECRA, DDI y HEDA, metadatos publicados.

Observaciones:

1 El presente documento despliega la información perteneciente a los indicadores estratégicos y gestión de aquellos Programas presupuestarios que proveen de bienes y servicios que generan valor público a la ciudadanía jalisciense.
2 Se muestra el número del Componente relacionado con el indicador.

GOBIERNO DEL ESTADO DE JALISCO
PRESUPUESTO DE EGRESOS PARA EL EJERCICIO FISCAL 2019

Ficha Técnica de Indicador

Sistema de Evaluación del Desempeño (SED)

Gobierno del Estado de Jalisco

Seguimiento de Indicadores

Secretaría de la Hacienda Pública

Datos del Programa ¹

Información Estratégica para la Toma de Decisiones

Eje: Tema transversal

Tema Central: Gestión Pública

¿Quién gasta?

02	Unidad Presupuestal	087	Unidad Responsable	00457	Unidad Ejecutora del Gasto
Secretaría General de Gobierno		Instituto de Información Estadística y Geográfica del Estado de Jalisco		Instituto de Información Estadística y Geográfica del Estado de Jalisco	

¿Para qué se gasta?

Finalidad	Función	Subfunción
Gobierno	Otros Servicios Generales	Servicios Estadísticos

Objetivos

Nivel	Clave Componente	Resumen Narrativo
Componente	A3 ²	Productos y servicios de divulgación, capacitación y publicación de información vinculados a instituciones y ciudadanos

Datos del Indicador

Denominación	Método de cálculo
Tasa de variación en el uso de información del Sistema de Información Estratégica	$(\text{Tasa de variación en el uso de información (Realizado)} / \text{Tasa de variación en el uso de información (Programado)}) * 100$

Descripción del Indicador
 Mide la variación del uso de la información del Sistema de Información Estratégica del Estado de Jalisco y sus Municipios ?con base en la suma de solicitudes de información recibidas a través del IIEG, consultas a la página web, descargas de información en datos.jalisco.gob.mx, comunicados emitidos, cursos y talleres impartidos, eventos realizados, material entregado y notas publicadas en medios de comunicación con información del IIEG?, respecto al uso de la información en el periodo anterior.

Tipo de Indicador	Gestión	Dimensión del Indicador	Eficacia	Año de Medición del Resultado	2022
Cobertura	Estatal	Frecuencia de Medición	Trimestral		

Parámetros de semaforización						Meta Institucional	Meta Valor	Unidad de medida (meta valor)	Desagregado meta valor por género	
0	59.99	60.00	79.99	80.00	130	100%	10	Tasa	No disponible	No disponible
						Sentido del Indicador	Línea Base (meta valor)	Año (Línea base)	Tipo de Acumulación	
						Ascendente	7	2016	Suma	

Resultados

Valor Programado	2.50	Avance de la Meta (1er trimestre)	2.50	% Avance de la Meta (1er trimestre)	100.0%	Semáforo (1er trimestre)	
	Valor programado	Avance de la meta		Valor programado	Avance de la meta		
Enero	N.P.	N.D	Julio	N.P.			
Febrero	N.P.	N.D	Agosto	N.P.			
Marzo	2.50	2.50	Septiembre	2.50			
Abril	N.P.		Octubre	N.P.			
Mayo	N.P.		Noviembre	N.P.			
Junio	2.50		Diciembre	2.50			

Medios de verificación iieg.gob.mx, Informe anual, portal de datos.jalisco.gob.mx, publicaciones y menciones en medios de comunicación

Observaciones

- El presente documento despliega la información perteneciente a los indicadores estratégicos y gestión de aquellos Programas presupuestarios que proveen de bienes y servicios que generan valor público a la ciudadanía jalisciense.
- Se muestra el número del Componente relacionado con el indicador.

GOBIERNO DEL ESTADO DE JALISCO
PRESUPUESTO DE EGRESOS PARA EL EJERCICIO FISCAL 2019

Ficha Técnica de Indicador

Sistema de Evaluación del Desempeño (SED)

Gobierno del Estado de Jalisco

Seguimiento de Indicadores

Secretaría de la Hacienda Pública

Datos del Programa ¹

Información Estratégica para la Toma de Decisiones

Eje: Tema transversal

Tema Central: Gestión Pública

¿Quién gasta?

02	Unidad Presupuestal	087	Unidad Responsable	00457	Unidad Ejecutora del Gasto
Secretaría General de Gobierno		Instituto de Información Estadística y Geográfica del Estado de Jalisco		Instituto de Información Estadística y Geográfica del Estado de Jalisco	

¿Para qué se gasta?

Finalidad	Función	Subfunción
Gobierno	Otros Servicios Generales	Servicios Estadísticos

Objetivos

Nivel	Clave Componente	Resumen Narrativo
Actividad	A3-01 ²	Registro de nuevos usuarios de los servicios de información del Instituto de Información Estadística y Geográfica

Datos del Indicador

Denominación	Método de cálculo
Porcentaje de avance en registro de nuevos usuarios en el portal iieg.gob.mx	$(\text{Nuevos usuarios registrados (Realizado)} / \text{Nuevos usuarios registrados (Programado)}) * 100$

Descripción del Indicador
Mide la relación de nuevos usuarios registrados en el portal del Instituto de Información Estadística y Geográfica del Estado de Jalisco, respecto al programa de registro de nuevos usuarios

Tipo de Indicador	Gestión	Dimensión del Indicador	Eficacia	Año de Medición del Resultado	2022
Cobertura	Estatal	Frecuencia de Medición	Trimestral		

Parámetros de semaforización	Meta Institucional		Meta Valor		Unidad de medida (meta valor)	Desagregado meta valor por género	
	100%	100	100	100	Usuario	Hombre	Mujer
0 59.99 60.00 79.99 80.00 130	Sentido del Indicador	Línea Base (meta valor)		Año (Línea base)	Tipo de Acumulación		
	Ascendente	80		2016	Suma		

Resultados

Valor Programado	10.00	Avance de la Meta (1er trimestre)	8.93	% Avance de la Meta (1er trimestre)	89.3%	Semáforo (1er trimestre)	
	Valor programado	Avance de la meta		Valor programado	Avance de la meta		
Enero	N.P.	N.D.	Julio	N.P.			
Febrero	N.P.	N.D.	Agosto	N.P.			
Marzo	10.00	8.93	Septiembre	30.00			
Abril	N.P.		Octubre	N.P.			
Mayo	N.P.		Noviembre	N.P.			
Junio	30.00		Diciembre	30.00			

Medios de verificación Registro Administrativo y Bitácora

Observaciones

¹ El presente documento despliega la información perteneciente a los indicadores estratégicos y gestión de aquellos Programas presupuestarios que proveen de bienes y servicios que generan valor público a la ciudadanía jalisciense.
² Se muestra el número del Componente relacionado con el indicador.

GOBIERNO DEL ESTADO DE JALISCO
PRESUPUESTO DE EGRESOS PARA EL EJERCICIO FISCAL 2019

Ficha Técnica de Indicador

Sistema de Evaluación del Desempeño (SED)

Gobierno del Estado de Jalisco

Seguimiento de Indicadores

Secretaría de la Hacienda Pública

Datos del Programa ¹

Información Estratégica para la Toma de Decisiones

Eje: Tema transversal

Tema Central: Gestión Pública

¿Quién gasta?

02	Unidad Presupuestal	087	Unidad Responsable	00457	Unidad Ejecutora del Gasto
Secretaría General de Gobierno		Instituto de Información Estadística y Geográfica del Estado de Jalisco		Instituto de Información Estadística y Geográfica del Estado de Jalisco	

¿Para qué se gasta?

Finalidad	Función	Subfunción
Gobierno	Otros Servicios Generales	Servicios Estadísticos

Objetivos

Nivel	Clave Componente	Resumen Narrativo
Actividad	A3-02 ²	Encuesta de satisfacción a usuarios de productos y servicios del Instituto de Información Estadística y Geográfica

Datos del Indicador

Denominación	Método de cálculo
Razón promedio de opiniones favorables sobre productos y servicios del IIEG	(Promedio de opiniones favorables (Realizado) / Promedio de opiniones favorables (Programado))*100

Descripción del Indicador
Mide la relación de opiniones favorables sobre productos y servicios del IIEG brindados de manera presencial y a través de sus plataformas tecnológicas, respecto al total de opiniones recibidas.

Tipo de Indicador	Gestión	Dimensión del Indicador	Calidad	Año de Medición del Resultado	2022
Cobertura	Estatal	Frecuencia de Medición	Mensual		

Parámetros de semaforización						Meta Institucional	Meta Valor	Unidad de medida (meta valor)	Desagregado meta valor por género	
0	59.99	60.00	79.99	80.00	130	100%	85	Promedio	No disponible	No disponible
						Sentido del Indicador	Línea Base (meta valor)	Año (Línea base)	Tipo de Acumulación	
						Ascendente	80	2016	Promedio	

Resultados

Valor Programado	85.00	Avance de la Meta (1er trimestre)	85.00	% Avance de la Meta (1er trimestre)	100.0%	Semáforo (1er trimestre)	
	Valor programado	Avance de la meta		Valor programado	Avance de la meta		
Enero	85.00	85.00	Julio	85.00			
Febrero	85.00	0.00	Agosto	85.00			
Marzo	85.00	0.00	Septiembre	85.00			
Abril	85.00		Octubre	85.00			
Mayo	85.00		Noviembre	85.00			
Junio	85.00		Diciembre	85.00			

Medios de verificación Resultados de instrumentos de valoración

Observaciones No se realizó sesión de información en los meses de febrero y marzo, por lo que no hay dato registrado.

1 El presente documento despliega la información perteneciente a los indicadores estratégicos y gestión de aquellos Programas presupuestarios que proveen de bienes y servicios que generan valor público a la ciudadanía jalisciense.
2 Se muestra el número del Componente relacionado con el indicador.

GOBIERNO DEL ESTADO DE JALISCO
PRESUPUESTO DE EGRESOS PARA EL EJERCICIO FISCAL 2019

Ficha Técnica de Indicador

Sistema de Evaluación del Desempeño (SED)

Gobierno del Estado de Jalisco

Seguimiento de Indicadores

Secretaría de la Hacienda Pública

Datos del Programa ¹

Información Estratégica para la Toma de Decisiones

Eje: Tema transversal

Tema Central: Gestión Pública

¿Quién gasta?

02	Unidad Presupuestal	087	Unidad Responsable	00457	Unidad Ejecutora del Gasto
Secretaría General de Gobierno		Instituto de Información Estadística y Geográfica del Estado de Jalisco		Instituto de Información Estadística y Geográfica del Estado de Jalisco	

¿Para qué se gasta?

Finalidad	Función	Subfunción
Gobierno	Otros Servicios Generales	Servicios Estadísticos

Objetivos

Nivel	Clave Componente	Resumen Narrativo
Actividad	A3-03 ²	Servicios de capacitación y divulgación para los distintos sectores

Datos del Indicador

Denominación	Método de cálculo
Tasa de variación de participantes por sector en servicios de capacitación y divulgación del IIEG	$(\text{Tasa de variación de participantes por sector (Realizado)} / \text{Tasa de variación de participantes por sector (Programado)}) * 100$

Descripción del Indicador

Mide la variación de participantes de los sectores académico, social, empresarial, gubernamental y medios de comunicación en los eventos de capacitación y divulgación organizados por el IIEG respecto a los participantes de estos sectores en el periodo anterior.

Tipo de Indicador	Gestión	Dimensión del Indicador	Eficacia	Año de Medición del Resultado	2022
Cobertura	Estatal	Frecuencia de Medición	Mensual		

Parámetros de semaforización						Meta Institucional	Meta Valor	Unidad de medida (meta valor)	Desagregado meta valor por género	
0	59.99	60.00	79.99	80.00	130	100%	20	Tasa	No disponible	No disponible
						Sentido del Indicador	Línea Base (meta valor)	Año (Línea base)	Tipo de Acumulación	
						Ascendente	20	2016	Suma	

Resultados

Valor Programado	4.99	Avance de la Meta (1er trimestre)	1.67	% Avance de la Meta (1er trimestre)	33.5%	Semáforo (1er trimestre)	
	Valor programado	Avance de la meta		Valor programado	Avance de la meta		
Enero	1.66	1.67	Julio	1.67			
Febrero	1.66	0.00	Agosto	1.67			
Marzo	1.67	0.00	Septiembre	1.67			
Abril	1.66		Octubre	1.67			
Mayo	1.67		Noviembre	1.67			
Junio	1.67		Diciembre	1.66			

Medios de verificación Listas de asistencia, actas, minutas de acuerdos

Observaciones No se realizó sesión de información en los meses de febrero y marzo, por lo que no hay dato registrado.

¹ El presente documento despliega la información perteneciente a los indicadores estratégicos y gestión de aquellos Programas presupuestarios que proveen de bienes y servicios que generan valor público a la ciudadanía jalisciense.

² Se muestra el número del Componente relacionado con el indicador.

GOBIERNO DEL ESTADO DE JALISCO
PRESUPUESTO DE EGRESOS PARA EL EJERCICIO FISCAL 2019

Ficha Técnica de Indicador

Sistema de Evaluación del Desempeño (SED)

Gobierno del Estado de Jalisco

Seguimiento de Indicadores

Secretaría de la Hacienda Pública

Datos del Programa ¹

Información Estratégica para la Toma de Decisiones

Eje: Tema transversal

Tema Central: Gestión Pública

¿Quién gasta?

02	Unidad Presupuestal	087	Unidad Responsable	00457	Unidad Ejecutora del Gasto
Secretaría General de Gobierno		Instituto de Información Estadística y Geográfica del Estado de Jalisco		Instituto de Información Estadística y Geográfica del Estado de Jalisco	

¿Para qué se gasta?

Finalidad	Función	Subfunción
Gobierno	Otros Servicios Generales	Servicios Estadísticos

Objetivos

Nivel	Clave Componente	Resumen Narrativo
Actividad	A3-04 ²	Cumplimiento del Programa Anual de Trabajo del Comité Estatal de Información Estadística y Geográfica

Datos del Indicador

Denominación	Método de cálculo
Porcentaje de cumplimiento del Programa Anual de Trabajo del Comité Estatal de Información Estadística y Geográfica	(Número de proyectos en el marco del CEIEG (Realizado) / Número de proyectos en el marco del CEIEG (Programado))*100

Descripción del Indicador
 Mide la relación de proyectos realizados en el marco del Comité Estatal de Información Estadística y Geográfica- CEIEG Jalisco, respecto a los proyectos previstos en el Programa Anual de Trabajo- PAT 2018.

Tipo de Indicador	Gestión	Dimensión del Indicador	Eficacia	Año de Medición del Resultado	2022
Cobertura	Estatal	Frecuencia de Medición	Mensual		

Parámetros de semaforización						Meta Institucional	Meta Valor	Unidad de medida (meta valor)	Desagregado meta valor por género	
0	59.99	60.00	79.99	80.00	130	100%	100	Proyecto	No disponible	No disponible
						Sentido del Indicador	Línea Base (meta valor)	Año (Línea base)	Tipo de Acumulación	
						Ascendente	95	2016	Suma	

Resultados

Valor Programado	0.00	Avance de la Meta (1er trimestre)	0.00	% Avance de la Meta (1er trimestre)	N.D	Semáforo (1er trimestre)	
	Valor programado	Avance de la meta		Valor programado	Avance de la meta		
Enero	0.00	0.00	Julio	0.00			
Febrero	0.00	0.00	Agosto	0.00			
Marzo	0.00	0.00	Septiembre	25.00			
Abril	0.00		Octubre	25.00			
Mayo	0.00		Noviembre	25.00			
Junio	0.00		Diciembre	25.00			

Medios de verificación Informes de avances al CEIEG, proyectos ejecutados, capas de información integrada a las plataformas y aplicaciones del Sistema de Información Estratégica del Estado de Jalisco y sus Municipios (SIEEJ)

Observaciones Por inicio de administración, se deben realizar de cero los documentos del plan anual de desarrollo y el programa estatal de estadística y geografía, y después de éstos, en PAT por lo que su inicio se prevé para el mes de septiembre.

1 El presente documento despliega la información perteneciente a los indicadores estratégicos y gestión de aquellos Programas presupuestarios que proveen de bienes y servicios que generan valor público a la ciudadanía jalisciense.
 2 Se muestra el número del Componente relacionado con el indicador.

GOBIERNO DEL ESTADO DE JALISCO
PRESUPUESTO DE EGRESOS PARA EL EJERCICIO FISCAL 2019

Ficha Técnica de Indicador

Sistema de Evaluación del Desempeño (SED)

Gobierno del Estado de Jalisco

Seguimiento de Indicadores

Secretaría de la Hacienda Pública

Datos del Programa ¹

Información Estratégica para la Toma de Decisiones

Eje: Tema transversal

Tema Central: Gestión Pública

¿Quién gasta?

02	Unidad Presupuestal	087	Unidad Responsable	00457	Unidad Ejecutora del Gasto
Secretaría General de Gobierno		Instituto de Información Estadística y Geográfica del Estado de Jalisco		Instituto de Información Estadística y Geográfica del Estado de Jalisco	

¿Para qué se gasta?

Finalidad	Función	Subfunción
Gobierno	Otros Servicios Generales	Servicios Estadísticos

Objetivos

Nivel	Clave Componente	Resumen Narrativo
Componente	A4 ²	Soporte brindado en materia jurídica, administrativa, de planificación y rendición de cuentas del Instituto de Información Estadística y Geográfica.

Datos del Indicador

Denominación	Método de cálculo
Porcentaje de eficiencia institucional	(Número de actividades realizadas (Realizado) / Número de actividades programadas (Programado))*100

Descripción del Indicador
Mide la relación de actividades realizadas por cada unidad administrativa del Instituto de Información Estadística y Geográfica del Estado de Jalisco respecto del total de actividades programadas.

Tipo de Indicador	Gestión	Dimensión del Indicador	Eficiencia	Año de Medición del Resultado	2022
Cobertura	Estatal	Frecuencia de Medición	Trimestral		

Parámetros de semaforización						Meta Institucional	Meta Valor	Unidad de medida (meta valor)	Desagregado meta valor por género	
0	59.99	60.00	79.99	80.00	130	100%	95	Actividad	No disponible	No disponible
						Sentido del Indicador	Línea Base (meta valor)	Año (Línea base)	Tipo de Acumulación	
						Ascendente	92	2016	Suma	

Resultados

Valor Programado	23.75	Avance de la Meta (1er trimestre)	23.05	% Avance de la Meta (1er trimestre)	97.1%	Semáforo (1er trimestre)	
	Valor programado	Avance de la meta		Valor programado	Avance de la meta		
Enero	N.P.	N.D.	Julio	N.P.			
Febrero	N.P.	N.D.	Agosto	N.P.			
Marzo	23.75	23.05	Septiembre	23.75			
Abril	N.P.		Octubre	N.P.			
Mayo	N.P.		Noviembre	N.P.			
Junio	23.75		Diciembre	23.75			

Medios de verificación Avances programáticos, informes, reportes institucionales y por unidad del IIEG

Observaciones Por inicio de administración, se deben realizar de cero los documentos del plan anual de desarrollo y el programa estatal de estadística y geografía, y después de éstos, en PAT por lo que su inicio se prevé para el mes de septiembre.

¹ El presente documento despliega la información perteneciente a los indicadores estratégicos y gestión de aquellos Programas presupuestarios que proveen de bienes y servicios que generan valor público a la ciudadanía jalisciense.
² Se muestra el número del Componente relacionado con el indicador.

GOBIERNO DEL ESTADO DE JALISCO
PRESUPUESTO DE EGRESOS PARA EL EJERCICIO FISCAL 2019

Ficha Técnica de Indicador

Sistema de Evaluación del Desempeño (SED)

Gobierno del Estado de Jalisco

Seguimiento de Indicadores

Secretaría de la Hacienda Pública

Datos del Programa ¹

Información Estratégica para la Toma de Decisiones

Eje: Tema transversal

Tema Central: Gestión Pública

¿Quién gasta?

02	Unidad Presupuestal	087	Unidad Responsable	00457	Unidad Ejecutora del Gasto
Secretaría General de Gobierno		Instituto de Información Estadística y Geográfica del Estado de Jalisco		Instituto de Información Estadística y Geográfica del Estado de Jalisco	

¿Para qué se gasta?

Finalidad	Función	Subfunción
Gobierno	Otros Servicios Generales	Servicios Estadísticos

Objetivos

Nivel	Clave Componente	Resumen Narrativo
Actividad	A4-01 ²	Atención de auditorías y solventación de observaciones

Datos del Indicador

Denominación	Método de cálculo
Porcentaje de efectividad en auditorías	$(\text{Total de observaciones corregidas (Realizado)} / \text{Total de observaciones corregidas (Programado)}) * 100$

Descripción del Indicador
Mide la atención y resolución de auditorías internas y externas, con base en las observaciones corregidas en relación a las observaciones recibidas.

Tipo de Indicador	Gestión	Dimensión del Indicador	Eficacia	Año de Medición del Resultado	2022
Cobertura	Estatal	Frecuencia de Medición	Trimestral		

Parámetros de semaforización						Meta Institucional	Meta Valor	Unidad de medida (meta valor)	Desagregado meta valor por género	
0	59.99	60.00	79.99	80.00	130	100%	100	Observación	Hombre	Mujer
						Sentido del Indicador	Línea Base (meta valor)	Año (Línea base)	Tipo de Acumulación	
						Ascendente	95	2016	Suma	

Resultados

Valor Programado	25.00	Avance de la Meta (1er trimestre)	0.00	% Avance de la Meta (1er trimestre)	0.0%	Semáforo (1er trimestre)	
	Valor programado	Avance de la meta		Valor programado	Avance de la meta		
Enero	N.P.	N.D.	Julio	N.P.			
Febrero	N.P.	N.D.	Agosto	N.P.			
Marzo	25.00	0.00	Septiembre	25.00			
Abril	N.P.		Octubre	N.P.			
Mayo	N.P.		Noviembre	N.P.			
Junio	25.00		Diciembre	25.00			

Medios de verificación Solicitudes de información y documentos para auditoría. Oficios de entrega de información y documentos. Reporte de auditoría Oficio de respuesta de auditoría. Cédulas de observaciones. Oficio de conclusión del proceso de auditoría.

Observaciones No se realizaron auditorías en el trimestre.

1 El presente documento despliega la información perteneciente a los indicadores estratégicos y gestión de aquellos Programas presupuestarios que proveen de bienes y servicios que generan valor público a la ciudadanía jalisciense.
2 Se muestra el número del Componente relacionado con el indicador.

GOBIERNO DEL ESTADO DE JALISCO
PRESUPUESTO DE EGRESOS PARA EL EJERCICIO FISCAL 2019

Ficha Técnica de Indicador

Sistema de Evaluación del Desempeño (SED)

Gobierno del Estado de Jalisco

Seguimiento de Indicadores

Secretaría de la Hacienda Pública

Datos del Programa ¹

Información Estratégica para la Toma de Decisiones

Eje: Tema transversal

Tema Central: Gestión Pública

¿Quién gasta?

02	Unidad Presupuestal	087	Unidad Responsable	00457	Unidad Ejecutora del Gasto
Secretaría General de Gobierno		Instituto de Información Estadística y Geográfica del Estado de Jalisco		Instituto de Información Estadística y Geográfica del Estado de Jalisco	

¿Para qué se gasta?

Finalidad	Función	Subfunción
Gobierno	Otros Servicios Generales	Servicios Estadísticos

Objetivos

Nivel	Clave Componente	Resumen Narrativo
Actividad	A4-02 ²	Control presupuestal y financiero

Datos del Indicador

Denominación	Método de cálculo
Porcentaje de eficiencia presupuestal y financiera	(Número de actividades programadas (Realizado) / Número de actividades programadas (Programado))*100

Descripción del Indicador
 Mide la relación entre las actividades de control presupuestal y financiero realizadas con respecto a las programadas

Tipo de Indicador	Gestión	Dimensión del Indicador	Eficiencia	Año de Medición del Resultado	2022
Cobertura	Estatal	Frecuencia de Medición	Mensual		

			Desagregado meta valor por género				
			Meta Institucional	Meta Valor	Unidad de medida (meta valor)	Hombre	Mujer
Parámetros de semaforización			100%	95	Actividad	No disponible	No disponible
0	59.99	60.00	79.99	80.00	130		
			Sentido del Indicador	Línea Base (meta valor)	Año (Línea base)	Tipo de Acumulación	
			Ascendente	87	2015	Suma	

Resultados

Valor Programado	23.74	Avance de la Meta (1er trimestre)	20.24	% Avance de la Meta (1er trimestre)	85.3%	Semáforo (1er trimestre)	
	Valor programado	Avance de la meta		Valor programado	Avance de la meta		
Enero	7.91	7.44	Julio	7.92			
Febrero	7.91	6.88	Agosto	7.92			
Marzo	7.92	5.92	Septiembre	7.92			
Abril	7.91		Octubre	7.92			
Mayo	7.92		Noviembre	7.92			
Junio	7.92		Diciembre	7.91			

Medios de verificación
 Reportes del sistema contable, estados financieros, pólizas con respaldo documental, facturas, estados de cuenta bancarios, conciliaciones bancarias, actas de Junta de Gobierno, Informes, Oficios, Fianza de fidelidad, Declaraciones de impuestos, Notas Estados Financieros disponibles en la Unidad Administrativa del IIEG.

Observaciones
 Por inicio de administración, se deben realizar de cero los documentos del plan anual de desarrollo y el programa estatal de estadística y geografía, y después de éstos, en PAT por lo que su inicio se prevé para el mes de septiembre.

¹ El presente documento despliega la información perteneciente a los indicadores estratégicos y gestión de aquellos Programas presupuestarios que proveen de bienes y servicios que generan valor público a la ciudadanía jalisciense.
² Se muestra el número del Componente relacionado con el indicador.

GOBIERNO DEL ESTADO DE JALISCO
PRESUPUESTO DE EGRESOS PARA EL EJERCICIO FISCAL 2019

Ficha Técnica de Indicador

Sistema de Evaluación del Desempeño (SED)

Gobierno del Estado de Jalisco

Seguimiento de Indicadores

Secretaría de la Hacienda Pública

Datos del Programa ¹

Información Estratégica para la Toma de Decisiones

Eje: Tema transversal

Tema Central: Gestión Pública

¿Quién gasta?

02	Unidad Presupuestal	087	Unidad Responsable	00457	Unidad Ejecutora del Gasto
Secretaría General de Gobierno		Instituto de Información Estadística y Geográfica del Estado de Jalisco		Instituto de Información Estadística y Geográfica del Estado de Jalisco	

¿Para qué se gasta?

Finalidad	Función	Subfunción
Gobierno	Otros Servicios Generales	Servicios Estadísticos

Objetivos

Nivel	Clave Componente	Resumen Narrativo
Actividad	A4-03 ²	Seguimiento y atención de asuntos jurídicos

Datos del Indicador

Denominación	Método de cálculo
Porcentaje de efectividad en asuntos jurídicos	$(\text{Total de asuntos jurídicos concluidos (Realizado)} / \text{Total de asuntos jurídicos concluidos (Programado)}) * 100$

Descripción del Indicador
Mide la relación de asuntos jurídicos concluidos respecto del total de asuntos jurídicos solicitados

Tipo de Indicador	Gestión	Dimensión del Indicador	Eficacia	Año de Medición del Resultado	2022
Cobertura	Estatal	Frecuencia de Medición	Mensual		

Parámetros de semaforización	Meta Institucional		Meta Valor	Unidad de medida (meta valor)	Desagregado meta valor por género	
	100%	96	Asunto	Hombre	Mujer	
0 59.99 60.00 79.99 80.00 130					No disponible	No disponible
	Sentido del Indicador	Línea Base (meta valor)	Año (Línea base)	Tipo de Acumulación		
	Ascendente	80	2015	Suma		

Resultados

Valor Programado	24.00	Avance de la Meta (1er trimestre)	24.00	% Avance de la Meta (1er trimestre)	100.0%	Semáforo (1er trimestre)	
	Valor programado	Avance de la meta		Valor programado	Avance de la meta		
Enero	8.00	8.00	Julio	8.00			
Febrero	8.00	8.00	Agosto	8.00			
Marzo	8.00	8.00	Septiembre	8.00			
Abril	8.00		Octubre	8.00			
Mayo	8.00		Noviembre	8.00			
Junio	8.00		Diciembre	8.00			

Medios de verificación Licencias, Documentos, Informes, Reportes, Consultas Jurídicas y todo aquella información en medios impresos, electrónicos o magnéticos con los que se logre acreditar el cumplimiento respectivo.

Observaciones Por inicio de administración, se deben realizar de cero los documentos del plan anual de desarrollo y el programa estatal de estadística y geografía, y después de éstos, en PAT por lo que su inicio se prevé para el mes de septiembre.

1 El presente documento despliega la información perteneciente a los indicadores estratégicos y gestión de aquellos Programas presupuestarios que proveen de bienes y servicios que generan valor público a la ciudadanía jalisciense.
2 Se muestra el número del Componente relacionado con el indicador.

GOBIERNO DEL ESTADO DE JALISCO
PRESUPUESTO DE EGRESOS PARA EL EJERCICIO FISCAL 2019

Ficha Técnica de Indicador

Sistema de Evaluación del Desempeño (SED)

Gobierno del Estado de Jalisco

Seguimiento de Indicadores

Secretaría de la Hacienda Pública

Datos del Programa ¹

Información Estratégica para la Toma de Decisiones

Eje: Tema transversal

Tema Central: Gestión Pública

¿Quién gasta?

02	Unidad Presupuestal	087	Unidad Responsable	00457	Unidad Ejecutora del Gasto
Secretaría General de Gobierno		Instituto de Información Estadística y Geográfica del Estado de Jalisco		Instituto de Información Estadística y Geográfica del Estado de Jalisco	

¿Para qué se gasta?

Finalidad	Función	Subfunción
Gobierno	Otros Servicios Generales	Servicios Estadísticos

Objetivos

Nivel	Clave Componente	Resumen Narrativo
Actividad	A4-04 ²	Seguimiento y atención de asuntos de transparencia y acceso a la información

Datos del Indicador

Denominación	Método de cálculo
Porcentaje de cumplimiento a requerimientos de Transparencia	$(\text{Total de requerimientos señalados en la Ley (Realizado)} / \text{Total de requerimientos señalados en la Ley (Programado)}) * 100$

Descripción del Indicador
Mide los requerimientos atendidos, respecto de los señalados por la ley

Tipo de Indicador	Gestión	Dimensión del Indicador	Eficacia	Año de Medición del Resultado	2022
Cobertura	Estatal	Frecuencia de Medición	Mensual		

Parámetros de semaforización						Meta Institucional	Meta Valor	Unidad de medida (meta valor)	Desagregado meta valor por género	
0	59.99	60.00	79.99	80.00	130	100%	96	Requerimiento	Hombre	Mujer
						Sentido del Indicador	Línea Base (meta valor)	Año (Línea base)	Tipo de Acumulación	
						Ascendente	92	2016	Suma	

Resultados

Valor Programado	24.00	Avance de la Meta (1er trimestre)	24.00	% Avance de la Meta (1er trimestre)	100.0%	Semáforo (1er trimestre)	
	Valor programado	Avance de la meta		Valor programado	Avance de la meta		
Enero	8.00	8.00	Julio	8.00			
Febrero	8.00	8.00	Agosto	8.00			
Marzo	8.00	8.00	Septiembre	8.00			
Abril	8.00		Octubre	8.00			
Mayo	8.00		Noviembre	8.00			
Junio	8.00		Diciembre	8.00			

Medios de verificación <http://transparencia.info.jalisco.gob.mx/transparencia/organismo/267>, Plataforma Nacional de Transparencia, Unidad de Transparencia del IIEG

Observaciones Por inicio de administración, se deben realizar de cero los documentos del plan anual de desarrollo y el programa estatal de estadística y geografía, y después de éstos, en PAT por lo que su inicio se prevé para el mes de septiembre.

1 El presente documento despliega la información perteneciente a los indicadores estratégicos y gestión de aquellos Programas presupuestarios que proveen de bienes y servicios que generan valor público a la ciudadanía jalisciense.
2 Se muestra el número del Componente relacionado con el indicador.

GOBIERNO DEL ESTADO DE JALISCO
PRESUPUESTO DE EGRESOS PARA EL EJERCICIO FISCAL 2019

Ficha Técnica de Indicador

Sistema de Evaluación del Desempeño (SED)

Gobierno del Estado de Jalisco

Seguimiento de Indicadores

Secretaría de la Hacienda Pública

Datos del Programa ¹

Información Estratégica para la Toma de Decisiones

Eje: Tema transversal

Tema Central: Gestión Pública

¿Quién gasta?

02	Unidad Presupuestal	087	Unidad Responsable	00457	Unidad Ejecutora del Gasto
Secretaría General de Gobierno		Instituto de Información Estadística y Geográfica del Estado de Jalisco		Instituto de Información Estadística y Geográfica del Estado de Jalisco	

¿Para qué se gasta?

Finalidad	Función	Subfunción
Gobierno	Otros Servicios Generales	Servicios Estadísticos

Objetivos


Nivel	Clave Componente	Resumen Narrativo
Actividad	A4-05 ²	Adopción del Modelo estatal del Marco Integrado de Control Interno

Datos del Indicador

Denominación	Método de cálculo	
Porcentaje de cumplimiento del Modelo Estatal del Marco Integrado de Control Interno	$(\text{Productos y servicios (Realizado)} / \text{Productos y servicios (Programado)}) * 100$	
Descripción del Indicador		
Mide la relación de productos y servicios de control interno realizados respecto a los programados		
Tipo de Indicador	Gestión	Dimensión del Indicador
Cobertura	Estatal	Calidad
		Año de Medición del Resultado
		2022

Parámetros de semaforización						Meta Institucional	Meta Valor	Unidad de medida (meta valor)	Desagregado meta valor por género	
0	59.99	60.00	79.99	80.00	130	100%	100	Entrega	No disponible	No disponible
						Sentido del Indicador	Línea Base (meta valor)	Año (Línea base)	Tipo de Acumulación	
						Ascendente	70	2017	Suma	

Resultados

Valor Programado	25.00	Avance de la Meta (1er trimestre)	25.00	% Avance de la Meta (1er trimestre)	100.0%	Semáforo (1er trimestre)	
	Valor programado		Avance de la meta		Valor programado		Avance de la meta
Enero	N.P.		N.D	Julio	N.P.		
Febrero	N.P.		N.D	Agosto	N.P.		
Marzo	25.00		25.00	Septiembre	25.00		
Abril	N.P.			Octubre	N.P.		
Mayo	N.P.			Noviembre	N.P.		
Junio	25.00			Diciembre	25.00		

Medios de verificación: Productos y entregables por componente del Sistema de control interno

Observaciones: Por inicio de administración, se deben realizar de cero los documentos del plan anual de desarrollo y el programa estatal de estadística y geografía, y después de éstos, en PAT por lo que su inicio se prevé para el mes de septiembre.

1 El presente documento despliega la información perteneciente a los indicadores estratégicos y gestión de aquellos Programas presupuestarios que proveen de bienes y servicios que generan valor público a la ciudadanía jalisciense.
2 Se muestra el número del Componente relacionado con el indicador.

GOBIERNO DEL ESTADO DE JALISCO
PRESUPUESTO DE EGRESOS PARA EL EJERCICIO FISCAL 2019

Ficha Técnica de Indicador

Sistema de Evaluación del Desempeño (SED)

Gobierno del Estado de Jalisco

Seguimiento de Indicadores

Secretaría de la Hacienda Pública

Datos del Programa ¹

Información Estratégica para la Toma de Decisiones

Eje: Tema transversal

Tema Central: Gestión Pública

¿Quién gasta?

02	Unidad Presupuestal	087	Unidad Responsable	00457	Unidad Ejecutora del Gasto
Secretaría General de Gobierno		Instituto de Información Estadística y Geográfica del Estado de Jalisco		Instituto de Información Estadística y Geográfica del Estado de Jalisco	

¿Para qué se gasta?

Finalidad	Función	Subfunción
Gobierno	Otros Servicios Generales	Servicios Estadísticos

Objetivos

Nivel	Clave Componente	Resumen Narrativo
Actividad	A4-06 ²	Instrumentación y vigilancia del Sistema Anticorrupción

Datos del Indicador

Denominación	Método de cálculo
Porcentaje de cumplimiento a requerimientos del Sistema Anticorrupción	$(\text{Total de requerimientos atendidos (Realizado)} / \text{Total de requerimientos atendidos (Programado)}) * 100$

Descripción del Indicador
 Mide los requerimientos atendidos, respecto de los señalados por la ley

Tipo de Indicador	Gestión	Dimensión del Indicador	Calidad	Año de Medición del Resultado	2022
Cobertura	Estatal	Frecuencia de Medición	Trimestral		

Parámetros de semaforización	Meta Institucional	Meta Valor	Unidad de medida (meta valor)	Desagregado meta valor por género	
				Hombre	Mujer
0 59.99 60.00 79.99 80.00 130	100%	75	Requerimiento	No disponible	No disponible
	Sentido del Indicador	Línea Base (meta valor)	Año (Línea base)	Tipo de Acumulación	
	Ascendente	No disponible	No disponible	Suma	

Resultados

Valor Programado	18.75	Avance de la Meta (1er trimestre)	18.75	% Avance de la Meta (1er trimestre)	100.0%	Semáforo (1er trimestre)	
	Valor programado	Avance de la meta		Valor programado	Avance de la meta		
Enero	N.P.	N.D.	Julio	N.P.			
Febrero	N.P.	N.D.	Agosto	N.P.			
Marzo	18.75	18.75	Septiembre	18.75			
Abril	N.P.		Octubre	N.P.			
Mayo	N.P.		Noviembre	N.P.			
Junio	18.75		Diciembre	18.75			

Medios de verificación | Procedimientos establecidos

Observaciones | La normatividad nacional es compatible con la estatal y existen condiciones político-administrativas favorables para implementar el sistema.

¹ El presente documento despliega la información perteneciente a los indicadores estratégicos y gestión de aquellos Programas presupuestarios que proveen de bienes y servicios que generan valor público a la ciudadanía jalisciense.
² Se muestra el número del Componente relacionado con el indicador.