

GOBIERNO DEL ESTADO DE JALISCO
PRESUPUESTO DE EGRESOS PARA EL EJERCICIO FISCAL 2021

Ficha Técnica de Indicador

Sistema de Evaluación del Desempeño (SED)

Gobierno del Estado de Jalisco

Seguimiento de Indicadores

Secretaría de la Hacienda Pública

Datos del Programa ¹

Administración en la gestión de la Política de Desarrollo Económico

Eje: Gobierno efectivo e integridad pública

Tema Central: Administración Pública

¿Quién gasta?

44	Unidad Presupuestal	000	Unidad Responsable	00908	Unidad Ejecutora del Gasto
Coordinación General Estratégica de Crecimiento y Desarrollo Económico		Coordinación General Estratégica de Crecimiento y Desarrollo Económico		Despacho de la Coordinación General Estratégica de Crecimiento y Desarrollo Económico	

¿Para qué se gasta?

Finalidad	Función	Subfunción
Desarrollo Económico	Asuntos Económicos, Comerciales y Laborales en General	Asuntos Económicos y Comerciales en General

Objetivos

Nivel	Clave Componente	Resumen Narrativo
Fin		Contribuir al incremento de las capacidades de la gestión pública estatal para alcanzar con eficiencia, integridad y transparencia los resultados establecidos en el Plan Estatal de Gobernanza y Desarrollo, a través de la incorporación de procesos de participación ciudadana, profesionalización del servicio civil, innovación, control interno, monitoreo y evaluación.

Datos del Indicador

Denominación	Método de cálculo
Porcentaje de cumplimiento promedio de las metas de MIDE Jalisco	$(\text{Porcentaje de cumplimiento promedio de las metas de MIDE Jalisco (Realizado)} / \text{Porcentaje de cumplimiento promedio de las metas de MIDE Jalisco (Programado)}) * 100$

Descripción del Indicador
Este indicador mide las etapas de seguimiento y evaluación de los indicadores de cada uno de los ámbitos clave mediante el Sistema de Información Estratégica. Lo anterior permite verificar el impacto, la eficacia y la eficiencia de los proyectos.

Tipo de Indicador	Estratégico	Dimensión del Indicador	Eficacia	Año de Medición del Resultado	2021
Cobertura	Estatal	Frecuencia de Medición	Anual		

Parámetros de semaforización						Meta Institucional	Meta Valor	Unidad de medida (meta valor)	Desagregado meta valor por género	
0	59.99	60.00	79.99	80.00	130	100%	94	Porcentaje	Hombre	Mujer
						Sentido del Indicador	Línea Base (meta valor)	Año (Línea base)	Tipo de Acumulación	
						Ascendente	92	2008	Suma	

Resultados

Valor Programado	N.P.	Avance de la Meta (1er trimestre)	N.D.	% Avance de la Meta (1er trimestre)	N.D.	Semáforo (1er trimestre)	
	Valor programado	Avance de la meta		Valor programado	Avance de la meta		
Enero	N.P.	N.D.	Julio	N.P.	N.D.		
Febrero	N.P.	N.D.	Agosto	N.P.	N.D.		
Marzo	N.P.	N.D.	Septiembre	N.P.	N.D.		
Abril	N.P.	N.D.	Octubre	N.P.	N.D.		
Mayo	N.P.	N.D.	Noviembre	N.P.	N.D.		
Junio	N.P.	N.D.	Diciembre	N.P.	N.D.		

Medios de verificación

Observaciones

1 El presente documento despliega la información perteneciente a los indicadores estratégicos y gestión de aquellos Programas presupuestarios que proveen de bienes y servicios que generan valor público a la ciudadanía jalisciense.
2 Se muestra el número del Componente relacionado con el indicador.

GOBIERNO DEL ESTADO DE JALISCO
PRESUPUESTO DE EGRESOS PARA EL EJERCICIO FISCAL 2021

Ficha Técnica de Indicador

Sistema de Evaluación del Desempeño (SED)

Gobierno del Estado de Jalisco

Seguimiento de Indicadores

Secretaría de la Hacienda Pública

Datos del Programa ¹

Administración en la gestión de la Política de Desarrollo Económico

Eje: Gobierno efectivo e integridad pública

Tema Central: Administración Pública

¿Quién gasta?

44	Unidad Presupuestal	000	Unidad Responsable	00908	Unidad Ejecutora del Gasto
Coordinación General Estratégica de Crecimiento y Desarrollo Económico		Coordinación General Estratégica de Crecimiento y Desarrollo Económico		Despacho de la Coordinación General Estratégica de Crecimiento y Desarrollo Económico	

¿Para qué se gasta?

Finalidad	Función	Subfunción
Desarrollo Económico	Asuntos Económicos, Comerciales y Laborales en General	Asuntos Económicos y Comerciales en General

Objetivos

Nivel	Clave Componente	Resumen Narrativo
Propósito		Transformar la efectividad de las instituciones públicas, a través de la profesionalización de los servidores públicos, la mejora de los servicios, estrategias que impulsen una gestión orientada a resultados enfocada a la sociedad, así como la eficiencia, transparencia y procesos de adquisiciones de bienes y servicios públicos libres de sobornos y abiertos.

Datos del Indicador

Denominación	Método de cálculo
Porcentaje de adquisiciones a través de la Comisión de Adquisiciones	$(\text{Porcentaje del monto de compras a través de la Comisión de Adquisiciones del Gobierno de Jalisco (Realizado)} / \text{Porcentaje del monto de compras a través de la Comisión de Adquisiciones del Gobierno de Jalisco (Programado)}) * 100$

Descripción del Indicador

Se refiere al porcentaje del monto de compras a través de la Comisión de Adquisiciones del Gobierno de Jalisco. Cuando las compras rebasan el millón 500 mil pesos son aprobadas por la Comisión de Adquisiciones.

Tipo de Indicador	Estratégico	Dimensión del Indicador	Eficacia	Año de Medición del Resultado	2021
Cobertura	Estatad	Frecuencia de Medición	Mensual		

Parámetros de semaforización						Meta Institucional	Meta Valor	Unidad de medida (meta valor)	Desagregado meta valor por género	
0	59.99	60.00	79.99	80.00	130	100%	83	Porcentaje	Hombre	Mujer
						Sentido del Indicador	Línea Base (meta valor)	Año (Línea base)	Tipo de Acumulación	
						Ascendente	77	2006	Suma	

Resultados

Valor Programado	N.P.	Avance de la Meta (1er trimestre)	N.D.	% Avance de la Meta (1er trimestre)	N.D.	Semáforo (1er trimestre)
	Valor programado	Avance de la meta			Valor programado	Avance de la meta
Enero	N.P.	N.D.	Julio	N.P.	N.D.	
Febrero	N.P.	N.D.	Agosto	N.P.	N.D.	
Marzo	N.P.	N.D.	Septiembre	N.P.	N.D.	
Abril	N.P.	N.D.	Octubre	N.P.	N.D.	
Mayo	N.P.	N.D.	Noviembre	N.P.	N.D.	
Junio	N.P.	N.D.	Diciembre	N.P.	N.D.	

Medios de verificación

Observaciones

¹ El presente documento despliega la información perteneciente a los indicadores estratégicos y gestión de aquellos Programas presupuestarios que proveen de bienes y servicios que generan valor público a la ciudadanía jalisciense.
² Se muestra el número del Componente relacionado con el indicador.

GOBIERNO DEL ESTADO DE JALISCO
PRESUPUESTO DE EGRESOS PARA EL EJERCICIO FISCAL 2021

Ficha Técnica de Indicador

Sistema de Evaluación del Desempeño (SED)

Gobierno del Estado de Jalisco

Seguimiento de Indicadores

Secretaría de la Hacienda Pública

Datos del Programa ¹

Administración en la gestión de la Política de Desarrollo Económico

Eje: Gobierno efectivo e integridad pública

Tema Central: Administración Pública

¿Quién gasta?

44	Unidad Presupuestal	000	Unidad Responsable	00908	Unidad Ejecutora del Gasto
Coordinación General Estratégica de Crecimiento y Desarrollo Económico		Coordinación General Estratégica de Crecimiento y Desarrollo Económico		Despacho de la Coordinación General Estratégica de Crecimiento y Desarrollo Económico	

¿Para qué se gasta?

Finalidad	Función	Subfunción
Desarrollo Económico	Asuntos Económicos, Comerciales y Laborales en General	Asuntos Económicos y Comerciales en General

Objetivos

Nivel	Clave Componente	Resumen Narrativo
Componente	01 ²	Informes elaborados sobre la eficiencia del ejercicio del gasto por parte de las Dependencias sectorizadas al Gabinete Económico

Datos del Indicador

Denominación	Método de cálculo
Total de informes elaborados de eficiencia presupuestal	$(\text{Informes elaborados de eficiencia presupuestal (Realizado)} / \text{Informes elaborados de eficiencia presupuestal (Programado)}) * 100$

Descripción del Indicador
Informes elaborados por la Coordinación General Estratégica de Crecimiento y Desarrollo Económico donde se refleje la eficiencia presupuestal de las dependencias sectorizadas a esta.

Tipo de Indicador	Gestión	Dimensión del Indicador	Eficiencia	Año de Medición del Resultado	2022
Cobertura	Estatal	Frecuencia de Medición	Semestral		

Parámetros de semaforización						Meta Institucional	Meta Valor	Unidad de medida (meta valor)	Desagregado meta valor por género	
0	59.99	60.00	79.99	80.00	130	100%	2	Informe	Hombre	Mujer
						Sentido del Indicador	Línea Base (meta valor)	Año (Línea base)	Tipo de Acumulación	
						Ascendente	No disponible	No disponible	Suma	

Resultados

Valor Programado	N.P.	Avance de la Meta (1er trimestre)	N.D.	% Avance de la Meta (1er trimestre)	N.D.	Semáforo (1er trimestre)	
	Valor programado	Avance de la meta		Valor programado	Avance de la meta		
Enero	N.P.	N.D.	Julio	N.P.	N.D.		
Febrero	N.P.	N.D.	Agosto	N.P.	N.D.		
Marzo	N.P.	N.D.	Septiembre	N.P.	N.D.		
Abril	N.P.	N.D.	Octubre	N.P.	N.D.		
Mayo	N.P.	N.D.	Noviembre	N.P.	N.D.		
Junio	1.00	N.D.	Diciembre	1.00	N.D.		

Medios de verificación Informes de eficiencia presupuestaria publicados en la página web por la Dirección de Administración de la Coordinación General Estratégica de Crecimiento y Desarrollo Económico Link: <https://coordinacioneconomia.jalisco.gob.mx/>

Observaciones

- El presente documento despliega la información perteneciente a los indicadores estratégicos y gestión de aquellos Programas presupuestarios que proveen de bienes y servicios que generan valor público a la ciudadanía jalisciense.
- Se muestra el número del Componente relacionado con el indicador.

GOBIERNO DEL ESTADO DE JALISCO
PRESUPUESTO DE EGRESOS PARA EL EJERCICIO FISCAL 2021

Ficha Técnica de Indicador

Sistema de Evaluación del Desempeño (SED)

Gobierno del Estado de Jalisco

Seguimiento de Indicadores

Secretaría de la Hacienda Pública

Datos del Programa ¹

Administración en la gestión de la Política de Desarrollo Económico

Eje: Gobierno efectivo e integridad pública

Tema Central: Administración Pública

¿Quién gasta?

44	Unidad Presupuestal	000	Unidad Responsable	00908	Unidad Ejecutora del Gasto
Coordinación General Estratégica de Crecimiento y Desarrollo Económico		Coordinación General Estratégica de Crecimiento y Desarrollo Económico		Despacho de la Coordinación General Estratégica de Crecimiento y Desarrollo Económico	

¿Para qué se gasta?

Finalidad	Función	Subfunción
Desarrollo Económico	Asuntos Económicos, Comerciales y Laborales en General	Asuntos Económicos y Comerciales en General

Objetivos

Nivel	Clave Componente	Resumen Narrativo
Actividad	01-01 ²	Recepción de información financiera de las Dependencias sectorizadas al Gabinete Económico

Datos del Indicador

Denominación	Método de cálculo
Total de reportes recibidos de información financiera	(Reportes recibidos de información financiera (Realizado) / Reportes recibidos de información financiera (Programado))*100

Descripción del Indicador
Cantidad de reportes de información financiera que las dependencias sectorizadas hacen llegar a la Coordinación General Estratégica de Crecimiento y Desarrollo Económico

Tipo de Indicador	Gestión	Dimensión del Indicador	Eficiencia	Año de Medición del Resultado	2022
Cobertura	Estatal	Frecuencia de Medición	Trimestral		

Parámetros de semaforización						Meta Institucional	Meta Valor	Unidad de medida (meta valor)	Desagregado meta valor por género	
0	59.99	60.00	79.99	80.00	130	100%	24	Reporte	Hombre	Mujer
						Sentido del Indicador	Línea Base (meta valor)	Año (Línea base)	Tipo de Acumulación	
						Ascendente	No disponible	No disponible	Suma	

Resultados

Valor Programado	6.00	Avance de la Meta (1er trimestre)	6.00	% Avance de la Meta (1er trimestre)	100.0%	Semáforo (1er trimestre)	
	Valor programado	Avance de la meta		Valor programado	Avance de la meta		
Enero	N.P.	N.D.	Julio	N.P.			
Febrero	N.P.	N.D.	Agosto	N.P.			
Marzo	6.00	6.00	Septiembre	6.00			
Abril	N.P.		Octubre	N.P.			
Mayo	N.P.		Noviembre	N.P.			
Junio	6.00		Diciembre	6.00			

Medios de verificación Informes financieros de las Secretarías del Gabinete Económico recibidas por correo electrónico a la Dirección de Administración de la Coordinación General Estratégica de Crecimiento y Desarrollo Económico Link: <https://coordinacioneconomia.jalisco.gob.mx/>

Observaciones

- El presente documento despliega la información perteneciente a los indicadores estratégicos y gestión de aquellos Programas presupuestarios que proveen de bienes y servicios que generan valor público a la ciudadanía jalisciense.
- Se muestra el número del Componente relacionado con el indicador.

GOBIERNO DEL ESTADO DE JALISCO
PRESUPUESTO DE EGRESOS PARA EL EJERCICIO FISCAL 2021

Ficha Técnica de Indicador

Sistema de Evaluación del Desempeño (SED)

Gobierno del Estado de Jalisco

Seguimiento de Indicadores

Secretaría de la Hacienda Pública

Datos del Programa ¹

Administración en la gestión de la Política de Desarrollo Económico

Eje: Gobierno efectivo e integridad pública

Tema Central: Administración Pública

¿Quién gasta?

44	Unidad Presupuestal	000	Unidad Responsable	00908	Unidad Ejecutora del Gasto
Coordinación General Estratégica de Crecimiento y Desarrollo Económico		Coordinación General Estratégica de Crecimiento y Desarrollo Económico		Despacho de la Coordinación General Estratégica de Crecimiento y Desarrollo Económico	

¿Para qué se gasta?

Finalidad	Función	Subfunción
Desarrollo Económico	Asuntos Económicos, Comerciales y Laborales en General	Asuntos Económicos y Comerciales en General

Objetivos

Nivel	Clave Componente	Resumen Narrativo
Actividad	01-02 ²	Elaboración de reportes de información financiera sobre ejercicio del gasto de las Dependencias sectorizadas al Gabinete Económico

Datos del Indicador

Denominación	Método de cálculo
Total de acciones de seguimiento de información financiera	(Acciones de seguimiento de información financiera (Realizado) / Acciones de seguimiento de información financiera (Programado))*100

Descripción del Indicador
Cantidad de solicitudes de reportes de información financiera solicitados a las dependencias sectorizadas a la Coordinación General Estratégica de Crecimiento y Desarrollo Económico

Tipo de Indicador	Gestión	Dimensión del Indicador	Eficiencia	Año de Medición del Resultado	2022
Cobertura	Estatual	Frecuencia de Medición	Trimestral		

Parámetros de semaforización						Meta Institucional	Meta Valor	Unidad de medida (meta valor)	Desagregado meta valor por género	
0	59.99	60.00	79.99	80.00	130	100%	24	Seguimiento	Hombre	Mujer
									0.00	0.00
						Sentido del Indicador	Línea Base (meta valor)	Año (Línea base)	Tipo de Acumulación	
						Ascendente	No disponible	No disponible	Suma	

Resultados

Valor Programado	6.00	Avance de la Meta (1er trimestre)	6.00	% Avance de la Meta (1er trimestre)	100.0%	Semáforo (1er trimestre)	
	Valor programado	Avance de la meta		Valor programado	Avance de la meta		
Enero	N.P.	N.D.	Julio	N.P.			
Febrero	N.P.	N.D.	Agosto	N.P.			
Marzo	6.00	6.00	Septiembre	6.00			
Abril	N.P.		Octubre	N.P.			
Mayo	N.P.		Noviembre	N.P.			
Junio	6.00		Diciembre	6.00			

Medios de verificación | Reporte de información financiera de las Secretarías del Gabinete Económico elaborado por la Dirección de Administración de la Coordinación General Estratégica de Crecimiento y Desarrollo Económico Link: <https://coordinacioneconomia.jalisco.gob.mx/>

Observaciones |

- El presente documento despliega la información perteneciente a los indicadores estratégicos y gestión de aquellos Programas presupuestarios que proveen de bienes y servicios que generan valor público a la ciudadanía jalisciense.
- Se muestra el número del Componente relacionado con el indicador.

GOBIERNO DEL ESTADO DE JALISCO
PRESUPUESTO DE EGRESOS PARA EL EJERCICIO FISCAL 2021

Ficha Técnica de Indicador

Sistema de Evaluación del Desempeño (SED)

Gobierno del Estado de Jalisco

Seguimiento de Indicadores

Secretaría de la Hacienda Pública

Datos del Programa ¹

Administración en la gestión de la Política de Desarrollo Económico

Eje: Gobierno efectivo e integridad pública

Tema Central: Administración Pública

¿Quién gasta?

44	Unidad Presupuestal	000	Unidad Responsable	00908	Unidad Ejecutora del Gasto
Coordinación General Estratégica de Crecimiento y Desarrollo Económico		Coordinación General Estratégica de Crecimiento y Desarrollo Económico		Despacho de la Coordinación General Estratégica de Crecimiento y Desarrollo Económico	

¿Para qué se gasta?

Finalidad	Función	Subfunción
Desarrollo Económico	Asuntos Económicos, Comerciales y Laborales en General	Asuntos Económicos y Comerciales en General

Objetivos

Nivel	Clave Componente	Resumen Narrativo
Componente	02 ²	Requisiciones atendidas para las necesidades de las dependencia sectorizadas al Gabinete Económico

Datos del Indicador

Denominación	Método de cálculo
Total de requisiciones atendidas	$(\text{Requisiciones atendidas (Realizado)} / \text{Requisiciones atendidas (Programado)}) * 100$

Descripción del Indicador
Cantidad de requisiciones que la Dirección de Administración de la Coordinación General Estratégica de Crecimiento y Desarrollo Económico atendió

Tipo de Indicador	Gestión	Dimensión del Indicador	Eficacia	Año de Medición del Resultado	2022
Cobertura	Estatatal	Frecuencia de Medición	Semestral		

Parámetros de semaforización						Meta Institucional	Meta Valor	Unidad de medida (meta valor)	Desagregado meta valor por género	
0	59.99	60.00	79.99	80.00	130	100%	520	Requisición	Hombre	Mujer
									0.00	0.00
						Sentido del Indicador	Línea Base (meta valor)	Año (Línea base)	Tipo de Acumulación	
						Ascendente	No disponible	No disponible	Suma	

Resultados

Valor Programado	N.P.	Avance de la Meta (1er trimestre)	N.D	% Avance de la Meta (1er trimestre)	N.D	Semáforo (1er trimestre)
	Valor programado	Avance de la meta			Valor programado	Avance de la meta
Enero	N.P.	N.D		Julio	N.P.	N.D
Febrero	N.P.	N.D		Agosto	N.P.	N.D
Marzo	N.P.	N.D		Septiembre	N.P.	N.D
Abril	N.P.	N.D		Octubre	N.P.	N.D
Mayo	N.P.	N.D		Noviembre	N.P.	N.D
Junio	260.00	N.D		Diciembre	260.00	N.D

Medios de verificación	Reporte de requisiciones de la Dirección de Administración de la Coordinación General Estratégica de Crecimiento y Desarrollo Económico Link: https://coordinacioneconomia.jalisco.gob.mx/
-------------------------------	---

Observaciones

- El presente documento despliega la información perteneciente a los indicadores estratégicos y gestión de aquellos Programas presupuestarios que proveen de bienes y servicios que generan valor público a la ciudadanía jalisciense.
- Se muestra el número del Componente relacionado con el indicador.

GOBIERNO DEL ESTADO DE JALISCO
PRESUPUESTO DE EGRESOS PARA EL EJERCICIO FISCAL 2021

Ficha Técnica de Indicador

Sistema de Evaluación del Desempeño (SED)

Gobierno del Estado de Jalisco

Seguimiento de Indicadores

Secretaría de la Hacienda Pública

Datos del Programa ¹

Administración en la gestión de la Política de Desarrollo Económico

Eje: Gobierno efectivo e integridad pública

Tema Central: Administración Pública

¿Quién gasta?

44	Unidad Presupuestal	000	Unidad Responsable	00908	Unidad Ejecutora del Gasto
Coordinación General Estratégica de Crecimiento y Desarrollo Económico		Coordinación General Estratégica de Crecimiento y Desarrollo Económico		Despacho de la Coordinación General Estratégica de Crecimiento y Desarrollo Económico	

¿Para qué se gasta?

Finalidad	Función	Subfunción
Desarrollo Económico	Asuntos Económicos, Comerciales y Laborales en General	Asuntos Económicos y Comerciales en General

Objetivos

Nivel	Clave Componente	Resumen Narrativo
Actividad	02-03 ²	Atención a solicitudes de vehículos

Datos del Indicador

Denominación	Método de cálculo
Total de solicitudes de vehículos atendidas	$(\text{Solicitudes de vehículos atendidas (Realizado)} / \text{Solicitudes de vehículos atendidas (Programado)}) * 100$

Descripción del Indicador
 Cantidad de solicitudes que la Dirección de Administración recibe para comisiones donde se necesita un vehículo.

Tipo de Indicador	Gestión	Dimensión del Indicador	Eficiencia	Año de Medición del Resultado	2022
Cobertura	Estatal	Frecuencia de Medición	Trimestral		

Parámetros de semaforización						Meta Institucional	Meta Valor	Unidad de medida (meta valor)	Desagregado meta valor por género	
0	59.99	60.00	79.99	80.00	130	100%	200	Solicitud	Hombre	Mujer
						Sentido del Indicador	Línea Base (meta valor)	Año (Línea base)	Tipo de Acumulación	
						Ascendente	No disponible	No disponible	Suma	

Resultados

Valor Programado	50.00	Avance de la Meta (1er trimestre)	7.00	% Avance de la Meta (1er trimestre)	14.0%	Semáforo (1er trimestre)	
	Valor programado	Avance de la meta		Valor programado	Avance de la meta		
Enero	N.P.	N.D.		Julio	N.P.		
Febrero	N.P.	N.D.		Agosto	N.P.		
Marzo	50.00	7.00		Septiembre	50.00		
Abril	N.P.			Octubre	N.P.		
Mayo	N.P.			Noviembre	N.P.		
Junio	50.00			Diciembre	50.00		

Medios de verificación Reporte de requisiciones de vehículos de la Dirección de Administración que se resguarda en las cuentas de Google Drive del Director y Coordinador Administrativo.

Observaciones

- El presente documento despliega la información perteneciente a los indicadores estratégicos y gestión de aquellos Programas presupuestarios que proveen de bienes y servicios que generan valor público a la ciudadanía jalisciense.
- Se muestra el número del Componente relacionado con el indicador.

GOBIERNO DEL ESTADO DE JALISCO
PRESUPUESTO DE EGRESOS PARA EL EJERCICIO FISCAL 2021

Ficha Técnica de Indicador

Sistema de Evaluación del Desempeño (SED)

Gobierno del Estado de Jalisco

Seguimiento de Indicadores

Secretaría de la Hacienda Pública

Datos del Programa ¹

Administración en la gestión de la Política de Desarrollo Económico

Eje: Gobierno efectivo e integridad pública

Tema Central: Administración Pública

¿Quién gasta?

44	Unidad Presupuestal	000	Unidad Responsable	00908	Unidad Ejecutora del Gasto
Coordinación General Estratégica de Crecimiento y Desarrollo Económico		Coordinación General Estratégica de Crecimiento y Desarrollo Económico		Despacho de la Coordinación General Estratégica de Crecimiento y Desarrollo Económico	

¿Para qué se gasta?

Finalidad	Función	Subfunción
Desarrollo Económico	Asuntos Económicos, Comerciales y Laborales en General	Asuntos Económicos y Comerciales en General

Objetivos

Nivel	Clave Componente	Resumen Narrativo
Actividad	02-04 ²	Atención a solicitudes de materiales y servicios

Datos del Indicador

Denominación	Método de cálculo
Total solicitudes de materiales y servicios atendidas	(Solicitudes de materiales y servicios atendidas (Realizado) / Solicitudes de materiales y servicios atendidas (Programado))*100

Descripción del Indicador
Cantidad de solicitudes de materiales y servicios atendidas por medio de la Dirección de Administración

Tipo de Indicador	Gestión	Dimensión del Indicador	Eficiencia	Año de Medición del Resultado	2022
Cobertura	Estatal	Frecuencia de Medición	Trimestral		

Parámetros de semaforización						Meta Institucional	Meta Valor	Unidad de medida (meta valor)	Desagregado meta valor por género	
0	59.99	60.00	79.99	80.00	130	100%	300	Solicitud	Hombre	Mujer
						Sentido del Indicador	Línea Base (meta valor)	Año (Línea base)	Tipo de Acumulación	
						Ascendente	No disponible	No disponible	Suma	

Resultados

Valor Programado	75.00	Avance de la Meta (1er trimestre)	75.00	% Avance de la Meta (1er trimestre)	100.0%	Semáforo (1er trimestre)	
	Valor programado	Avance de la meta		Valor programado	Avance de la meta		
Enero	N.P.	N.D.	Julio	N.P.			
Febrero	N.P.	N.D.	Agosto	N.P.			
Marzo	75.00	75.00	Septiembre	75.00			
Abril	N.P.		Octubre	N.P.			
Mayo	N.P.		Noviembre	N.P.			
Junio	75.00		Diciembre	75.00			

Medios de verificación
Reporte de requisiciones de materiales y servicios de la Dirección de Administración que se resguarda en las cuentas de Google Drive del Director y Coordinador Administrativo.

Observaciones

- El presente documento despliega la información perteneciente a los indicadores estratégicos y gestión de aquellos Programas presupuestarios que proveen de bienes y servicios que generan valor público a la ciudadanía jalisciense.
- Se muestra el número del Componente relacionado con el indicador.

GOBIERNO DEL ESTADO DE JALISCO
PRESUPUESTO DE EGRESOS PARA EL EJERCICIO FISCAL 2021

Ficha Técnica de Indicador

Sistema de Evaluación del Desempeño (SED)

Gobierno del Estado de Jalisco

Seguimiento de Indicadores

Secretaría de la Hacienda Pública

Datos del Programa ¹

Administración en la gestión de la Política de Desarrollo Económico

Eje: Gobierno efectivo e integridad pública

Tema Central: Administración Pública

¿Quién gasta?

44	Unidad Presupuestal	000	Unidad Responsable	00908	Unidad Ejecutora del Gasto
Coordinación General Estratégica de Crecimiento y Desarrollo Económico		Coordinación General Estratégica de Crecimiento y Desarrollo Económico		Despacho de la Coordinación General Estratégica de Crecimiento y Desarrollo Económico	

¿Para qué se gasta?

Finalidad	Función	Subfunción
Desarrollo Económico	Asuntos Económicos, Comerciales y Laborales en General	Asuntos Económicos y Comerciales en General

Objetivos

Nivel	Clave Componente	Resumen Narrativo
Actividad	02-05 ²	Capacitación a servidores públicos

Datos del Indicador

Denominación	Método de cálculo
Total de capacitaciones brindadas	$(\text{Capacitaciones brindadas (Realizado)} / \text{Capacitaciones brindadas (Programado)}) * 100$

Descripción del Indicador
Cantidad de cursos, diplomados, becas, seminarios y otros tipos de capacitaciones que los servidores públicos recibieron.

Tipo de Indicador	Gestión	Dimensión del Indicador	Eficiencia	Año de Medición del Resultado	2022
Cobertura	Estatal	Frecuencia de Medición	Trimestral		

Parámetros de semaforización						Meta Institucional	Meta Valor	Unidad de medida (meta valor)	Desagregado meta valor por género	
0	59.99	60.00	79.99	80.00	130	100%	20	Capacitación	Hombre	Mujer
						Sentido del Indicador	Línea Base (meta valor)	Año (Línea base)	Tipo de Acumulación	
						Ascendente	No disponible	No disponible	Suma	

Resultados

Valor Programado	5.00	Avance de la Meta (1er trimestre)	5.00	% Avance de la Meta (1er trimestre)	100.0%	Semáforo (1er trimestre)	
	Valor programado	Avance de la meta		Valor programado	Avance de la meta		
Enero	N.P.	N.D.	Julio	N.P.			
Febrero	N.P.	N.D.	Agosto	N.P.			
Marzo	5.00	5.00	Septiembre	5.00			
Abril	N.P.		Octubre	N.P.			
Mayo	N.P.		Noviembre	N.P.			
Junio	5.00		Diciembre	5.00			

Medios de verificación Reporte de requisiciones de capacitaciones de la Dirección de Administración que se resguarda en las cuentas de Google Drive del Director y Coordinador Administrativo.

Observaciones

1 El presente documento despliega la información perteneciente a los indicadores estratégicos y gestión de aquellos Programas presupuestarios que proveen de bienes y servicios que generan valor público a la ciudadanía jalisciense.
2 Se muestra el número del Componente relacionado con el indicador.

GOBIERNO DEL ESTADO DE JALISCO
PRESUPUESTO DE EGRESOS PARA EL EJERCICIO FISCAL 2021

Ficha Técnica de Indicador

Sistema de Evaluación del Desempeño (SED)

Gobierno del Estado de Jalisco

Seguimiento de Indicadores

Secretaría de la Hacienda Pública

Datos del Programa ¹

Administración en la gestión de la Política de Desarrollo Económico

Eje: Gobierno efectivo e integridad pública

Tema Central: Administración Pública

¿Quién gasta?

44	Unidad Presupuestal	000	Unidad Responsable	00908	Unidad Ejecutora del Gasto
Coordinación General Estratégica de Crecimiento y Desarrollo Económico		Coordinación General Estratégica de Crecimiento y Desarrollo Económico		Despacho de la Coordinación General Estratégica de Crecimiento y Desarrollo Económico	

¿Para qué se gasta?

Finalidad	Función	Subfunción
Desarrollo Económico	Asuntos Económicos, Comerciales y Laborales en General	Asuntos Económicos y Comerciales en General

Objetivos

Nivel	Clave Componente	Resumen Narrativo
Componente	A3 ²	Asesoría Jurídica brindada a las Dependencias sectorizadas al Gabinete Económico

Datos del Indicador

Denominación	Método de cálculo
Total de Asesoría Jurídica brindada	$(\text{Asesoría Jurídica brindada (Realizado)} / \text{Asesoría Jurídica brindada (Programado)}) * 100$

Descripción del Indicador
Cantidad de veces en las que la Dirección Jurídico brindó asesoría jurídica a las dependencias sectorizadas al Gabinete Económico

Tipo de Indicador	Gestión	Dimensión del Indicador	Eficacia	Año de Medición del Resultado	2022
Cobertura	Estatal	Frecuencia de Medición	Semestral		

Parámetros de semaforización						Meta Institucional	Meta Valor	Unidad de medida (meta valor)	Desagregado meta valor por género	
0	59.99	60.00	79.99	80.00	130	100%	300	Asesoría	Hombre	Mujer
						Sentido del Indicador	Línea Base (meta valor)	Año (Línea base)	Tipo de Acumulación	
						Ascendente	No disponible	No disponible	Suma	

Resultados

Valor Programado	N.P.	Avance de la Meta (1er trimestre)	N.D.	% Avance de la Meta (1er trimestre)	N.D.	Semáforo (1er trimestre)
	Valor programado	Avance de la meta		Valor programado	Avance de la meta	
Enero	N.P.	N.D.	Julio	N.P.	N.D.	
Febrero	N.P.	N.D.	Agosto	N.P.	N.D.	
Marzo	N.P.	N.D.	Septiembre	N.P.	N.D.	
Abril	N.P.	N.D.	Octubre	N.P.	N.D.	
Mayo	N.P.	N.D.	Noviembre	N.P.	N.D.	
Junio	150.00	N.D.	Diciembre	150.00	N.D.	

Medios de verificación
Reporte de atención jurídica de la Dirección Jurídica de la Coordinación General Estratégica de Crecimiento y Desarrollo Económico que obra en los archivos de la Dirección.

Observaciones

- El presente documento despliega la información perteneciente a los indicadores estratégicos y gestión de aquellos Programas presupuestarios que proveen de bienes y servicios que generan valor público a la ciudadanía jalisciense.
- Se muestra el número del Componente relacionado con el indicador.

GOBIERNO DEL ESTADO DE JALISCO
PRESUPUESTO DE EGRESOS PARA EL EJERCICIO FISCAL 2021

Ficha Técnica de Indicador

Sistema de Evaluación del Desempeño (SED)

Gobierno del Estado de Jalisco

Seguimiento de Indicadores

Secretaría de la Hacienda Pública

Datos del Programa ¹

Administración en la gestión de la Política de Desarrollo Económico

Eje: Gobierno efectivo e integridad pública

Tema Central: Administración Pública

¿Quién gasta?

44	Unidad Presupuestal	000	Unidad Responsable	00908	Unidad Ejecutora del Gasto
Coordinación General Estratégica de Crecimiento y Desarrollo Económico		Coordinación General Estratégica de Crecimiento y Desarrollo Económico		Despacho de la Coordinación General Estratégica de Crecimiento y Desarrollo Económico	

¿Para qué se gasta?

Finalidad	Función	Subfunción
Desarrollo Económico	Asuntos Económicos, Comerciales y Laborales en General	Asuntos Económicos y Comerciales en General

Objetivos

Nivel	Clave Componente	Resumen Narrativo
Actividad	A3-01 ²	Revisión y validación de convenios y contratos de las Dependencias sectorizadas al Gabinete Económico

Datos del Indicador

Denominación	Método de cálculo
Total de convenios y contratos revisados y/o validados.	(Convenios y contratos revisados y/o validados (Realizado) / Convenios y contratos revisados y/o validados (Programado))*100

Descripción del Indicador
 Cantidad de convenios y contratos revisados y/o validados por la Dirección Jurídica

Tipo de Indicador	Gestión	Dimensión del Indicador	Eficacia	Año de Medición del Resultado	2022
Cobertura	Estatal	Frecuencia de Medición	Trimestral		

Parámetros de semaforización						Meta Institucional	Meta Valor	Unidad de medida (meta valor)	Desagregado meta valor por género	
0	59.99	60.00	79.99	80.00	130	100%	13	Contrato	Hombre	Mujer
						Sentido del Indicador	Línea Base (meta valor)	Año (Línea base)	Tipo de Acumulación	
						Ascendente	No disponible	No disponible	Suma	

Resultados

Valor Programado	3.00	Avance de la Meta (1er trimestre)	10.00	% Avance de la Meta (1er trimestre)	333.3%	Semáforo (1er trimestre)	
	Valor programado	Avance de la meta		Valor programado	Avance de la meta		
Enero	N.P.	N.D.	Julio	N.P.			
Febrero	N.P.	N.D.	Agosto	N.P.			
Marzo	3.00	10.00	Septiembre	3.00			
Abril	N.P.		Octubre	N.P.			
Mayo	N.P.		Noviembre	N.P.			
Junio	3.00		Diciembre	4.00			

Medios de verificación
 Reporte de validación de convenios y contratos de la Dirección Jurídica de la Coordinación General Estratégica de Crecimiento y Desarrollo Económico que obra en los archivos de la Dirección.

Observaciones

1 El presente documento despliega la información perteneciente a los indicadores estratégicos y gestión de aquellos Programas presupuestarios que proveen de bienes y servicios que generan valor público a la ciudadanía jalisciense.
 2 Se muestra el número del Componente relacionado con el indicador.

GOBIERNO DEL ESTADO DE JALISCO
PRESUPUESTO DE EGRESOS PARA EL EJERCICIO FISCAL 2021

Ficha Técnica de Indicador

Sistema de Evaluación del Desempeño (SED)

Gobierno del Estado de Jalisco

Seguimiento de Indicadores

Secretaría de la Hacienda Pública

Datos del Programa ¹

Administración en la gestión de la Política de Desarrollo Económico

Eje: Gobierno efectivo e integridad pública

Tema Central: Administración Pública

¿Quién gasta?

44	Unidad Presupuestal	000	Unidad Responsable	00908	Unidad Ejecutora del Gasto
Coordinación General Estratégica de Crecimiento y Desarrollo Económico		Coordinación General Estratégica de Crecimiento y Desarrollo Económico		Despacho de la Coordinación General Estratégica de Crecimiento y Desarrollo Económico	

¿Para qué se gasta?

Finalidad	Función	Subfunción
Desarrollo Económico	Asuntos Económicos, Comerciales y Laborales en General	Asuntos Económicos y Comerciales en General

Objetivos







Nivel	Clave Componente	Resumen Narrativo
Actividad	A3-02 ²	Atención a demandas y juicios de amparo presentados ante la Coordinación General Estratégica de Crecimiento y Desarrollo Económico

Datos del Indicador


Denominación	Método de cálculo
Total de respuesta a demandas y juicios de amparo presentados.	(Respuesta a demandas y juicios de amparo presentados (Realizado) / Respuesta a demandas y juicios de amparo presentados (Programado))*100

Descripción del Indicador
Cantidad de veces en las que la Dirección Jurídica atendió demandas y juicios de amparo.

Tipo de Indicador	Gestión	Dimensión del Indicador	Eficacia	Año de Medición del Resultado	2022
Cobertura	Estatual	Frecuencia de Medición	Trimestral		

						Desagregado meta valor por género				
						Meta Institucional	Meta Valor	Unidad de medida (meta valor)	Hombre	Mujer
						100%	80	Demanda	0.00	0.00
Parámetros de semaforización						Sentido del Indicador	Línea Base (meta valor)	Año (Línea base)	Tipo de Acumulación	
0	59.99	60.00	79.99	80.00	130	Ascendente	No disponible	No disponible	Suma	
										

Resultados

Valor Programado	20.00	Avance de la Meta (1er trimestre)	6.00	% Avance de la Meta (1er trimestre)	30.0%	Semáforo (1er trimestre)	
	Valor programado	Avance de la meta		Valor programado	Avance de la meta		
Enero	N.P.	N.D.	Julio	N.P.			
Febrero	N.P.	N.D.	Agosto	N.P.			
Marzo	20.00	6.00	Septiembre	20.00			
Abril	N.P.		Octubre	N.P.			
Mayo	N.P.		Noviembre	N.P.			
Junio	20.00		Diciembre	20.00			

Medios de verificación Reporte de atención a demandas y juicios de amparo de la Dirección Jurídica de la Coordinación General Estratégica de Crecimiento y Desarrollo Económico que obra en los archivos de la Dirección.

Observaciones

- El presente documento despliega la información perteneciente a los indicadores estratégicos y gestión de aquellos Programas presupuestarios que proveen de bienes y servicios que generan valor público a la ciudadanía jalisciense.
- Se muestra el número del Componente relacionado con el indicador.