

GOBIERNO DEL ESTADO DE JALISCO
PRESUPUESTO DE EGRESOS PARA EL EJERCICIO FISCAL 2019

Ficha Técnica de Indicador

Sistema de Evaluación del Desempeño (SED)

Gobierno del Estado de Jalisco

Seguimiento de Indicadores

Secretaría de la Hacienda Pública

Datos del Programa ¹

Atención de Agenda y Coordinación de Actividades del C. Gobernador del Estado de Jalisco

Eje: Tema transversal

Tema Central: Gestión Pública

¿Quién gasta?

19	Unidad Presupuestal	000	Unidad Responsable	00421	Unidad Ejecutora del Gasto
Unidades Administrativas de Apoyo		Unidades Administrativas de Apoyo		Casa Jalisco	

¿Para qué se gasta?

Finalidad	Función	Subfunción
Gobierno	Coordinación de la Política de Gobierno	Presidencia / Gobernatura

Objetivos

Nivel	Clave Componente	Resumen Narrativo
Componente	10 ²	Gabinete apoyado en audiencias, reuniones y eventos en Casa Jalisco previamente autorizados.

Datos del Indicador

Denominación	Método de cálculo
Porcentaje de eficiencia en atención a eventos del Gabinete.	$(\text{Apoyos realizados al Gabinete (Realizado)} / \text{Apoyos realizados al Gabinete (Programado)}) * 100$

Descripción del Indicador
A2 Gabinete apoyado en audiencias, Reunión y eventos en Casa Jalisco previamente autorizados

Tipo de Indicador	Gestión	Dimensión del Indicador	Eficiencia	Año de Medición del Resultado	2018
Cobertura	Estatal	Frecuencia de Medición	Mensual		

Parámetros de semaforización						Meta Institucional	Meta Valor	Unidad de medida (meta valor)	Desagregado meta valor por género	
0	59.99	60.00	79.99	80.00	130	100%	100	Apoyo	No disponible	No disponible
						Sentido del Indicador	Línea Base (meta valor)	Año (Línea base)	Tipo de Acumulación	
						Ascendente	100	2016	Promedio	

Resultados

Valor Programado	100.00	Avance de la Meta (1er trimestre)	100.00	% Avance de la Meta (1er trimestre)	100.0%	Semáforo (1er trimestre)	
	Valor programado	Avance de la meta		Valor programado	Avance de la meta		
Enero	100.00	100.00	Julio	100.00			
Febrero	100.00	100.00	Agosto	100.00			
Marzo	100.00	100.00	Septiembre	100.00			
Abril	100.00		Octubre	100.00			
Mayo	100.00		Noviembre	100.00			
Junio	100.00		Diciembre	100.00			

Medios de verificación: Portal web del Gobierno del Estado

Observaciones:

- El presente documento despliega la información perteneciente a los indicadores estratégicos y gestión de aquellos Programas presupuestarios que proveen de bienes y servicios que generan valor público a la ciudadanía jalisciense.
- Se muestra el número del Componente relacionado con el indicador.

GOBIERNO DEL ESTADO DE JALISCO
PRESUPUESTO DE EGRESOS PARA EL EJERCICIO FISCAL 2019

Ficha Técnica de Indicador

Sistema de Evaluación del Desempeño (SED)

Gobierno del Estado de Jalisco

Seguimiento de Indicadores

Secretaría de la Hacienda Pública

Datos del Programa ¹

Atención de Agenda y Coordinación de Actividades del C. Gobernador del Estado de Jalisco

Eje: Tema transversal

Tema Central: Gestión Pública

¿Quién gasta?

19	Unidad Presupuestal	000	Unidad Responsable	00421	Unidad Ejecutora del Gasto
Unidades Administrativas de Apoyo		Unidades Administrativas de Apoyo		Casa Jalisco	

¿Para qué se gasta?

Finalidad	Función	Subfunción
Gobierno	Coordinación de la Política de Gobierno	Presidencia / Gobernatura

Objetivos

Nivel	Clave Componente	Resumen Narrativo
Actividad	10-01 ²	Atención de las audiencias, reuniones y eventos especiales que previamente sean autorizados para llevarse a cabo en las instalaciones de Casa Jalisco

Datos del Indicador

Denominación	Método de cálculo
Número de eventos del Gabinete atendidos	(Eventos del Gabinete que se atienden en Casa Jalisco (Realizado) / Eventos del Gabinete que se atienden en Casa Jalisco (Programado))*100

Descripción del Indicador
 Atender las audiencias, reuniones y eventos especiales que previamente sean autorizados para llevarse a cabo en las instalaciones de Casa Jalisco

Tipo de Indicador	Gestión	Dimensión del Indicador	Eficiencia	Año de Medición del Resultado	2018
Cobertura	Estatal	Frecuencia de Medición	Mensual		

						Desagregado meta valor por género				
						Meta Institucional	Meta Valor	Unidad de medida (meta valor)	Hombre	Mujer
Parámetros de semaforización						100%	100	Evento	No disponible	No disponible
0	59.99	60.00	79.99	80.00	130	Sentido del Indicador	Línea Base (meta valor)	Año (Línea base)	Tipo de Acumulación	
						Ascendente	100	2016	Promedio	

Resultados

Valor Programado	100.00	Avance de la Meta (1er trimestre)	100.00	% Avance de la Meta (1er trimestre)	100.0%	Semáforo (1er trimestre)	
	Valor programado	Avance de la meta		Valor programado	Avance de la meta		
Enero	100.00	100.00	Julio	100.00			
Febrero	100.00	100.00	Agosto	100.00			
Marzo	100.00	100.00	Septiembre	100.00			
Abril	100.00		Octubre	100.00			
Mayo	100.00		Noviembre	100.00			
Junio	100.00		Diciembre	100.00			

Medios de verificación Portal web del Gobierno del Estado

Observaciones

- 1 El presente documento despliega la información perteneciente a los indicadores estratégicos y gestión de aquellos Programas presupuestarios que proveen de bienes y servicios que generan valor público a la ciudadanía jalisciense.
- 2 Se muestra el número del Componente relacionado con el indicador.

GOBIERNO DEL ESTADO DE JALISCO
PRESUPUESTO DE EGRESOS PARA EL EJERCICIO FISCAL 2019

Ficha Técnica de Indicador

Sistema de Evaluación del Desempeño (SED)

Gobierno del Estado de Jalisco

Seguimiento de Indicadores

Secretaría de la Hacienda Pública

Datos del Programa ¹

Atención de Agenda y Coordinación de Actividades del C. Gobernador del Estado de Jalisco

Eje: Tema transversal

Tema Central: Gestión Pública

¿Quién gasta?

19	Unidad Presupuestal	000	Unidad Responsable	00421	Unidad Ejecutora del Gasto
Unidades Administrativas de Apoyo		Unidades Administrativas de Apoyo		Casa Jalisco	

¿Para qué se gasta?

Finalidad	Función	Subfunción
Gobierno	Coordinación de la Política de Gobierno	Presidencia / Gobernatura

Objetivos

Nivel	Clave Componente	Resumen Narrativo
Componente	11 ²	Mantenimiento preventivo y correctivo a instalaciones, equipo de trabajo y operación de Casa Jalisco realizado.

Datos del Indicador

Denominación	Método de cálculo
Porcentaje de eficiencia en el cumplimiento del programa de mantenimiento preventivo	$(\text{Actividades de mantenimiento realizadas (Realizado)} / \text{Actividades de mantenimiento realizadas (Programado)}) * 100$


Descripción del Indicador
 Este indicador muestra el mantenimiento preventivo y correctivo a instalaciones, equipo de trabajo y operación de casa Jalisco.

Tipo de Indicador	Gestión	Dimensión del Indicador	Eficiencia	Año de Medición del Resultado	2022
Cobertura	Estatal	Frecuencia de Medición	Mensual		

Desagregado meta valor por género

Parámetros de semaforización						Meta Institucional	Meta Valor	Unidad de medida (meta valor)	Hombre	Mujer
0	59.99	60.00	79.99	80.00	130	100%	100	Mantenimiento	No disponible	No disponible
						Sentido del Indicador	Línea Base (meta valor)	Año (Línea base)	Tipo de Acumulación	
						Ascendente	100	2016	Promedio	

Resultados

Valor Programado	100.00	Avance de la Meta (1er trimestre)	100.00	% Avance de la Meta (1er trimestre)	100.0%	Semáforo (1er trimestre)	
	Valor programado	Avance de la meta		Valor programado	Avance de la meta		
Enero	100.00	100.00	Julio	100.00			
Febrero	100.00	100.00	Agosto	100.00			
Marzo	100.00	100.00	Septiembre	100.00			
Abril	100.00		Octubre	100.00			
Mayo	100.00		Noviembre	100.00			
Junio	100.00		Diciembre	100.00			

Medios de verificación Portal web del Gobierno del Estado

Observaciones

- 1 El presente documento despliega la información perteneciente a los indicadores estratégicos y gestión de aquellos Programas presupuestarios que proveen de bienes y servicios que generan valor público a la ciudadanía jalisciense.
- 2 Se muestra el número del Componente relacionado con el indicador.

GOBIERNO DEL ESTADO DE JALISCO
PRESUPUESTO DE EGRESOS PARA EL EJERCICIO FISCAL 2019

Ficha Técnica de Indicador

Sistema de Evaluación del Desempeño (SED)

Gobierno del Estado de Jalisco

Seguimiento de Indicadores

Secretaría de la Hacienda Pública

Datos del Programa ¹

Atención de Agenda y Coordinación de Actividades del C. Gobernador del Estado de Jalisco

Eje: Tema transversal

Tema Central: Gestión Pública

¿Quién gasta?

19	Unidad Presupuestal	000	Unidad Responsable	00421	Unidad Ejecutora del Gasto
Unidades Administrativas de Apoyo		Unidades Administrativas de Apoyo		Casa Jalisco	

¿Para qué se gasta?

Finalidad	Función	Subfunción
Gobierno	Coordinación de la Política de Gobierno	Presidencia / Gobernatura

Objetivos

Nivel	Clave Componente	Resumen Narrativo
Actividad	11-01 ²	Proporción del mantenimiento preventivo y correctivo al equipo de tecnológico de Casa Jalisco

Datos del Indicador

Denominación	Método de cálculo
Porcentaje de eficiencia en cumplimiento del programa de mantenimiento tecnológico	$(\text{Mantenimiento tecnológico realizado (Realizado)} / \text{Mantenimiento tecnológico realizado (Programado)}) * 100$

Descripción del Indicador
Proporcionar mantenimiento preventivo y correctivo al equipo de tecnológico de Casa Jalisco

Tipo de Indicador	Gestión	Dimensión del Indicador	Eficiencia	Año de Medición del Resultado	2018
Cobertura	Estatal	Frecuencia de Medición	Mensual		

Parámetros de semaforización						Meta Institucional	Meta Valor	Unidad de medida (meta valor)	Desagregado meta valor por género	
0	59.99	60.00	79.99	80.00	130	100%	100	Mantenimiento	Hombre	Mujer
						Sentido del Indicador	Línea Base (meta valor)	Año (Línea base)	Tipo de Acumulación	
						Ascendente	100	2016	Promedio	

Resultados

Valor Programado	100.00	Avance de la Meta (1er trimestre)	100.00	% Avance de la Meta (1er trimestre)	100.0%	Semáforo (1er trimestre)	
	Valor programado	Avance de la meta		Valor programado	Avance de la meta		
Enero	100.00	100.00	Julio	100.00			
Febrero	100.00	100.00	Agosto	100.00			
Marzo	100.00	100.00	Septiembre	100.00			
Abril	100.00		Octubre	100.00			
Mayo	100.00		Noviembre	100.00			
Junio	100.00		Diciembre	100.00			

Medios de verificación Portal web del Gobierno del Estado

Observaciones

- 1 El presente documento despliega la información perteneciente a los indicadores estratégicos y gestión de aquellos Programas presupuestarios que proveen de bienes y servicios que generan valor público a la ciudadanía jalisciense.
- 2 Se muestra el número del Componente relacionado con el indicador.

GOBIERNO DEL ESTADO DE JALISCO
PRESUPUESTO DE EGRESOS PARA EL EJERCICIO FISCAL 2019

Ficha Técnica de Indicador

Sistema de Evaluación del Desempeño (SED)

Gobierno del Estado de Jalisco

Seguimiento de Indicadores

Secretaría de la Hacienda Pública

Datos del Programa ¹

Atención de Agenda y Coordinación de Actividades del C. Gobernador del Estado de Jalisco

Eje: Tema transversal

Tema Central: Gestión Pública

¿Quién gasta?

19	Unidad Presupuestal	000	Unidad Responsable	00421	Unidad Ejecutora del Gasto
Unidades Administrativas de Apoyo		Unidades Administrativas de Apoyo		Casa Jalisco	

¿Para qué se gasta?

Finalidad	Función	Subfunción
Gobierno	Coordinación de la Política de Gobierno	Presidencia / Gobernatura

Objetivos

Nivel	Clave Componente	Resumen Narrativo
Actividad	11-02 ²	Atención de la demanda de alimentación para servidores públicos del Estado en las instalaciones de Casa Jalisco

Datos del Indicador

Denominación	Método de cálculo
Servicios de alimentación proporcionados	(Servicios de Alimentos preparados (Realizado) / Servicios de Alimentos preparados (Programado))*100

Descripción del Indicador
Este indicador mide la atención a la demanda de alimentación para servidores públicos del Estado en las instalaciones de Casa Jalisco

Tipo de Indicador	Gestión	Dimensión del Indicador	Eficiencia	Año de Medición del Resultado	2022
Cobertura	Estatal	Frecuencia de Medición	Mensual		

Parámetros de semaforización						Meta Institucional	Meta Valor	Unidad de medida (meta valor)	Desagregado meta valor por género	
0	59.99	60.00	79.99	80.00	130	100%	100	Servicio	Hombre	Mujer
						100%	100	Servicio	No disponible	No disponible
						Sentido del Indicador	Línea Base (meta valor)	Año (Línea base)	Tipo de Acumulación	
						Ascendente	100	2016	Promedio	

Resultados

Valor Programado	100.00	Avance de la Meta (1er trimestre)	100.00	% Avance de la Meta (1er trimestre)	100.0%	Semáforo (1er trimestre)	
	Valor programado	Avance de la meta		Valor programado	Avance de la meta		
Enero	100.00	100.00	Julio	100.00			
Febrero	100.00	100.00	Agosto	100.00			
Marzo	100.00	100.00	Septiembre	100.00			
Abril	100.00		Octubre	100.00			
Mayo	100.00		Noviembre	100.00			
Junio	100.00		Diciembre	100.00			

Medios de verificación Portal web del Gobierno del Estado

Observaciones

- El presente documento despliega la información perteneciente a los indicadores estratégicos y gestión de aquellos Programas presupuestarios que proveen de bienes y servicios que generan valor público a la ciudadanía jalisciense.
- Se muestra el número del Componente relacionado con el indicador.

GOBIERNO DEL ESTADO DE JALISCO
PRESUPUESTO DE EGRESOS PARA EL EJERCICIO FISCAL 2019

Ficha Técnica de Indicador

Sistema de Evaluación del Desempeño (SED)

Gobierno del Estado de Jalisco

Seguimiento de Indicadores

Secretaría de la Hacienda Pública

Datos del Programa ¹

Atención de Agenda y Coordinación de Actividades del C. Gobernador del Estado de Jalisco

Eje: Tema transversal

Tema Central: Gestión Pública

¿Quién gasta?

19	Unidad Presupuestal	000	Unidad Responsable	00421	Unidad Ejecutora del Gasto
Unidades Administrativas de Apoyo		Unidades Administrativas de Apoyo		Casa Jalisco	

¿Para qué se gasta?

Finalidad	Función	Subfunción
Gobierno	Coordinación de la Política de Gobierno	Presidencia / Gobernatura

Objetivos

Nivel	Clave Componente	Resumen Narrativo
Actividad	11-03 ²	Garantía de los servicios de limpieza en las instalaciones de Casa Jalisco.

Datos del Indicador

Denominación	Método de cálculo
Porcentaje de eficiencia en los servicios de limpieza realizados	$(\text{Servicios de limpieza realizados (Realizado)} / \text{Servicios de limpieza realizados (Programado)}) * 100$

Descripción del Indicador
Garantizar los servicios de limpieza en las instalaciones de Casa Jalisco.

Tipo de Indicador	Gestión	Dimensión del Indicador	Eficiencia	Año de Medición del Resultado	2018
Cobertura	Estatal	Frecuencia de Medición	Mensual		

Parámetros de semaforización						Meta Institucional	Meta Valor	Unidad de medida (meta valor)	Desagregado meta valor por género	
0	59.99	60.00	79.99	80.00	130	100%	100	Servicio	No disponible	No disponible
						Sentido del Indicador	Línea Base (meta valor)	Año (Línea base)	Tipo de Acumulación	
						Ascendente	100	2016	Promedio	

Resultados

Valor Programado	100.00	Avance de la Meta (1er trimestre)	100.00	% Avance de la Meta (1er trimestre)	100.0%	Semáforo (1er trimestre)	
	Valor programado	Avance de la meta		Valor programado	Avance de la meta		
Enero	100.00	100.00	Julio	100.00			
Febrero	100.00	100.00	Agosto	100.00			
Marzo	100.00	100.00	Septiembre	100.00			
Abril	100.00		Octubre	100.00			
Mayo	100.00		Noviembre	100.00			
Junio	100.00		Diciembre	100.00			

Medios de verificación Portal web del Gobierno del Estado

Observaciones

- El presente documento despliega la información perteneciente a los indicadores estratégicos y gestión de aquellos Programas presupuestarios que proveen de bienes y servicios que generan valor público a la ciudadanía jalisciense.
- Se muestra el número del Componente relacionado con el indicador.

GOBIERNO DEL ESTADO DE JALISCO
PRESUPUESTO DE EGRESOS PARA EL EJERCICIO FISCAL 2019

Ficha Técnica de Indicador

Sistema de Evaluación del Desempeño (SED)

Gobierno del Estado de Jalisco

Seguimiento de Indicadores

Secretaría de la Hacienda Pública

Datos del Programa ¹

Atención de Agenda y Coordinación de Actividades del C. Gobernador del Estado de Jalisco

Eje: Tema transversal

Tema Central: Gestión Pública

¿Quién gasta?

19	Unidad Presupuestal	000	Unidad Responsable	00930	Unidad Ejecutora del Gasto
Unidades Administrativas de Apoyo		Unidades Administrativas de Apoyo		Coordinación de Asesores	

¿Para qué se gasta?

Finalidad	Función	Subfunción
Gobierno	Coordinación de la Política de Gobierno	Presidencia / Gobernatura

Objetivos

Nivel	Clave Componente	Resumen Narrativo
Componente	12 ²	Asuntos atendidos por la Coordinación de Asesores

Datos del Indicador

Denominación	Método de cálculo
Porcentaje de asuntos atendidos por la Coordinación de Asesores	$(\text{Asuntos atendidos en la Coordinación de Asesores (Realizado)} / \text{Asuntos atendidos en la Coordinación de Asesores (Programado)}) * 100$

Descripción del Indicador

Se refiere al porcentaje de asuntos atendidos por la Coordinación de Asesores en relación a los recibidos.

Tipo de Indicador	Gestión	Dimensión del Indicador	Eficiencia	Año de Medición del Resultado	2022
Cobertura	Estatal	Frecuencia de Medición	Mensual		

Parámetros de semaforización						Meta Institucional	Meta Valor	Unidad de medida (meta valor)	Desagregado meta valor por género	
0	59.99	60.00	79.99	80.00	130	100%	100	Porcentaje	Hombre	Mujer
									0.00	0.00
						Sentido del Indicador	Línea Base (meta valor)	Año (Línea base)	Tipo de Acumulación	
						Ascendente	100	2017	Promedio	

Resultados

Valor Programado	100.00	Avance de la Meta (1er trimestre)	100.00	% Avance de la Meta (1er trimestre)	100.0%	Semáforo (1er trimestre)	
	Valor programado	Avance de la meta		Valor programado	Avance de la meta		
Enero	100.00	100.00	Julio	100.00			
Febrero	100.00	100.00	Agosto	100.00			
Marzo	100.00	100.00	Septiembre	100.00			
Abril	100.00		Octubre	100.00			
Mayo	100.00		Noviembre	100.00			
Junio	100.00		Diciembre	100.00			

Medios de verificación Registro de asuntos de la Coordinación de Asesores.

Observaciones Se recibieron mas solicitudes de información al las estimadas en relación a la experiencia en años anteriores

- 1 El presente documento despliega la información perteneciente a los indicadores estratégicos y gestión de aquellos Programas presupuestarios que proveen de bienes y servicios que generan valor público a la ciudadanía jalisciense.
- 2 Se muestra el número del Componente relacionado con el indicador.

GOBIERNO DEL ESTADO DE JALISCO
PRESUPUESTO DE EGRESOS PARA EL EJERCICIO FISCAL 2019

Ficha Técnica de Indicador

Sistema de Evaluación del Desempeño (SED)

Gobierno del Estado de Jalisco

Seguimiento de Indicadores

Secretaría de la Hacienda Pública

Datos del Programa ¹

Atención de Agenda y Coordinación de Actividades del C. Gobernador del Estado de Jalisco

Eje: Tema transversal

Tema Central: Gestión Pública

¿Quién gasta?

19	Unidad Presupuestal	000	Unidad Responsable	00930	Unidad Ejecutora del Gasto
Unidades Administrativas de Apoyo		Unidades Administrativas de Apoyo		Coordinación de Asesores	

¿Para qué se gasta?

Finalidad	Función	Subfunción
Gobierno	Coordinación de la Política de Gobierno	Presidencia / Gobernatura

Objetivos

Nivel	Clave Componente	Resumen Narrativo
Actividad	12-01 ²	12-01 Recepción de documentos turnados a la Coordinación de Asesores

Datos del Indicador

Denominación	Método de cálculo
Porcentaje de documentos recibidos y registrados	(Documentos recibidos y registrados en la Cordinación (Realizado) / Documentos recibidos y registrados en la Cordinación (Programado))*100

Descripción del Indicador
 Se refiere al porcentaje de documentos recibidos y registrados en la Coordinación

Tipo de Indicador	Gestión	Dimensión del Indicador	Eficiencia	Año de Medición del Resultado	2022
Cobertura	Estatal	Frecuencia de Medición	Mensual		

Parámetros de semaforización						Meta Institucional	Meta Valor	Unidad de medida (meta valor)	Desagregado meta valor por género	
0	59.99	60.00	79.99	80.00	130	100%	100	Porcentaje	Hombre	Mujer
									0.00	0.00
						Sentido del Indicador	Línea Base (meta valor)	Año (Línea base)	Tipo de Acumulación	
						Ascendente	100	2016	Promedio	

Resultados

Valor Programado	100.00	Avance de la Meta (1er trimestre)	100.00	% Avance de la Meta (1er trimestre)	100.0%	Semáforo (1er trimestre)	
	Valor programado	Avance de la meta		Valor programado	Avance de la meta		
Enero	100.00	100.00	Julio	100.00			
Febrero	100.00	100.00	Agosto	100.00			
Marzo	100.00	100.00	Septiembre	100.00			
Abril	100.00		Octubre	100.00			
Mayo	100.00		Noviembre	100.00			
Junio	100.00		Diciembre	100.00			

Medios de verificación Bitácora de registro de asuntos de la Coordinación de Asesores.

Observaciones Se recibieron mas solicitudes de información al las estimadas en relación a la experiencia en años anteriores

1 El presente documento despliega la información perteneciente a los indicadores estratégicos y gestión de aquellos Programas presupuestarios que proveen de bienes y servicios que generan valor público a la ciudadanía jalisciense.
 2 Se muestra el número del Componente relacionado con el indicador.

GOBIERNO DEL ESTADO DE JALISCO
PRESUPUESTO DE EGRESOS PARA EL EJERCICIO FISCAL 2019

Ficha Técnica de Indicador

Sistema de Evaluación del Desempeño (SED)

Gobierno del Estado de Jalisco

Seguimiento de Indicadores

Secretaría de la Hacienda Pública

Datos del Programa ¹

Atención de Agenda y Coordinación de Actividades del C. Gobernador del Estado de Jalisco

Eje: Tema transversal

Tema Central: Gestión Pública

¿Quién gasta?

19	Unidad Presupuestal	000	Unidad Responsable	00928	Unidad Ejecutora del Gasto
Unidades Administrativas de Apoyo		Unidades Administrativas de Apoyo		Coordinación de Transparencia	

¿Para qué se gasta?

Finalidad	Función	Subfunción
Gobierno	Coordinación de la Política de Gobierno	Presidencia / Gobernatura

Objetivos

Nivel	Clave Componente	Resumen Narrativo
Componente	13 ²	Coordinación de Transparencia realizada

Datos del Indicador

Denominación	Método de cálculo
Porcentaje de solicitudes de Transparencia Atendidas	$(\text{Solicitudes de Transparencia (Realizado)} / \text{Solicitudes de Transparencia (Programado)}) * 100$

Descripción del Indicador
Se refiere al porcentaje de solicitudes de transparencia atendidas en relación a las recibidas.

Tipo de Indicador	Gestión	Dimensión del Indicador	Eficacia	Año de Medición del Resultado	2022
Cobertura	Estatal	Frecuencia de Medición	Trimestral		

Parámetros de semaforización						Meta Institucional	Meta Valor	Unidad de medida (meta valor)	Desagregado meta valor por género	
0	59.99	60.00	79.99	80.00	130	100%	100	Porcentaje	Hombre	Mujer
									0.00	0.00
						Sentido del Indicador	Línea Base (meta valor)	Año (Línea base)	Tipo de Acumulación	
						Ascendente	No disponible	No disponible	Promedio	

Resultados

Valor Programado	100.00	Avance de la Meta (1er trimestre)	100.00	% Avance de la Meta (1er trimestre)	100.0%	Semáforo (1er trimestre)	
	Valor programado	Avance de la meta		Valor programado	Avance de la meta		
Enero	N.P.	N.D.	Julio	N.P.			
Febrero	N.P.	N.D.	Agosto	N.P.			
Marzo	100.00	100.00	Septiembre	100.00			
Abril	N.P.		Octubre	N.P.			
Mayo	N.P.		Noviembre	N.P.			
Junio	100.00		Diciembre	100.00			

Medios de verificación Reporte de seguimiento a la atención de solicitudes de transparencia

Observaciones

- 1 El presente documento despliega la información perteneciente a los indicadores estratégicos y gestión de aquellos Programas presupuestarios que proveen de bienes y servicios que generan valor público a la ciudadanía jalisciense.
- 2 Se muestra el número del Componente relacionado con el indicador.

GOBIERNO DEL ESTADO DE JALISCO
PRESUPUESTO DE EGRESOS PARA EL EJERCICIO FISCAL 2019

Ficha Técnica de Indicador

Sistema de Evaluación del Desempeño (SED)

Gobierno del Estado de Jalisco

Seguimiento de Indicadores

Secretaría de la Hacienda Pública

Datos del Programa ¹

Atención de Agenda y Coordinación de Actividades del C. Gobernador del Estado de Jalisco

Eje: Tema transversal

Tema Central: Gestión Pública

¿Quién gasta?

19	Unidad Presupuestal	000	Unidad Responsable	00928	Unidad Ejecutora del Gasto
Unidades Administrativas de Apoyo		Unidades Administrativas de Apoyo		Coordinación de Transparencia	

¿Para qué se gasta?

Finalidad	Función	Subfunción
Gobierno	Coordinación de la Política de Gobierno	Presidencia / Gobernatura

Objetivos

Nivel	Clave Componente	Resumen Narrativo
Actividad	13-01 ²	13-01 Desarrollo logístico de los eventos

Datos del Indicador

Denominación	Método de cálculo
Total de solicitudes registradas en el sistema	$(\text{Número de eventos realizados (Realizado)} / \text{Número de eventos realizados (Programado)}) * 100$

Descripción del Indicador
 Este indicador muestra el total de solicitudes recibidas que se registran en el sistema

Tipo de Indicador	Gestión	Dimensión del Indicador	Eficiencia	Año de Medición del Resultado	2022
Cobertura	Estatal	Frecuencia de Medición	Mensual		

Parámetros de semaforización						Meta Institucional	Meta Valor	Unidad de medida (meta valor)	Desagregado meta valor por género	
0	59.99	60.00	79.99	80.00	130	100%	100	Evento	Hombre	Mujer
									0.00	0.00
						Sentido del Indicador	Línea Base (meta valor)	Año (Línea base)	Tipo de Acumulación	
						Ascendente	100	2016	Promedio	

Resultados

Valor Programado	100.00	Avance de la Meta (1er trimestre)	100.00	% Avance de la Meta (1er trimestre)	100.0%	Semáforo (1er trimestre)	
	Valor programado	Avance de la meta		Valor programado	Avance de la meta		
Enero	100.00	100.00	Julio	100.00			
Febrero	100.00	100.00	Agosto	100.00			
Marzo	100.00	100.00	Septiembre	100.00			
Abril	100.00		Octubre	100.00			
Mayo	100.00		Noviembre	100.00			
Junio	100.00		Diciembre	100.00			

Medios de verificación Registro o listado de los eventos programados realizados

Observaciones

- El presente documento despliega la información perteneciente a los indicadores estratégicos y gestión de aquellos Programas presupuestarios que proveen de bienes y servicios que generan valor público a la ciudadanía jalisciense.
- Se muestra el número del Componente relacionado con el indicador.

GOBIERNO DEL ESTADO DE JALISCO
PRESUPUESTO DE EGRESOS PARA EL EJERCICIO FISCAL 2019

Ficha Técnica de Indicador

Sistema de Evaluación del Desempeño (SED)

Gobierno del Estado de Jalisco

Seguimiento de Indicadores

Secretaría de la Hacienda Pública

Datos del Programa ¹

Atención de Agenda y Coordinación de Actividades del C. Gobernador del Estado de Jalisco

Eje: Tema transversal

Tema Central: Gestión Pública

¿Quién gasta?

19	Unidad Presupuestal	000	Unidad Responsable	00414	Unidad Ejecutora del Gasto
Unidades Administrativas de Apoyo		Unidades Administrativas de Apoyo		Secretaría Privada del Despacho del Gobernador	

¿Para qué se gasta?

Finalidad	Función	Subfunción
Gobierno	Coordinación de la Política de Gobierno	Presidencia / Gobernatura

Objetivos

Nivel	Clave Componente	Resumen Narrativo
Componente	14 ²	Peticiones para el C. Gobernador atendidas o derivadas.

Datos del Indicador

Denominación	Método de cálculo
Porcentaje de compromisos privados, atendidos por el C. Gobernador.	$(\text{Número de reuniones celebradas (Realizado)} / \text{Número de reuniones celebradas (Programado)}) * 100$

Descripción del Indicador
A1 Compromisos privados atendidos por el C. Gobernador

Tipo de Indicador	Gestión	Dimensión del Indicador	Eficiencia	Año de Medición del Resultado	2018
Cobertura	Estatal	Frecuencia de Medición	Mensual		

Parámetros de semaforización						Meta Institucional	Meta Valor	Unidad de medida (meta valor)	Desagregado meta valor por género	
0	59.99	60.00	79.99	80.00	130	100%	100	Porcentaje	Hombre	Mujer
									No disponible	No disponible
						Sentido del Indicador	Línea Base (meta valor)	Año (Línea base)	Tipo de Acumulación	
						Ascendente	100	2016	Promedio	

Resultados

Valor Programado	100.00	Avance de la Meta (1er trimestre)	100.00	% Avance de la Meta (1er trimestre)	100.0%	Semáforo (1er trimestre)	
	Valor programado	Avance de la meta		Valor programado	Avance de la meta		
Enero	100.00	100.00	Julio	100.00			
Febrero	100.00	100.00	Agosto	100.00			
Marzo	100.00	100.00	Septiembre	100.00			
Abril	100.00		Octubre	100.00			
Mayo	100.00		Noviembre	100.00			
Junio	100.00		Diciembre	100.00			

Medios de verificación A1 Compromisos privados atendidos por el C. Gobernador

Observaciones

- El presente documento despliega la información perteneciente a los indicadores estratégicos y gestión de aquellos Programas presupuestarios que proveen de bienes y servicios que generan valor público a la ciudadanía jalisciense.
- Se muestra el número del Componente relacionado con el indicador.

GOBIERNO DEL ESTADO DE JALISCO
PRESUPUESTO DE EGRESOS PARA EL EJERCICIO FISCAL 2019

Ficha Técnica de Indicador

Sistema de Evaluación del Desempeño (SED)

Gobierno del Estado de Jalisco

Seguimiento de Indicadores

Secretaría de la Hacienda Pública

Datos del Programa ¹

Atención de Agenda y Coordinación de Actividades del C. Gobernador del Estado de Jalisco

Eje: Tema transversal

Tema Central: Gestión Pública

¿Quién gasta?

19	Unidad Presupuestal	000	Unidad Responsable	00414	Unidad Ejecutora del Gasto
Unidades Administrativas de Apoyo		Unidades Administrativas de Apoyo		Secretaría Privada del Despacho del Gobernador	

¿Para qué se gasta?

Finalidad	Función	Subfunción
Gobierno	Coordinación de la Política de Gobierno	Presidencia / Gobernatura

Objetivos

Nivel	Clave Componente	Resumen Narrativo
Actividad	14-01 ²	Atención de reuniones privadas agendadas por solicitud de particulares

Datos del Indicador

Denominación	Método de cálculo
Porcentaje de compromisos privados, atendidos por el C. Gobernador, con particulares	$(\text{Reuniones celebradas con particulares (Realizado)} / \text{Reuniones celebradas con particulares (Programado)}) * 100$

Descripción del Indicador
 Este indicador muestra las reuniones privadas agendadas por solicitud de particulares

Tipo de Indicador	Gestión	Dimensión del Indicador	Eficiencia	Año de Medición del Resultado	2022
Cobertura	Estatral	Frecuencia de Medición	Mensual		

Parámetros de semaforización						Meta Institucional	Meta Valor	Unidad de medida (meta valor)	Desagregado meta valor por género	
0	59.99	60.00	79.99	80.00	130	100%	100	Porcentaje	Hombre	Mujer
									No disponible	No disponible
						Sentido del Indicador	Línea Base (meta valor)	Año (Línea base)	Tipo de Acumulación	
						Ascendente	100	2016	Promedio	

Resultados

Valor Programado	100.00	Avance de la Meta (1er trimestre)	100.00	% Avance de la Meta (1er trimestre)	100.0%	Semáforo (1er trimestre)	
	Valor programado	Avance de la meta		Valor programado	Avance de la meta		
Enero	100.00	100.00	Julio	100.00			
Febrero	100.00	100.00	Agosto	100.00			
Marzo	100.00	100.00	Septiembre	100.00			
Abril	100.00		Octubre	100.00			
Mayo	100.00		Noviembre	100.00			
Junio	100.00		Diciembre	100.00			

Medios de verificación Agenda del C. Gobernador y Reporte de Asuntos canalizados para atención por dependencias o instituciones estatales.

Observaciones

1 El presente documento despliega la información perteneciente a los indicadores estratégicos y gestión de aquellos Programas presupuestarios que proveen de bienes y servicios que generan valor público a la ciudadanía jalisciense.
 2 Se muestra el número del Componente relacionado con el indicador.

GOBIERNO DEL ESTADO DE JALISCO
PRESUPUESTO DE EGRESOS PARA EL EJERCICIO FISCAL 2019

Ficha Técnica de Indicador

Sistema de Evaluación del Desempeño (SED)

Gobierno del Estado de Jalisco

Seguimiento de Indicadores

Secretaría de la Hacienda Pública

Datos del Programa ¹

Atención de Agenda y Coordinación de Actividades del C. Gobernador del Estado de Jalisco

Eje: Tema transversal

Tema Central: Gestión Pública

¿Quién gasta?

19	Unidad Presupuestal	000	Unidad Responsable	00414	Unidad Ejecutora del Gasto
Unidades Administrativas de Apoyo		Unidades Administrativas de Apoyo		Secretaría Privada del Despacho del Gobernador	

¿Para qué se gasta?

Finalidad	Función	Subfunción
Gobierno	Coordinación de la Política de Gobierno	Presidencia / Gobernatura

Objetivos

Nivel	Clave Componente	Resumen Narrativo
Actividad	14-02 ²	Atención de reuniones privadas agendadas por solicitud de instituciones

Datos del Indicador

Denominación	Método de cálculo
Porcentaje de compromisos privados, atendidos por el C. Gobernador, con instituciones	$(\text{Reuniones celebradas con instituciones (Realizado)} / \text{Reuniones celebradas con instituciones (Programado)}) * 100$

Descripción del Indicador
Este indicador muestra las reuniones privadas agendadas por solicitud de instituciones

Tipo de Indicador	Gestión	Dimensión del Indicador	Eficiencia	Año de Medición del Resultado	2022
Cobertura	Estatal	Frecuencia de Medición	Mensual		

Parámetros de semaforización						Meta Institucional	Meta Valor	Unidad de medida (meta valor)	Desagregado meta valor por género	
0	59.99	60.00	79.99	80.00	130	100%	100	Porcentaje	hombre	mujer
						Sentido del Indicador	Línea Base (meta valor)	Año (Línea base)	Tipo de Acumulación	
						Ascendente	100	2016	Promedio	

Resultados

Valor Programado	100.00	Avance de la Meta (1er trimestre)	100.00	% Avance de la Meta (1er trimestre)	100.0%	Semáforo (1er trimestre)	
	Valor programado	Avance de la meta		Valor programado	Avance de la meta		
Enero	100.00	100.00	Julio	100.00			
Febrero	100.00	100.00	Agosto	100.00			
Marzo	100.00	100.00	Septiembre	100.00			
Abril	100.00		Octubre	100.00			
Mayo	100.00		Noviembre	100.00			
Junio	100.00		Diciembre	100.00			

Medios de verificación Agenda del C. Gobernador y Reporte de Asuntos canalizados para atención por dependencias o instituciones estatales.

Observaciones

1 El presente documento despliega la información perteneciente a los indicadores estratégicos y gestión de aquellos Programas presupuestarios que proveen de bienes y servicios que generan valor público a la ciudadanía jalisciense.
2 Se muestra el número del Componente relacionado con el indicador.

GOBIERNO DEL ESTADO DE JALISCO
PRESUPUESTO DE EGRESOS PARA EL EJERCICIO FISCAL 2019

Ficha Técnica de Indicador

Sistema de Evaluación del Desempeño (SED)

Gobierno del Estado de Jalisco

Seguimiento de Indicadores

Secretaría de la Hacienda Pública

Datos del Programa ¹

Atención de Agenda y Coordinación de Actividades del C. Gobernador del Estado de Jalisco

Eje: Tema transversal

Tema Central: Gestión Pública

¿Quién gasta?

19	Unidad Presupuestal	000	Unidad Responsable	00414	Unidad Ejecutora del Gasto
Unidades Administrativas de Apoyo		Unidades Administrativas de Apoyo		Secretaría Privada del Despacho del Gobernador	

¿Para qué se gasta?

Finalidad	Función	Subfunción
Gobierno	Coordinación de la Política de Gobierno	Presidencia / Gobernatura

Objetivos

Nivel	Clave Componente	Resumen Narrativo
Actividad	14-03 ²	Atención de asuntos canalizados, a las instancias correspondientes.

Datos del Indicador

Denominación	Método de cálculo
Porcentaje de compromisos privados, atendidos por el C. Gobernador, canalizados	(Reuniones celebradas con asuntos canalizados (Realizado) / Reuniones celebradas con asuntos canalizados (Programado))*100

Descripción del Indicador
 Este indicador mide el porcentaje de asuntos canalizados, a las instancias correspondientes.

Tipo de Indicador	Gestión	Dimensión del Indicador	Eficiencia	Año de Medición del Resultado	2022
Cobertura	Estatal	Frecuencia de Medición	Mensual		

Parámetros de semaforización						Meta Institucional	Meta Valor	Unidad de medida (meta valor)	Desagregado meta valor por género	
0	59.99	60.00	79.99	80.00	130	100%	100	Reunión	No disponible	No disponible
						Sentido del Indicador	Línea Base (meta valor)	Año (Línea base)	Tipo de Acumulación	
						Ascendente	100	2016	Promedio	

Resultados

Valor Programado	100.00	Avance de la Meta (1er trimestre)	100.00	% Avance de la Meta (1er trimestre)	100.0%	Semáforo (1er trimestre)	
	Valor programado	Avance de la meta		Valor programado	Avance de la meta		
Enero	100.00	100.00	Julio	100.00			
Febrero	100.00	100.00	Agosto	100.00			
Marzo	100.00	100.00	Septiembre	100.00			
Abril	100.00		Octubre	100.00			
Mayo	100.00		Noviembre	100.00			
Junio	100.00		Diciembre	100.00			

Medios de verificación Agenda del C. Gobernador y Reporte de Asuntos canalizados para atención por dependencias o instituciones estatales

Observaciones

1 El presente documento despliega la información perteneciente a los indicadores estratégicos y gestión de aquellos Programas presupuestarios que proveen de bienes y servicios que generan valor público a la ciudadanía jalisciense.
 2 Se muestra el número del Componente relacionado con el indicador.

GOBIERNO DEL ESTADO DE JALISCO
PRESUPUESTO DE EGRESOS PARA EL EJERCICIO FISCAL 2019

Ficha Técnica de Indicador

Sistema de Evaluación del Desempeño (SED)

Gobierno del Estado de Jalisco

Seguimiento de Indicadores

Secretaría de la Hacienda Pública

Datos del Programa ¹

Atención de Agenda y Coordinación de Actividades del C. Gobernador del Estado de Jalisco

Eje: Tema transversal

Tema Central: Gestión Pública

¿Quién gasta?

19	Unidad Presupuestal	000	Unidad Responsable	00413	Unidad Ejecutora del Gasto
Unidades Administrativas de Apoyo		Unidades Administrativas de Apoyo		Secretaría Particular del Despacho del Gobernador	

¿Para qué se gasta?

Finalidad	Función	Subfunción
Gobierno	Coordinación de la Política de Gobierno	Presidencia / Gobernatura

Objetivos

Nivel	Clave Componente	Resumen Narrativo
Componente	15 ²	Agenda del C. Gobernador atendida.

Datos del Indicador

Denominación	Método de cálculo
Porcentaje de asuntos registrados en agenda	(Sumatoria de temas registrados y atendidos de la agenda (Realizado) / Sumatoria de temas registrados y atendidos de la agenda (Programado))*100

Descripción del Indicador
 Este indicador muestra la agenda del C. Gobernador, coordinada.

Tipo de Indicador	Gestión	Dimensión del Indicador	Eficiencia	Año de Medición del Resultado	2022
Cobertura	Estatal	Frecuencia de Medición	Mensual		

Parámetros de semaforización						Meta Institucional	Meta Valor	Unidad de medida (meta valor)	Desagregado meta valor por género	
0	59.99	60.00	79.99	80.00	130	100%	100	Porcentaje	No disponible	No disponible
						Sentido del Indicador	Línea Base (meta valor)	Año (Línea base)	Tipo de Acumulación	
						Ascendente	100	2016	Promedio	

Resultados

Valor Programado	100.00	Avance de la Meta (1er trimestre)	100.00	% Avance de la Meta (1er trimestre)	100.0%	Semáforo (1er trimestre)	
	Valor programado	Avance de la meta		Valor programado	Avance de la meta		
Enero	100.00	100.00	Julio	100.00			
Febrero	100.00	100.00	Agosto	100.00			
Marzo	100.00	100.00	Septiembre	100.00			
Abril	100.00		Octubre	100.00			
Mayo	100.00		Noviembre	100.00			
Junio	100.00		Diciembre	100.00			

Medios de verificación A1 Agenda del C. Gobernador, coordinada.

Observaciones

1 El presente documento despliega la información perteneciente a los indicadores estratégicos y gestión de aquellos Programas presupuestarios que proveen de bienes y servicios que generan valor público a la ciudadanía jalisciense.
 2 Se muestra el número del Componente relacionado con el indicador.

GOBIERNO DEL ESTADO DE JALISCO
PRESUPUESTO DE EGRESOS PARA EL EJERCICIO FISCAL 2019

Ficha Técnica de Indicador

Sistema de Evaluación del Desempeño (SED)

Gobierno del Estado de Jalisco

Seguimiento de Indicadores

Secretaría de la Hacienda Pública

Datos del Programa ¹

Atención de Agenda y Coordinación de Actividades del C. Gobernador del Estado de Jalisco

Eje: Tema transversal

Tema Central: Gestión Pública

¿Quién gasta?

19	Unidad Presupuestal	000	Unidad Responsable	00413	Unidad Ejecutora del Gasto
Unidades Administrativas de Apoyo		Unidades Administrativas de Apoyo		Secretaría Particular del Despacho del Gobernador	

¿Para qué se gasta?

Finalidad	Función	Subfunción
Gobierno	Coordinación de la Política de Gobierno	Presidencia / Gobernatura

Objetivos

Nivel	Clave Componente	Resumen Narrativo
Actividad	15-01 ²	Registro y priorización de temas que conforman la agenda del C. Gobernador

Datos del Indicador

Denominación	Método de cálculo
Porcentajes de asuntos registrados y priorizados en agenda.	$(\text{Sumatoria de peticiones atendidas (Realizado)} / \text{Sumatoria de peticiones atendidas (Programado)}) * 100$

Descripción del Indicador
Este indicador muestra el registro y priorización de temas que conforman la agenda del C. Gobernador

Tipo de Indicador	Gestión	Dimensión del Indicador	Eficiencia	Año de Medición del Resultado	2022
Cobertura	Estatal	Frecuencia de Medición	Mensual		

Parámetros de semaforización						Meta Institucional	Meta Valor	Unidad de medida (meta valor)	Desagregado meta valor por género	
0	59.99	60.00	79.99	80.00	130	100%	100	Porcentaje	hombre	mujer
						Sentido del Indicador	Línea Base (meta valor)	Año (Línea base)	Tipo de Acumulación	
						Ascendente	100	2016	Promedio	

Resultados

Valor Programado	100.00	Avance de la Meta (1er trimestre)	100.00	% Avance de la Meta (1er trimestre)	100.0%	Semáforo (1er trimestre)	
	Valor programado	Avance de la meta		Valor programado	Avance de la meta		
Enero	100.00	100.00	Julio	100.00			
Febrero	100.00	100.00	Agosto	100.00			
Marzo	100.00	100.00	Septiembre	100.00			
Abril	100.00		Octubre	100.00			
Mayo	100.00		Noviembre	100.00			
Junio	100.00		Diciembre	100.00			

Medios de verificación

Observaciones

- 1 El presente documento despliega la información perteneciente a los indicadores estratégicos y gestión de aquellos Programas presupuestarios que proveen de bienes y servicios que generan valor público a la ciudadanía jalisciense.
- 2 Se muestra el número del Componente relacionado con el indicador.

GOBIERNO DEL ESTADO DE JALISCO
PRESUPUESTO DE EGRESOS PARA EL EJERCICIO FISCAL 2019

Ficha Técnica de Indicador

Sistema de Evaluación del Desempeño (SED)

Gobierno del Estado de Jalisco

Seguimiento de Indicadores

Secretaría de la Hacienda Pública

Datos del Programa ¹

Atención de Agenda y Coordinación de Actividades del C. Gobernador del Estado de Jalisco

Eje: Tema transversal

Tema Central: Gestión Pública

¿Quién gasta?

19	Unidad Presupuestal	000	Unidad Responsable	00413	Unidad Ejecutora del Gasto
Unidades Administrativas de Apoyo		Unidades Administrativas de Apoyo		Secretaría Particular del Despacho del Gobernador	

¿Para qué se gasta?

Finalidad	Función	Subfunción
Gobierno	Coordinación de la Política de Gobierno	Presidencia / Gobernatura

Objetivos

Nivel	Clave Componente	Resumen Narrativo
Actividad	15-02 ²	Desahogo y atención de temas en la agenda del C. Gobernador

Datos del Indicador

Denominación	Método de cálculo
Porcentaje de asuntos desahogados y atendidos de la agenda	$(\text{Número de eventos atendidos (Realizado)} / \text{Número de eventos atendidos (Programado)}) * 100$

Descripción del Indicador
 Este indicador muestra el desahogo y atención de temas en la agenda del C. Gobernador

Tipo de Indicador	Gestión	Dimensión del Indicador	Eficiencia	Año de Medición del Resultado	2022
Cobertura	Estatal	Frecuencia de Medición	Mensual		

Parámetros de semaforización						Meta Institucional	Meta Valor	Unidad de medida (meta valor)	Desagregado meta valor por género	
0	59.99	60.00	79.99	80.00	130	100%	100	Porcentaje	Hombre	Mujer
						Sentido del Indicador	Línea Base (meta valor)	Año (Línea base)	Tipo de Acumulación	
						Ascendente	100	2016	Promedio	

Resultados

Valor Programado	100.00	Avance de la Meta (1er trimestre)	100.00	% Avance de la Meta (1er trimestre)	100.0%	Semáforo (1er trimestre)	
	Valor programado	Avance de la meta		Valor programado	Avance de la meta		
Enero	100.00	100.00	Julio	100.00			
Febrero	100.00	100.00	Agosto	100.00			
Marzo	100.00	100.00	Septiembre	100.00			
Abril	100.00		Octubre	100.00			
Mayo	100.00		Noviembre	100.00			
Junio	100.00		Diciembre	100.00			

Medios de verificación

Observaciones

1 El presente documento despliega la información perteneciente a los indicadores estratégicos y gestión de aquellos Programas presupuestarios que proveen de bienes y servicios que generan valor público a la ciudadanía jalisciense.
 2 Se muestra el número del Componente relacionado con el indicador.

GOBIERNO DEL ESTADO DE JALISCO
PRESUPUESTO DE EGRESOS PARA EL EJERCICIO FISCAL 2019

Ficha Técnica de Indicador

Sistema de Evaluación del Desempeño (SED)

Gobierno del Estado de Jalisco

Seguimiento de Indicadores

Secretaría de la Hacienda Pública

Datos del Programa ¹

Atención de Agenda y Coordinación de Actividades del C. Gobernador del Estado de Jalisco

Eje: Tema transversal

Tema Central: Gestión Pública

¿Quién gasta?

19	Unidad Presupuestal	000	Unidad Responsable	00421	Unidad Ejecutora del Gasto
Unidades Administrativas de Apoyo		Unidades Administrativas de Apoyo		Casa Jalisco	

¿Para qué se gasta?

Finalidad	Función	Subfunción
Gobierno	Coordinación de la Política de Gobierno	Presidencia / Gobernatura

Objetivos

Nivel	Clave Componente	Resumen Narrativo
Componente	16 ²	Apoyo logístico en las actividades del C. Gobernador en Casa Jalisco realizado.

Datos del Indicador

Denominación	Método de cálculo
Porcentaje de eficiencia en el cumplimiento de la Agenda	$(\text{Eventos realizados (Realizado)} / \text{Eventos realizados (Programado)}) * 100$

Descripción del Indicador	A1 Agenda del Gobernador en Casa Jalisco atendida
---------------------------	---


Tipo de Indicador	Gestión	Dimensión del Indicador	Eficiencia	Año de Medición del Resultado	2018
-------------------	---------	-------------------------	------------	-------------------------------	------

Cobertura	Estatal	Frecuencia de Medición	Mensual
-----------	---------	------------------------	---------

Parámetros de semaforización	Desagregado meta valor por género	
	Hombre	Mujer
0	No disponible	No disponible
59.99		
60.00		
79.99		
80.00		
130		

Meta Institucional	Meta Valor	Unidad de medida (meta valor)
100%	100	Evento
Sentido del Indicador	Línea Base (meta valor)	Año (Línea base)
Ascendente	100	2016
		Tipo de Acumulación
		Promedio

Resultados

Valor Programado	100.00	Avance de la Meta (1er trimestre)	100.00	% Avance de la Meta (1er trimestre)	100.0%	Semáforo (1er trimestre)	
------------------	--------	-----------------------------------	--------	-------------------------------------	--------	--------------------------	---

	Valor programado	Avance de la meta		Valor programado	Avance de la meta
Enero	100.00	100.00	Julio	100.00	
Febrero	100.00	100.00	Agosto	100.00	
Marzo	100.00	100.00	Septiembre	100.00	
Abril	100.00		Octubre	100.00	
Mayo	100.00		Noviembre	100.00	
Junio	100.00		Diciembre	100.00	

Medios de verificación	Portal web del Gobierno del Estado Los
------------------------	--

Observaciones	
---------------	--

- 1 El presente documento despliega la información perteneciente a los indicadores estratégicos y gestión de aquellos Programas presupuestarios que proveen de bienes y servicios que generan valor público a la ciudadanía jalisciense.
- 2 Se muestra el número del Componente relacionado con el indicador.

GOBIERNO DEL ESTADO DE JALISCO
PRESUPUESTO DE EGRESOS PARA EL EJERCICIO FISCAL 2019

Ficha Técnica de Indicador

Sistema de Evaluación del Desempeño (SED)

Gobierno del Estado de Jalisco

Seguimiento de Indicadores

Secretaría de la Hacienda Pública

Datos del Programa ¹

Atención de Agenda y Coordinación de Actividades del C. Gobernador del Estado de Jalisco

Eje: Tema transversal

Tema Central: Gestión Pública

¿Quién gasta?

19	Unidad Presupuestal	000	Unidad Responsable	00421	Unidad Ejecutora del Gasto
Unidades Administrativas de Apoyo		Unidades Administrativas de Apoyo		Casa Jalisco	

¿Para qué se gasta?

Finalidad	Función	Subfunción
Gobierno	Coordinación de la Política de Gobierno	Presidencia / Gobernatura

Objetivos

Nivel	Clave Componente	Resumen Narrativo
Actividad	16-01 ²	Atención de audiencias del Gobernador de acuerdo a agenda y a necesidades imprevistas

Datos del Indicador

Denominación	Método de cálculo
Porcentaje eficiencia de las audiencias programadas.	$(\text{Audiencias asistidas (Realizado)} / \text{Audiencias asistidas (Programado)}) * 100$

Descripción del Indicador
Audiencias del Gobernador de acuerdo a agenda y a necesidades imprevistas

Tipo de Indicador	Gestión	Dimensión del Indicador	Eficiencia	Año de Medición del Resultado	2018
--------------------------	---------	--------------------------------	------------	--------------------------------------	------

Cobertura	Estatal	Frecuencia de Medición	Mensual
------------------	---------	-------------------------------	---------

Parámetros de semaforización						Meta Institucional	Meta Valor	Unidad de medida (meta valor)	Desagregado meta valor por género	
0	59.99	60.00	79.99	80.00	130	100%	100	Audiencia	Hombre	Mujer
									No disponible	No disponible
						Sentido del Indicador	Línea Base (meta valor)	Año (Línea base)	Tipo de Acumulación	
						Ascendente	100	2016	Promedio	

Resultados

Valor Programado	100.00	Avance de la Meta (1er trimestre)	100.00	% Avance de la Meta (1er trimestre)	100.0%	Semáforo (1er trimestre)	
	Valor programado	Avance de la meta		Valor programado	Avance de la meta		
Enero	100.00	100.00	Julio	100.00			
Febrero	100.00	100.00	Agosto	100.00			
Marzo	100.00	100.00	Septiembre	100.00			
Abril	100.00		Octubre	100.00			
Mayo	100.00		Noviembre	100.00			
Junio	100.00		Diciembre	100.00			

Medios de verificación	Portal web del Gobierno del Estado
-------------------------------	------------------------------------

Observaciones	
----------------------	--

- 1 El presente documento despliega la información perteneciente a los indicadores estratégicos y gestión de aquellos Programas presupuestarios que proveen de bienes y servicios que generan valor público a la ciudadanía jalisciense.
- 2 Se muestra el número del Componente relacionado con el indicador.

GOBIERNO DEL ESTADO DE JALISCO
PRESUPUESTO DE EGRESOS PARA EL EJERCICIO FISCAL 2019

Ficha Técnica de Indicador

Sistema de Evaluación del Desempeño (SED)

Gobierno del Estado de Jalisco

Seguimiento de Indicadores

Secretaría de la Hacienda Pública

Datos del Programa ¹

Atención de Agenda y Coordinación de Actividades del C. Gobernador del Estado de Jalisco

Eje: Tema transversal

Tema Central: Gestión Pública

¿Quién gasta?

19	Unidad Presupuestal	000	Unidad Responsable	00421	Unidad Ejecutora del Gasto
Unidades Administrativas de Apoyo		Unidades Administrativas de Apoyo		Casa Jalisco	

¿Para qué se gasta?

Finalidad	Función	Subfunción
Gobierno	Coordinación de la Política de Gobierno	Presidencia / Gobernatura

Objetivos

Nivel	Clave Componente	Resumen Narrativo
Actividad	16-02 ²	Atención de reuniones de trabajo en los diversos espacios del inmueble

Datos del Indicador

Denominación	Método de cálculo
Porcentaje de eficiencia en asistencia a reuniones de trabajo	$(\text{Reuniones de trabajo atendidas (Realizado)} / \text{Reuniones de trabajo atendidas (Programado)}) * 100$


Descripción del Indicador
Este indicador mide la eficiencia en las reuniones de trabajo en los diversos espacios del inmueble

Tipo de Indicador	Gestión	Dimensión del Indicador	Eficiencia	Año de Medición del Resultado	2022
Cobertura	Estatal	Frecuencia de Medición	Mensual		

Desagregado meta valor por género

Parámetros de semaforización						Meta Institucional	Meta Valor	Unidad de medida (meta valor)	Hombre	Mujer
0	59.99	60.00	79.99	80.00	130	100%	100	Reunión	No disponible	No disponible
						Sentido del Indicador	Línea Base (meta valor)	Año (Línea base)	Tipo de Acumulación	
						Ascendente	100	2016	Promedio	

Resultados

Valor Programado	100.00	Avance de la Meta (1er trimestre)	100.00	% Avance de la Meta (1er trimestre)	100.0%	Semáforo (1er trimestre)	
	Valor programado	Avance de la meta		Valor programado	Avance de la meta		
Enero	100.00	100.00	Julio	100.00			
Febrero	100.00	100.00	Agosto	100.00			
Marzo	100.00	100.00	Septiembre	100.00			
Abril	100.00		Octubre	100.00			
Mayo	100.00		Noviembre	100.00			
Junio	100.00		Diciembre	100.00			

Medios de verificación: Portal web del Gobierno del Estado

Observaciones:

- El presente documento despliega la información perteneciente a los indicadores estratégicos y gestión de aquellos Programas presupuestarios que proveen de bienes y servicios que generan valor público a la ciudadanía jalisciense.
- Se muestra el número del Componente relacionado con el indicador.

GOBIERNO DEL ESTADO DE JALISCO
PRESUPUESTO DE EGRESOS PARA EL EJERCICIO FISCAL 2019

Ficha Técnica de Indicador

Sistema de Evaluación del Desempeño (SED)

Gobierno del Estado de Jalisco

Seguimiento de Indicadores

Secretaría de la Hacienda Pública

Datos del Programa ¹

Atención de Agenda y Coordinación de Actividades del C. Gobernador del Estado de Jalisco

Eje: Tema transversal

Tema Central: Gestión Pública

¿Quién gasta?

19	Unidad Presupuestal	000	Unidad Responsable	00421	Unidad Ejecutora del Gasto
Unidades Administrativas de Apoyo		Unidades Administrativas de Apoyo		Casa Jalisco	

¿Para qué se gasta?

Finalidad	Función	Subfunción
Gobierno	Coordinación de la Política de Gobierno	Presidencia / Gobernatura

Objetivos

Nivel	Clave Componente	Resumen Narrativo
Actividad	16-03 ²	Atención de eventos especiales que se llevan a cabo dentro de las instalaciones de Casa Jalisco

Datos del Indicador

Denominación	Método de cálculo
Porcentaje de atención a eventos especiales programados	$(\text{Eventos especiales atendidos (Realizado)} / \text{Eventos especiales atendidos (Programado)}) * 100$

Descripción del Indicador
Este indicador muestra los eventos especiales que se llevan a cabo dentro de las instalaciones de Casa Jalisco

Tipo de Indicador	Gestión	Dimensión del Indicador	Eficiencia	Año de Medición del Resultado	2022
Cobertura	Estatal	Frecuencia de Medición	Mensual		

Parámetros de semaforización						Meta Institucional	Meta Valor	Unidad de medida (meta valor)	Desagregado meta valor por género	
0	59.99	60.00	79.99	80.00	130	100%	100	Evento	Hombre	Mujer
									No disponible	No disponible
						Sentido del Indicador	Línea Base (meta valor)	Año (Línea base)	Tipo de Acumulación	
						Ascendente	100	2016	Promedio	

Resultados

Valor Programado	100.00	Avance de la Meta (1er trimestre)	100.00	% Avance de la Meta (1er trimestre)	100.0%	Semáforo (1er trimestre)	
	Valor programado	Avance de la meta		Valor programado	Avance de la meta		
Enero	100.00	100.00	Julio	100.00			
Febrero	100.00	100.00	Agosto	100.00			
Marzo	100.00	100.00	Septiembre	100.00			
Abril	100.00		Octubre	100.00			
Mayo	100.00		Noviembre	100.00			
Junio	100.00		Diciembre	100.00			

Medios de verificación: Portal web del Gobierno del Estado

Observaciones:

- El presente documento despliega la información perteneciente a los indicadores estratégicos y gestión de aquellos Programas presupuestarios que proveen de bienes y servicios que generan valor público a la ciudadanía jalisciense.
- Se muestra el número del Componente relacionado con el indicador.

GOBIERNO DEL ESTADO DE JALISCO
PRESUPUESTO DE EGRESOS PARA EL EJERCICIO FISCAL 2019

Ficha Técnica de Indicador

Sistema de Evaluación del Desempeño (SED)

Gobierno del Estado de Jalisco

Seguimiento de Indicadores

Secretaría de la Hacienda Pública

Datos del Programa ¹

Atención de Agenda y Coordinación de Actividades del C. Gobernador del Estado de Jalisco

Eje: Tema transversal

Tema Central: Gestión Pública

¿Quién gasta?

19	Unidad Presupuestal	000	Unidad Responsable	00417	Unidad Ejecutora del Gasto
Unidades Administrativas de Apoyo		Unidades Administrativas de Apoyo		Dirección Administrativa de las Unidades Administrativas de Apoyo	

¿Para qué se gasta?

Finalidad	Función	Subfunción
Gobierno	Coordinación de la Política de Gobierno	Presidencia / Gobernatura

Objetivos

Nivel	Clave Componente	Resumen Narrativo
Componente	A1 ²	Capacitación especializada otorgada al personal adscrito a las UAAs.

Datos del Indicador

Denominación	Método de cálculo
Número de personal con capacitación especializada	$(\text{Sumatoria del personal que recibió capacitación especializada (Realizado)} / \text{Sumatoria del personal que recibió capacitación especializada (Programado)}) * 100$

Descripción del Indicador
A1 Personal con Capacitación Especializada, adscrito a las Unidades Administrativas de Apoyo

Tipo de Indicador	Gestión	Dimensión del Indicador	Eficiencia	Año de Medición del Resultado	2018
Cobertura	Estatal	Frecuencia de Medición	Trimestral		

Parámetros de semaforización						Meta Institucional	Meta Valor	Unidad de medida (meta valor)	Desagregado meta valor por género	
0	59.99	60.00	79.99	80.00	130	100%	60	Personal	Hombre	Mujer
						Sentido del Indicador	Línea Base (meta valor)	Año (Línea base)	Tipo de Acumulación	
						Ascendente	60	2016	Suma	

Resultados

Valor Programado	0.00	Avance de la Meta (1er trimestre)	N.D	% Avance de la Meta (1er trimestre)	N.D	Semáforo (1er trimestre)	
	Valor programado	Avance de la meta		Valor programado	Avance de la meta		
Enero	N.P.	N.D	Julio	N.P.	N.D		
Febrero	N.P.	N.D	Agosto	N.P.	N.D		
Marzo	0.00	N.D	Septiembre	30.00	N.D		
Abril	N.P.	N.D	Octubre	N.P.	N.D		
Mayo	N.P.	N.D	Noviembre	N.P.	N.D		
Junio	0.00	N.D	Diciembre	30.00	N.D		

Medios de verificación: Reconocimientos, constancias o acreditaciones de los estudios y cursos.

Observaciones:

- 1 El presente documento despliega la información perteneciente a los indicadores estratégicos y gestión de aquellos Programas presupuestarios que proveen de bienes y servicios que generan valor público a la ciudadanía jalisciense.
- 2 Se muestra el número del Componente relacionado con el indicador.

GOBIERNO DEL ESTADO DE JALISCO
PRESUPUESTO DE EGRESOS PARA EL EJERCICIO FISCAL 2019

Ficha Técnica de Indicador

Sistema de Evaluación del Desempeño (SED)

Gobierno del Estado de Jalisco

Seguimiento de Indicadores

Secretaría de la Hacienda Pública

Datos del Programa ¹

Atención de Agenda y Coordinación de Actividades del C. Gobernador del Estado de Jalisco

Eje: Tema transversal

Tema Central: Gestión Pública

¿Quién gasta?

19	Unidad Presupuestal	000	Unidad Responsable	00417	Unidad Ejecutora del Gasto
Unidades Administrativas de Apoyo		Unidades Administrativas de Apoyo		Dirección Administrativa de las Unidades Administrativas de Apoyo	

¿Para qué se gasta?

Finalidad	Función	Subfunción
Gobierno	Coordinación de la Política de Gobierno	Presidencia / Gobernatura

Objetivos

Nivel	Clave Componente	Resumen Narrativo
Actividad	A1-01 ²	Capacitación de personal de vuelo y tierra.

Datos del Indicador

Denominación	Método de cálculo
Número de personas de la unidad aérea con capacitación	(Sumatoria de personal de vuelo y tierra capacitados (Realizado) / Sumatoria de personal de vuelo y tierra capacitados (Programado))*100

Descripción del Indicador
 Capacitación de personal de vuelo y tierra.

Tipo de Indicador	Gestión	Dimensión del Indicador	Eficiencia	Año de Medición del Resultado	2018
Cobertura	Estatal	Frecuencia de Medición	Trimestral		

Parámetros de semaforización						Meta Institucional	Meta Valor	Unidad de medida (meta valor)	Desagregado meta valor por género	
0	59.99	60.00	79.99	80.00	130	100%	8	Personal	Hombre	Mujer
						Sentido del Indicador	Línea Base (meta valor)	Año (Línea base)	Tipo de Acumulación	
						Ascendente	8	2016	Suma	

Resultados

Valor Programado	0.00	Avance de la Meta (1er trimestre)	N.D	% Avance de la Meta (1er trimestre)	N.D	Semáforo (1er trimestre)	
	Valor programado		Avance de la meta		Valor programado		Avance de la meta
Enero	N.P.		N.D	Julio	N.P.		N.D
Febrero	N.P.		N.D	Agosto	N.P.		N.D
Marzo	N.P.		N.D	Septiembre	N.P.		N.D
Abril	N.P.		N.D	Octubre	N.P.		N.D
Mayo	N.P.		N.D	Noviembre	N.P.		N.D
Junio	N.P.		N.D	Diciembre	N.P.		N.D

Medios de verificación Reconocimientos, constancias o acreditaciones de los estudios y cursos.

Observaciones

1 El presente documento despliega la información perteneciente a los indicadores estratégicos y gestión de aquellos Programas presupuestarios que proveen de bienes y servicios que generan valor público a la ciudadanía jalisciense.
 2 Se muestra el número del Componente relacionado con el indicador.

GOBIERNO DEL ESTADO DE JALISCO
PRESUPUESTO DE EGRESOS PARA EL EJERCICIO FISCAL 2019

Ficha Técnica de Indicador

Sistema de Evaluación del Desempeño (SED)

Gobierno del Estado de Jalisco

Seguimiento de Indicadores

Secretaría de la Hacienda Pública

Datos del Programa ¹

Atención de Agenda y Coordinación de Actividades del C. Gobernador del Estado de Jalisco

Eje: Tema transversal

Tema Central: Gestión Pública

¿Quién gasta?

19	Unidad Presupuestal	000	Unidad Responsable	00417	Unidad Ejecutora del Gasto
Unidades Administrativas de Apoyo		Unidades Administrativas de Apoyo		Dirección Administrativa de las Unidades Administrativas de Apoyo	

¿Para qué se gasta?

Finalidad	Función	Subfunción
Gobierno	Coordinación de la Política de Gobierno	Presidencia / Gobernatura

Objetivos

Nivel	Clave Componente	Resumen Narrativo
Componente	A2 ²	Servicios de mantenimientos de bienes inmuebles realizados.

Datos del Indicador

Denominación	Método de cálculo
Porcentaje de Solicitudes atendidas y/o reportes de supervisión	$(\text{Solicitudes Servicios Manto Bienes Inmuebles Atendidas (Realizado)} / \text{Solicitudes Servicios Manto Bienes Inmuebles Atendidas (Programado)}) * 100$

Descripción del Indicador
 A2 Servicios de Mantenimiento realizados a Bienes Inmuebles

Tipo de Indicador	Gestión	Dimensión del Indicador	Eficiencia	Año de Medición del Resultado	2018
Cobertura	Estatal	Frecuencia de Medición	Mensual		

Desagregado meta valor por género

Parámetros de semaforización						Meta Institucional	Meta Valor	Unidad de medida (meta valor)	Hombre	Mujer
0	59.99	60.00	79.99	80.00	130	100%	100	Servicio	No disponible	No disponible
						Sentido del Indicador	Línea Base (meta valor)	Año (Línea base)	Tipo de Acumulación	
						Ascendente	100	2016	Promedio	

Resultados

Valor Programado	100.00	Avance de la Meta (1er trimestre)	100.00	% Avance de la Meta (1er trimestre)	100.0%	Semáforo (1er trimestre)	
	Valor programado	Avance de la meta		Valor programado	Avance de la meta		
Enero	100.00	100.00	Julio	100.00			
Febrero	100.00	100.00	Agosto	100.00			
Marzo	100.00	100.00	Septiembre	100.00			
Abril	100.00		Octubre	100.00			
Mayo	100.00		Noviembre	100.00			
Junio	100.00		Diciembre	100.00			

Medios de verificación Controles de la Coordinación de Patrimonio y Servicios

Observaciones

1 El presente documento despliega la información perteneciente a los indicadores estratégicos y gestión de aquellos Programas presupuestarios que proveen de bienes y servicios que generan valor público a la ciudadanía jalisciense.
 2 Se muestra el número del Componente relacionado con el indicador.

GOBIERNO DEL ESTADO DE JALISCO
PRESUPUESTO DE EGRESOS PARA EL EJERCICIO FISCAL 2019

Ficha Técnica de Indicador

Sistema de Evaluación del Desempeño (SED)

Gobierno del Estado de Jalisco

Seguimiento de Indicadores

Secretaría de la Hacienda Pública

Datos del Programa ¹

Atención de Agenda y Coordinación de Actividades del C. Gobernador del Estado de Jalisco

Eje: Tema transversal

Tema Central: Gestión Pública

¿Quién gasta?

19	Unidad Presupuestal	000	Unidad Responsable	00417	Unidad Ejecutora del Gasto
Unidades Administrativas de Apoyo		Unidades Administrativas de Apoyo		Dirección Administrativa de las Unidades Administrativas de Apoyo	

¿Para qué se gasta?

Finalidad	Función	Subfunción
Gobierno	Coordinación de la Política de Gobierno	Presidencia / Gobernatura

Objetivos

Nivel	Clave Componente	Resumen Narrativo
Actividad	A2-02 ²	Atención de solicitudes de mantenimiento, directamente por la D.A. -CPS

Datos del Indicador

Denominación	Método de cálculo
Porcentaje de Atención de solicitudes de mantenimiento, directamente por la D.A. -CPS	$(\text{Número de solicitudes /órdenes de servicio atendidas por la DA (Realizado)} / \text{Número de solicitudes /órdenes de servicio atendidas por la DA (Programado)}) * 100$

Descripción del Indicador
Atención de solicitudes de mantenimiento, directamente por la D.A. -CPS

Tipo de Indicador	Gestión	Dimensión del Indicador	Eficiencia	Año de Medición del Resultado	2018
Cobertura	Estatal	Frecuencia de Medición	Mensual		

Parámetros de semaforización						Meta Institucional	Meta Valor	Unidad de medida (meta valor)	Desagregado meta valor por género	
0	59.99	60.00	79.99	80.00	130	100%	100	Solicitud	Hombre	Mujer
									No disponible	No disponible
						Sentido del Indicador	Línea Base (meta valor)	Año (Línea base)	Tipo de Acumulación	
						Ascendente	100	2016	Promedio	

Resultados

Valor Programado	100.00	Avance de la Meta (1er trimestre)	100.00	% Avance de la Meta (1er trimestre)	100.0%	Semáforo (1er trimestre)	
	Valor programado	Avance de la meta		Valor programado	Avance de la meta		
Enero	100.00	100.00	Julio	100.00			
Febrero	100.00	100.00	Agosto	100.00			
Marzo	100.00	100.00	Septiembre	100.00			
Abril	100.00		Octubre	100.00			
Mayo	100.00		Noviembre	100.00			
Junio	100.00		Diciembre	100.00			

Medios de verificación | Reporte de solicitudes de mantenimiento de bienes inmuebles

Observaciones |

1 El presente documento despliega la información perteneciente a los indicadores estratégicos y gestión de aquellos Programas presupuestarios que proveen de bienes y servicios que generan valor público a la ciudadanía jalisciense.
2 Se muestra el número del Componente relacionado con el indicador.

GOBIERNO DEL ESTADO DE JALISCO
PRESUPUESTO DE EGRESOS PARA EL EJERCICIO FISCAL 2019

Ficha Técnica de Indicador

Sistema de Evaluación del Desempeño (SED)

Gobierno del Estado de Jalisco

Seguimiento de Indicadores

Secretaría de la Hacienda Pública

Datos del Programa ¹

Atención de Agenda y Coordinación de Actividades del C. Gobernador del Estado de Jalisco

Eje: Tema transversal

Tema Central: Gestión Pública

¿Quién gasta?

19	Unidad Presupuestal	000	Unidad Responsable	00417	Unidad Ejecutora del Gasto
Unidades Administrativas de Apoyo		Unidades Administrativas de Apoyo		Dirección Administrativa de las Unidades Administrativas de Apoyo	

¿Para qué se gasta?

Finalidad	Función	Subfunción
Gobierno	Coordinación de la Política de Gobierno	Presidencia / Gobernatura

Objetivos

Nivel	Clave Componente	Resumen Narrativo
Actividad	A2-03 ²	Atención de solicitudes de Mantenimiento de Inmuebles, derivadas a la Subsecretaría de Administración

Datos del Indicador

Denominación	Método de cálculo
Porcentaje de Solicitudes de Mantenimiento de Inmuebles, derivadas a la Subsecretaría de Administración	$(\text{Solicitudes Manto Inmuebles - atendidas por SubSec Admón (Realizado)} / \text{Solicitudes Manto Inmuebles - atendidas por SubSec Admón (Programado)}) * 100$

Descripción del Indicador
 Solicitudes de Mantenimiento de Inmuebles, derivadas a la Subsecretaría de Administración

Tipo de Indicador	Gestión	Dimensión del Indicador	Eficiencia	Año de Medición del Resultado	2018
Cobertura	Estatal	Frecuencia de Medición	Mensual		

Parámetros de semaforización						Meta Institucional	Meta Valor	Unidad de medida (meta valor)	Desagregado meta valor por género	
0	59.99	60.00	79.99	80.00	130	100%	100	Solicitud	Hombre	Mujer
									No disponible	No disponible
						Sentido del Indicador	Línea Base (meta valor)	Año (Línea base)	Tipo de Acumulación	
						Ascendente	100	2016	Promedio	

Resultados

Valor Programado	100.00	Avance de la Meta (1er trimestre)	100.00	% Avance de la Meta (1er trimestre)	100.0%	Semáforo (1er trimestre)	
	Valor programado	Avance de la meta		Valor programado	Avance de la meta		
Enero	100.00	100.00	Julio	100.00			
Febrero	100.00	100.00	Agosto	100.00			
Marzo	100.00	100.00	Septiembre	100.00			
Abril	100.00		Octubre	100.00			
Mayo	100.00		Noviembre	100.00			
Junio	100.00		Diciembre	100.00			

Medios de verificación Reporte de solicitudes de mantenimiento de bienes inmuebles

Observaciones

1 El presente documento despliega la información perteneciente a los indicadores estratégicos y gestión de aquellos Programas presupuestarios que proveen de bienes y servicios que generan valor público a la ciudadanía jalisciense.
 2 Se muestra el número del Componente relacionado con el indicador.

GOBIERNO DEL ESTADO DE JALISCO
PRESUPUESTO DE EGRESOS PARA EL EJERCICIO FISCAL 2019

Ficha Técnica de Indicador

Sistema de Evaluación del Desempeño (SED)

Gobierno del Estado de Jalisco

Seguimiento de Indicadores

Secretaría de la Hacienda Pública

Datos del Programa ¹

Atención de Agenda y Coordinación de Actividades del C. Gobernador del Estado de Jalisco

Eje: Tema transversal

Tema Central: Gestión Pública

¿Quién gasta?

19	Unidad Presupuestal	000	Unidad Responsable	00417	Unidad Ejecutora del Gasto
Unidades Administrativas de Apoyo		Unidades Administrativas de Apoyo		Dirección Administrativa de las Unidades Administrativas de Apoyo	

¿Para qué se gasta?

Finalidad	Función	Subfunción
Gobierno	Coordinación de la Política de Gobierno	Presidencia / Gobernatura

Objetivos

Nivel	Clave Componente	Resumen Narrativo
Componente	A3 ²	Servicios de mantenimiento a unidades vehiculares realizadas.

Datos del Indicador

Denominación	Método de cálculo
Porcentaje de Solicitudes de Mantenimiento vehicular Atendidas	$(\text{Solicitudes Mantto Vehículos Atendidas (Realizado)} / \text{Solicitudes Mantto Vehículos Atendidas (Programado)}) * 100$

Descripción del Indicador
Este indicador muestra los servicios de mantenimiento realizados a Unidades Vehiculares

Tipo de Indicador	Gestión	Dimensión del Indicador	Eficiencia	Año de Medición del Resultado	2022
Cobertura	Estatral	Frecuencia de Medición	Mensual		

Parámetros de semaforización						Meta Institucional	Meta Valor	Unidad de medida (meta valor)	Desagregado meta valor por género	
0	59.99	60.00	79.99	80.00	130	100%	100	Servicio	Hombre	Mujer
									No disponible	No disponible
						Sentido del Indicador	Línea Base (meta valor)	Año (Línea base)	Tipo de Acumulación	
						Ascendente	100	2016	Promedio	

Resultados

Valor Programado	100.00	Avance de la Meta (1er trimestre)	100.00	% Avance de la Meta (1er trimestre)	100.0%	Semáforo (1er trimestre)	
	Valor programado	Avance de la meta		Valor programado	Avance de la meta		
Enero	100.00	100.00	Julio	100.00			
Febrero	100.00	100.00	Agosto	100.00			
Marzo	100.00	100.00	Septiembre	100.00			
Abril	100.00		Octubre	100.00			
Mayo	100.00		Noviembre	100.00			
Junio	100.00		Diciembre	100.00			

Medios de verificación: bitácoras de servicio e informes de la CPS

Observaciones:

- El presente documento despliega la información perteneciente a los indicadores estratégicos y gestión de aquellos Programas presupuestarios que proveen de bienes y servicios que generan valor público a la ciudadanía jalisciense.
- Se muestra el número del Componente relacionado con el indicador.

GOBIERNO DEL ESTADO DE JALISCO
PRESUPUESTO DE EGRESOS PARA EL EJERCICIO FISCAL 2019

Ficha Técnica de Indicador

Sistema de Evaluación del Desempeño (SED)

Gobierno del Estado de Jalisco

Seguimiento de Indicadores

Secretaría de la Hacienda Pública

Datos del Programa ¹

Atención de Agenda y Coordinación de Actividades del C. Gobernador del Estado de Jalisco

Eje: Tema transversal

Tema Central: Gestión Pública

¿Quién gasta?

19	Unidad Presupuestal	000	Unidad Responsable	00417	Unidad Ejecutora del Gasto
Unidades Administrativas de Apoyo		Unidades Administrativas de Apoyo		Dirección Administrativa de las Unidades Administrativas de Apoyo	

¿Para qué se gasta?

Finalidad	Función	Subfunción
Gobierno	Coordinación de la Política de Gobierno	Presidencia / Gobernatura

Objetivos

Nivel	Clave Componente	Resumen Narrativo
Actividad	A3-04 ²	Atención de solicitudes de mantenimiento, directamente por la Dirección Administrativa

Datos del Indicador


Denominación	Método de cálculo
Porcentaje de Atención de solicitudes de mantenimiento, directamente por la Dirección Administrativa	$(\text{Solicitudes Mantto atención directa DA} / (\text{Realizado} / \text{Solicitudes Mantto atención directa DA} / (\text{Programado})) * 100$

Descripción del Indicador
Este indicador mide la atención de solicitudes de mantenimiento, directamente por la Dirección Administrativa

Tipo de Indicador	Gestión	Dimensión del Indicador	Eficiencia	Año de Medición del Resultado	2022
Cobertura	Estatal	Frecuencia de Medición	Mensual		

Parámetros de semaforización						Meta Institucional	Meta Valor	Unidad de medida (meta valor)	Desagregado meta valor por género	
0	59.99	60.00	79.99	80.00	130	100%	100	Solicitud	No disponible	No disponible
						Sentido del Indicador	Línea Base (meta valor)	Año (Línea base)	Tipo de Acumulación	
						Ascendente	100	2016	Promedio	

Resultados

Valor Programado	100.00	Avance de la Meta (1er trimestre)	100.00	% Avance de la Meta (1er trimestre)	100.0%	Semáforo (1er trimestre)	
	Valor programado	Avance de la meta		Valor programado	Avance de la meta		
Enero	100.00	100.00	Julio	100.00			
Febrero	100.00	100.00	Agosto	100.00			
Marzo	100.00	100.00	Septiembre	100.00			
Abril	100.00		Octubre	100.00			
Mayo	100.00		Noviembre	100.00			
Junio	100.00		Diciembre	100.00			

Medios de verificación bitácoras de servicio e informes de la CPS

Observaciones

- El presente documento despliega la información perteneciente a los indicadores estratégicos y gestión de aquellos Programas presupuestarios que proveen de bienes y servicios que generan valor público a la ciudadanía jalisciense.
- Se muestra el número del Componente relacionado con el indicador.

GOBIERNO DEL ESTADO DE JALISCO
PRESUPUESTO DE EGRESOS PARA EL EJERCICIO FISCAL 2019

Ficha Técnica de Indicador

Sistema de Evaluación del Desempeño (SED)

Gobierno del Estado de Jalisco

Seguimiento de Indicadores

Secretaría de la Hacienda Pública

Datos del Programa ¹

Atención de Agenda y Coordinación de Actividades del C. Gobernador del Estado de Jalisco

Eje: Tema transversal

Tema Central: Gestión Pública

¿Quién gasta?

19	Unidad Presupuestal	000	Unidad Responsable	00417	Unidad Ejecutora del Gasto
Unidades Administrativas de Apoyo		Unidades Administrativas de Apoyo		Dirección Administrativa de las Unidades Administrativas de Apoyo	

¿Para qué se gasta?

Finalidad	Función	Subfunción
Gobierno	Coordinación de la Política de Gobierno	Presidencia / Gobernatura

Objetivos

Nivel	Clave Componente	Resumen Narrativo
Actividad	A3-05 ²	Atención de solicitudes de Mantenimiento de vehículos, derivadas a la Subsecretaría de Administración

Datos del Indicador

Denominación	Método de cálculo
Porcentaje de Solicitudes de Mantenimiento de vehículos, derivadas a la Subsecretaría de Administración	(Solicitudes para atención Mantto. Vehículos por la Subsecretaría de Administración (Realizado) / Solicitudes para atención Mantto. Vehículos por la Subsecretaría de Administración (Programado))*100

Descripción del Indicador
Este indicador mide las solicitudes de mantenimiento de vehículos, derivadas a la Subsecretaría de Administración

Tipo de Indicador	Gestión	Dimensión del Indicador	Eficiencia	Año de Medición del Resultado	2022
Cobertura	Estatal	Frecuencia de Medición	Mensual		

Parámetros de semaforización						Meta Institucional	Meta Valor	Unidad de medida (meta valor)	Desagregado meta valor por género	
0	59.99	60.00	79.99	80.00	130	100%	100	Solicitud	hombre	mujer
						Sentido del Indicador	Línea Base (meta valor)	Año (Línea base)	Tipo de Acumulación	
						Ascendente	100	2016	Promedio	

Resultados

Valor Programado	100.00	Avance de la Meta (1er trimestre)	100.00	% Avance de la Meta (1er trimestre)	100.0%	Semáforo (1er trimestre)	
	Valor programado	Avance de la meta		Valor programado	Avance de la meta		
Enero	100.00	100.00	Julio	100.00			
Febrero	100.00	100.00	Agosto	100.00			
Marzo	100.00	100.00	Septiembre	100.00			
Abril	100.00		Octubre	100.00			
Mayo	100.00		Noviembre	100.00			
Junio	100.00		Diciembre	100.00			

Medios de verificación bitácoras de servicio e informes de la CPS

Observaciones

- El presente documento despliega la información perteneciente a los indicadores estratégicos y gestión de aquellos Programas presupuestarios que proveen de bienes y servicios que generan valor público a la ciudadanía jalisciense.
- Se muestra el número del Componente relacionado con el indicador.

GOBIERNO DEL ESTADO DE JALISCO
PRESUPUESTO DE EGRESOS PARA EL EJERCICIO FISCAL 2019

Ficha Técnica de Indicador

Sistema de Evaluación del Desempeño (SED)

Gobierno del Estado de Jalisco

Seguimiento de Indicadores

Secretaría de la Hacienda Pública

Datos del Programa ¹

Atención de Agenda y Coordinación de Actividades del C. Gobernador del Estado de Jalisco

Eje: Tema transversal

Tema Central: Gestión Pública

¿Quién gasta?

19	Unidad Presupuestal	000	Unidad Responsable	00417	Unidad Ejecutora del Gasto
Unidades Administrativas de Apoyo		Unidades Administrativas de Apoyo		Dirección Administrativa de las Unidades Administrativas de Apoyo	

¿Para qué se gasta?

Finalidad	Función	Subfunción
Gobierno	Coordinación de la Política de Gobierno	Presidencia / Gobernatura

Objetivos

Nivel	Clave Componente	Resumen Narrativo
Actividad	A3-06 ²	Atención de solicitudes por la Dirección Administrativa - Coordinación de Patrimonio y Servicios (DA-CPS)

Datos del Indicador


Denominación	Método de cálculo
Porcentaje de Solicitudes Atendidas - Act	(Número de Solicitudes Presentadas para Recursos - Act (Realizado) / Número de Solicitudes Presentadas para Recursos - Act (Programado))*100

Descripción del Indicador
 Solicitudes atendidas por la Dirección Administrativa - Coordinación de Patrimonio y Servicios (DA-CPS)

Tipo de Indicador	Gestión	Dimensión del Indicador	Eficiencia	Año de Medición del Resultado	2018
Cobertura	Estatal	Frecuencia de Medición	Mensual		

Parámetros de semaforización						Meta Institucional	Meta Valor	Unidad de medida (meta valor)	Desagregado meta valor por género	
0	59.99	60.00	79.99	80.00	130	100%	100	Solicitud	No disponible	No disponible
						Sentido del Indicador	Línea Base (meta valor)	Año (Línea base)	Tipo de Acumulación	
						Ascendente	100	2016	Promedio	

Resultados

Valor Programado	100.00	Avance de la Meta (1er trimestre)	100.00	% Avance de la Meta (1er trimestre)	100.0%	Semáforo (1er trimestre)	
	Valor programado	Avance de la meta		Valor programado	Avance de la meta		
Enero	100.00	100.00	Julio	100.00			
Febrero	100.00	100.00	Agosto	100.00			
Marzo	100.00	100.00	Septiembre	100.00			
Abril	100.00		Octubre	100.00			
Mayo	100.00		Noviembre	100.00			
Junio	100.00		Diciembre	100.00			

Medios de verificación Reporte mensual de Solicitudes Recibidas y atendidas.

Observaciones

1 El presente documento despliega la información perteneciente a los indicadores estratégicos y gestión de aquellos Programas presupuestarios que proveen de bienes y servicios que generan valor público a la ciudadanía jalisciense.
 2 Se muestra el número del Componente relacionado con el indicador.

GOBIERNO DEL ESTADO DE JALISCO
PRESUPUESTO DE EGRESOS PARA EL EJERCICIO FISCAL 2019

Ficha Técnica de Indicador

Sistema de Evaluación del Desempeño (SED)

Gobierno del Estado de Jalisco

Seguimiento de Indicadores

Secretaría de la Hacienda Pública

Datos del Programa ¹

Atención de Agenda y Coordinación de Actividades del C. Gobernador del Estado de Jalisco

Eje: Tema transversal

Tema Central: Gestión Pública

¿Quién gasta?

19	Unidad Presupuestal	000	Unidad Responsable	00417	Unidad Ejecutora del Gasto
Unidades Administrativas de Apoyo		Unidades Administrativas de Apoyo		Dirección Administrativa de las Unidades Administrativas de Apoyo	

¿Para qué se gasta?

Finalidad	Función	Subfunción
Gobierno	Coordinación de la Política de Gobierno	Presidencia / Gobernatura

Objetivos

Nivel	Clave Componente	Resumen Narrativo
Actividad	A3-07 ²	Atención de solicitudes de mantenimiento de Equipo diverso

Datos del Indicador

Denominación	Método de cálculo
Porcentaje de Solicitudes de mantenimiento de Equipo diverso.	$(\text{Solicitudes recibidas Mantto eqpo diverso (Realizado)} / \text{Solicitudes recibidas Mantto eqpo diverso (Programado)}) * 100$

Descripción del Indicador
 Este indicador mide el porcentaje de solicitudes de mantenimiento de Equipo diverso

Tipo de Indicador	Gestión	Dimensión del Indicador	Eficiencia	Año de Medición del Resultado	2022
Cobertura	Estatal	Frecuencia de Medición	Mensual		

Parámetros de semaforización						Meta Institucional	Meta Valor	Unidad de medida (meta valor)	Desagregado meta valor por género	
0	59.99	60.00	79.99	80.00	130	100%	100	Solicitud	Hombre	Mujer
									No disponible	No disponible
						Sentido del Indicador	Línea Base (meta valor)	Año (Línea base)	Tipo de Acumulación	
						Ascendente	100	2016	Promedio	

Resultados

Valor Programado	100.00	Avance de la Meta (1er trimestre)	100.00	% Avance de la Meta (1er trimestre)	100.0%	Semáforo (1er trimestre)	
	Valor programado	Avance de la meta		Valor programado	Avance de la meta		
Enero	100.00	100.00	Julio	100.00			
Febrero	100.00	100.00	Agosto	100.00			
Marzo	100.00	100.00	Septiembre	100.00			
Abril	100.00		Octubre	100.00			
Mayo	100.00		Noviembre	100.00			
Junio	100.00		Diciembre	100.00			

Medios de verificación Reporte mensual de Solicitudes Recibidas y atendidas.

Observaciones

- El presente documento despliega la información perteneciente a los indicadores estratégicos y gestión de aquellos Programas presupuestarios que proveen de bienes y servicios que generan valor público a la ciudadanía jalisciense.
- Se muestra el número del Componente relacionado con el indicador.

GOBIERNO DEL ESTADO DE JALISCO
PRESUPUESTO DE EGRESOS PARA EL EJERCICIO FISCAL 2019

Ficha Técnica de Indicador

Sistema de Evaluación del Desempeño (SED)

Gobierno del Estado de Jalisco

Seguimiento de Indicadores

Secretaría de la Hacienda Pública

Datos del Programa ¹

Atención de Agenda y Coordinación de Actividades del C. Gobernador del Estado de Jalisco

Eje: Tema transversal

Tema Central: Gestión Pública

¿Quién gasta?

19	Unidad Presupuestal	000	Unidad Responsable	00417	Unidad Ejecutora del Gasto
Unidades Administrativas de Apoyo		Unidades Administrativas de Apoyo		Dirección Administrativa de las Unidades Administrativas de Apoyo	

¿Para qué se gasta?

Finalidad	Función	Subfunción
Gobierno	Coordinación de la Política de Gobierno	Presidencia / Gobernatura

Objetivos

Nivel	Clave Componente	Resumen Narrativo
Actividad	A3-08 ²	Atención de solicitudes de combustible

Datos del Indicador

Denominación	Método de cálculo
Porcentaje de Solicitudes de combustible	$(\text{Solicitudes recibidas para combustible (Realizado)} / \text{Solicitudes recibidas para combustible (Programado)}) * 100$


Descripción del Indicador
 Porcentaje de Solicitudes de combustible

Tipo de Indicador	Gestión	Dimensión del Indicador	Eficiencia	Año de Medición del Resultado	2018
Cobertura	Estatral	Frecuencia de Medición	Mensual		

Desagregado meta valor por género

Parámetros de semaforización						Meta Institucional	Meta Valor	Unidad de medida (meta valor)	Hombre	Mujer
0	59.99	60.00	79.99	80.00	130	100%	100	Solicitud	No disponible	No disponible
						Sentido del Indicador	Línea Base (meta valor)	Año (Línea base)	Tipo de Acumulación	
						Ascendente	100	2016	Promedio	

Resultados

Valor Programado	100.00	Avance de la Meta (1er trimestre)	100.00	% Avance de la Meta (1er trimestre)	100.0%	Semáforo (1er trimestre)	
	Valor programado	Avance de la meta		Valor programado	Avance de la meta		
Enero	100.00	100.00	Julio	100.00			
Febrero	100.00	100.00	Agosto	100.00			
Marzo	100.00	100.00	Septiembre	100.00			
Abril	100.00		Octubre	100.00			
Mayo	100.00		Noviembre	100.00			
Junio	100.00		Diciembre	100.00			

Medios de verificación | Reporte mensual de Solicitudes Recibidas y atendidas

Observaciones |

1 El presente documento despliega la información perteneciente a los indicadores estratégicos y gestión de aquellos Programas presupuestarios que proveen de bienes y servicios que generan valor público a la ciudadanía jalisciense.
 2 Se muestra el número del Componente relacionado con el indicador.

GOBIERNO DEL ESTADO DE JALISCO
PRESUPUESTO DE EGRESOS PARA EL EJERCICIO FISCAL 2019

Ficha Técnica de Indicador

Sistema de Evaluación del Desempeño (SED)

Gobierno del Estado de Jalisco

Seguimiento de Indicadores

Secretaría de la Hacienda Pública

Datos del Programa ¹

Atención de Agenda y Coordinación de Actividades del C. Gobernador del Estado de Jalisco

Eje: Tema transversal

Tema Central: Gestión Pública

¿Quién gasta?

19	Unidad Presupuestal	000	Unidad Responsable	00417	Unidad Ejecutora del Gasto
Unidades Administrativas de Apoyo		Unidades Administrativas de Apoyo		Dirección Administrativa de las Unidades Administrativas de Apoyo	

¿Para qué se gasta?

Finalidad	Función	Subfunción
Gobierno	Coordinación de la Política de Gobierno	Presidencia / Gobernatura

Objetivos

Nivel	Clave Componente	Resumen Narrativo
Componente	A4 ²	Solicitudes de bienes o servicios para atención directa de la Dirección Administrativa de las UAA o de la Subsecretaría de Administración atendidas.

Datos del Indicador

Denominación	Método de cálculo
Porcentaje de Solicitudes de Aprovisionamiento o al Almacén	(Solicitudes atendidas de bienes y Servicios para las UAA (Realizado) / Solicitudes atendidas de bienes y Servicios para las UAA (Programado))*100

Descripción del Indicador
 Este indicador mide las solicitudes de bienes y servicios atendidas para las UAA, para atención directa en la Dirección Administrativa o a través de la Subsecretaría de Administración.

Tipo de Indicador	Gestión	Dimensión del Indicador	Eficiencia	Año de Medición del Resultado	2022
Cobertura	Estatal	Frecuencia de Medición	Mensual		

						Desagregado meta valor por género				
						Meta Institucional	Meta Valor	Unidad de medida (meta valor)	Hombre	Mujer
Parámetros de semaforización						100%	100	Solicitud	No disponible	No disponible
0	59.99	60.00	79.99	80.00	130	Sentido del Indicador	Línea Base (meta valor)	Año (Línea base)	Tipo de Acumulación	
						Ascendente	100	2016	Promedio	

Resultados

Valor Programado	100.00	Avance de la Meta (1er trimestre)	100.00	% Avance de la Meta (1er trimestre)	100.0%	Semáforo (1er trimestre)	
	Valor programado	Avance de la meta		Valor programado	Avance de la meta		
Enero	100.00	100.00	Julio	100.00			
Febrero	100.00	100.00	Agosto	100.00			
Marzo	100.00	100.00	Septiembre	100.00			
Abril	100.00		Octubre	100.00			
Mayo	100.00		Noviembre	100.00			
Junio	100.00		Diciembre	100.00			

Medios de verificación

Observaciones

¹ El presente documento despliega la información perteneciente a los indicadores estratégicos y gestión de aquellos Programas presupuestarios que proveen de bienes y servicios que generan valor público a la ciudadanía jalisciense.
² Se muestra el número del Componente relacionado con el indicador.

GOBIERNO DEL ESTADO DE JALISCO
PRESUPUESTO DE EGRESOS PARA EL EJERCICIO FISCAL 2019

Ficha Técnica de Indicador

Sistema de Evaluación del Desempeño (SED)

Gobierno del Estado de Jalisco

Seguimiento de Indicadores

Secretaría de la Hacienda Pública

Datos del Programa ¹

Atención de Agenda y Coordinación de Actividades del C. Gobernador del Estado de Jalisco

Eje: Tema transversal

Tema Central: Gestión Pública

¿Quién gasta?

19	Unidad Presupuestal	000	Unidad Responsable	00417	Unidad Ejecutora del Gasto
Unidades Administrativas de Apoyo		Unidades Administrativas de Apoyo		Dirección Administrativa de las Unidades Administrativas de Apoyo	

¿Para qué se gasta?

Finalidad	Función	Subfunción
Gobierno	Coordinación de la Política de Gobierno	Presidencia / Gobernatura

Objetivos

Nivel	Clave Componente	Resumen Narrativo
Actividad	A4-10 ²	Elaboración de contra recibos por facturas de proveedores

Datos del Indicador


Denominación	Método de cálculo
Porcentaje de Contra Recibos (CR) para pago a Proveedores	$(\text{Cheques emitidos a Proveedores (Realizado)} / \text{Cheques emitidos a Proveedores (Programado)}) * 100$

Descripción del Indicador
Elaboración de contra recibos por facturas de proveedores

Tipo de Indicador	Gestión	Dimensión del Indicador	Eficiencia	Año de Medición del Resultado	2018
Cobertura	Estatral	Frecuencia de Medición	Mensual		

Parámetros de semaforización						Meta Institucional	Meta Valor	Unidad de medida (meta valor)	Desagregado meta valor por género	
0	59.99	60.00	79.99	80.00	130	100%	100	Cheque	No disponible	No disponible
						Sentido del Indicador	Línea Base (meta valor)	Año (Línea base)	Tipo de Acumulación	
						Ascendente	100	2016	Promedio	

Resultados

Valor Programado	100.00	Avance de la Meta (1er trimestre)	100.00	% Avance de la Meta (1er trimestre)	100.0%	Semáforo (1er trimestre)	
	Valor programado	Avance de la meta		Valor programado	Avance de la meta		
Enero	100.00	100.00	Julio	100.00			
Febrero	100.00	100.00	Agosto	100.00			
Marzo	100.00	100.00	Septiembre	100.00			
Abril	100.00		Octubre	100.00			
Mayo	100.00		Noviembre	100.00			
Junio	100.00		Diciembre	100.00			

Medios de verificación

Observaciones

- 1 El presente documento despliega la información perteneciente a los indicadores estratégicos y gestión de aquellos Programas presupuestarios que proveen de bienes y servicios que generan valor público a la ciudadanía jalisciense.
- 2 Se muestra el número del Componente relacionado con el indicador.

GOBIERNO DEL ESTADO DE JALISCO
PRESUPUESTO DE EGRESOS PARA EL EJERCICIO FISCAL 2019

Ficha Técnica de Indicador

Sistema de Evaluación del Desempeño (SED)

Gobierno del Estado de Jalisco

Seguimiento de Indicadores

Secretaría de la Hacienda Pública

Datos del Programa ¹

Atención de Agenda y Coordinación de Actividades del C. Gobernador del Estado de Jalisco

Eje: Tema transversal

Tema Central: Gestión Pública

¿Quién gasta?

19	Unidad Presupuestal	000	Unidad Responsable	00417	Unidad Ejecutora del Gasto
Unidades Administrativas de Apoyo		Unidades Administrativas de Apoyo		Dirección Administrativa de las Unidades Administrativas de Apoyo	

¿Para qué se gasta?

Finalidad	Función	Subfunción
Gobierno	Coordinación de la Política de Gobierno	Presidencia / Gobernatura

Objetivos

Nivel	Clave Componente	Resumen Narrativo
Actividad	A4-11 ²	Elaboración de contra recibos por recepción de comprobación de gastos

Datos del Indicador


Denominación	Método de cálculo
Porcentaje de Contra Recibos (CR) por Recepción de Comprobaciones de Gastos	(Emisión de CR para pago o entrega de Recursos a Comprobar (Realizado) / Emisión de CR para pago o entrega de Recursos a Comprobar (Programado))*100

Descripción del Indicador
Este indicador muestra la elaboración de contra recibos por recepción de comprobación de gastos

Tipo de Indicador	Gestión	Dimensión del Indicador	Eficiencia	Año de Medición del Resultado	2022
Cobertura	Estatal	Frecuencia de Medición	Mensual		

Parámetros de semaforización						Meta Institucional	Meta Valor	Unidad de medida (meta valor)	Desagregado meta valor por género	
0	59.99	60.00	79.99	80.00	130	100%	100	Documento	No disponible	No disponible
						Sentido del Indicador	Línea Base (meta valor)	Año (Línea base)	Tipo de Acumulación	
						Ascendente	100	2016	Promedio	

Resultados

Valor Programado	100.00	Avance de la Meta (1er trimestre)	100.00	% Avance de la Meta (1er trimestre)	100.0%	Semáforo (1er trimestre)	
	Valor programado	Avance de la meta		Valor programado	Avance de la meta		
Enero	100.00	100.00	Julio	100.00			
Febrero	100.00	100.00	Agosto	100.00			
Marzo	100.00	100.00	Septiembre	100.00			
Abril	100.00		Octubre	100.00			
Mayo	100.00		Noviembre	100.00			
Junio	100.00		Diciembre	100.00			

Medios de verificación

Observaciones

1 El presente documento despliega la información perteneciente a los indicadores estratégicos y gestión de aquellos Programas presupuestarios que proveen de bienes y servicios que generan valor público a la ciudadanía jalisciense.

2 Se muestra el número del Componente relacionado con el indicador.

GOBIERNO DEL ESTADO DE JALISCO
PRESUPUESTO DE EGRESOS PARA EL EJERCICIO FISCAL 2019

Ficha Técnica de Indicador

Sistema de Evaluación del Desempeño (SED)

Gobierno del Estado de Jalisco

Seguimiento de Indicadores

Secretaría de la Hacienda Pública

Datos del Programa ¹

Atención de Agenda y Coordinación de Actividades del C. Gobernador del Estado de Jalisco

Eje: Tema transversal

Tema Central: Gestión Pública

¿Quién gasta?

19	Unidad Presupuestal	000	Unidad Responsable	00417	Unidad Ejecutora del Gasto
Unidades Administrativas de Apoyo		Unidades Administrativas de Apoyo		Dirección Administrativa de las Unidades Administrativas de Apoyo	

¿Para qué se gasta?

Finalidad	Función	Subfunción
Gobierno	Coordinación de la Política de Gobierno	Presidencia / Gobernatura

Objetivos

Nivel	Clave Componente	Resumen Narrativo
Actividad	A4-12 ²	Atención de solicitudes vía Sistema Estatal de Adquisiciones (SEA) de la Subsecretaría de Administración

Datos del Indicador

Denominación	Método de cálculo
Porcentaje de Solicitudes atendidas vía SEA	$(\text{Solicitudes recibidas para atención vía SEA (Realizado)} / \text{Solicitudes recibidas para atención vía SEA (Programado)}) * 100$

Descripción del Indicador
Solicitudes atendidas vía Sistema Estatal de Adquisiciones (SEA) de la Subsecretaría de Administración

Tipo de Indicador	Gestión	Dimensión del Indicador	Eficiencia	Año de Medición del Resultado	2018
Cobertura	Estatal	Frecuencia de Medición	Mensual		

Parámetros de semaforización						Meta Institucional	Meta Valor	Unidad de medida (meta valor)	Desagregado meta valor por género	
0	59.99	60.00	79.99	80.00	130	100%	100	Solicitud	Hombre	Mujer
						Sentido del Indicador	Línea Base (meta valor)	Año (Línea base)	No disponible	No disponible
						Ascendente	100	2016	Tipo de Acumulación	
									Promedio	

Resultados

Valor Programado	100.00	Avance de la Meta (1er trimestre)	100.00	% Avance de la Meta (1er trimestre)	100.0%	Semáforo (1er trimestre)	
	Valor programado	Avance de la meta		Valor programado	Avance de la meta		
Enero	100.00	100.00	Julio	100.00			
Febrero	100.00	100.00	Agosto	100.00			
Marzo	100.00	100.00	Septiembre	100.00			
Abril	100.00		Octubre	100.00			
Mayo	100.00		Noviembre	100.00			
Junio	100.00		Diciembre	100.00			

Medios de verificación: Reporte mensual de Solicitudes Recibidas y atendidas

Observaciones:

- El presente documento despliega la información perteneciente a los indicadores estratégicos y gestión de aquellos Programas presupuestarios que proveen de bienes y servicios que generan valor público a la ciudadanía jalisciense.
- Se muestra el número del Componente relacionado con el indicador.

GOBIERNO DEL ESTADO DE JALISCO
PRESUPUESTO DE EGRESOS PARA EL EJERCICIO FISCAL 2019

Ficha Técnica de Indicador

Sistema de Evaluación del Desempeño (SED)

Gobierno del Estado de Jalisco

Seguimiento de Indicadores

Secretaría de la Hacienda Pública

Datos del Programa ¹

Atención de Agenda y Coordinación de Actividades del C. Gobernador del Estado de Jalisco

Eje: Tema transversal

Tema Central: Gestión Pública

¿Quién gasta?

19	Unidad Presupuestal	000	Unidad Responsable	00417	Unidad Ejecutora del Gasto
Unidades Administrativas de Apoyo		Unidades Administrativas de Apoyo		Dirección Administrativa de las Unidades Administrativas de Apoyo	

¿Para qué se gasta?

Finalidad	Función	Subfunción
Gobierno	Coordinación de la Política de Gobierno	Presidencia / Gobernatura

Objetivos

Nivel	Clave Componente	Resumen Narrativo
Actividad	A4-09 ²	Elaboración de contra-recibo por reembolso de gastos o solicitud de gastos a comprobar

Datos del Indicador


Denominación	Método de cálculo
Porcentaje de Contra Recibos (CR) para Servidores Públicos	(Cheques emitidos a Servidores Públicos (Realizado) / Cheques emitidos a Servidores Públicos (Programado))*100

Descripción del Indicador
Elaboración de contra-recibo por reembolso de gastos o solicitud de gastos a comprobar

Tipo de Indicador	Gestión	Dimensión del Indicador	Eficiencia	Año de Medición del Resultado	2018
Cobertura	Estatal	Frecuencia de Medición	Mensual		

Parámetros de semaforización						Meta Institucional	Meta Valor	Unidad de medida (meta valor)	Desagregado meta valor por género	
0	59.99	60.00	79.99	80.00	130	100%	100	Cheque	No disponible	No disponible
						Sentido del Indicador	Línea Base (meta valor)	Año (Línea base)	Tipo de Acumulación	
						Ascendente	100	2016	Promedio	

Resultados

Valor Programado	100.00	Avance de la Meta (1er trimestre)	100.00	% Avance de la Meta (1er trimestre)	100.0%	Semáforo (1er trimestre)	
	Valor programado	Avance de la meta		Valor programado	Avance de la meta		
Enero	100.00	100.00	Julio	100.00			
Febrero	100.00	100.00	Agosto	100.00			
Marzo	100.00	100.00	Septiembre	100.00			
Abril	100.00		Octubre	100.00			
Mayo	100.00		Noviembre	100.00			
Junio	100.00		Diciembre	100.00			

Medios de verificación

Observaciones

- 1 El presente documento despliega la información perteneciente a los indicadores estratégicos y gestión de aquellos Programas presupuestarios que proveen de bienes y servicios que generan valor público a la ciudadanía jalisciense.
- 2 Se muestra el número del Componente relacionado con el indicador.

GOBIERNO DEL ESTADO DE JALISCO
PRESUPUESTO DE EGRESOS PARA EL EJERCICIO FISCAL 2019

Ficha Técnica de Indicador

Sistema de Evaluación del Desempeño (SED)

Gobierno del Estado de Jalisco

Seguimiento de Indicadores

Secretaría de la Hacienda Pública

Datos del Programa ¹

Atención de Agenda y Coordinación de Actividades del C. Gobernador del Estado de Jalisco

Eje: Tema transversal

Tema Central: Gestión Pública

¿Quién gasta?

19	Unidad Presupuestal	000	Unidad Responsable	00417	Unidad Ejecutora del Gasto
Unidades Administrativas de Apoyo		Unidades Administrativas de Apoyo		Dirección Administrativa de las Unidades Administrativas de Apoyo	

¿Para qué se gasta?

Finalidad	Función	Subfunción
Gobierno	Coordinación de la Política de Gobierno	Presidencia / Gubernatura

Objetivos

Nivel	Clave Componente	Resumen Narrativo
Componente	A5 ²	Solicitudes de recursos para el cumplimiento del servicio publico y pago a proveedores atendidas.

Datos del Indicador

Denominación	Método de cálculo
Porcentaje de Solicitudes Atendidas	$(\text{Número de Solicitudes Presentadas para Recursos (Realizado)} / \text{Número de Solicitudes Presentadas para Recursos (Programado)}) * 100$

Descripción del Indicador
 A5 Solicitudes atendidas de las UAA, de recursos para servidores públicos y pago a proveedores.

Tipo de Indicador	Gestión	Dimensión del Indicador	Eficiencia	Año de Medición del Resultado	2018
Cobertura	Estatal	Frecuencia de Medición	Mensual		

Parámetros de semaforización						Meta Institucional	Meta Valor	Unidad de medida (meta valor)	Desagregado meta valor por género	
0	59.99	60.00	79.99	80.00	130	100%	100	Solicitud	Hombre	Mujer
						Sentido del Indicador	Línea Base (meta valor)	Año (Línea base)	Tipo de Acumulación	
						Ascendente	100	2016	Promedio	

Resultados

Valor Programado	100.00	Avance de la Meta (1er trimestre)	100.00	% Avance de la Meta (1er trimestre)	100.0%	Semáforo (1er trimestre)	
	Valor programado	Avance de la meta		Valor programado	Avance de la meta		
Enero	100.00	100.00	Julio	100.00			
Febrero	100.00	100.00	Agosto	100.00			
Marzo	100.00	100.00	Septiembre	100.00			
Abril	100.00		Octubre	100.00			
Mayo	100.00		Noviembre	100.00			
Junio	100.00		Diciembre	100.00			

Medios de verificación	Solicitudes Atendidas
Observaciones	

1 El presente documento despliega la información perteneciente a los indicadores estratégicos y gestión de aquellos Programas presupuestarios que proveen de bienes y servicios que generan valor público a la ciudadanía jalisciense.
 2 Se muestra el número del Componente relacionado con el indicador.

GOBIERNO DEL ESTADO DE JALISCO
PRESUPUESTO DE EGRESOS PARA EL EJERCICIO FISCAL 2019

Ficha Técnica de Indicador

Sistema de Evaluación del Desempeño (SED)

Gobierno del Estado de Jalisco

Seguimiento de Indicadores

Secretaría de la Hacienda Pública

Datos del Programa ¹

Atención de Agenda y Coordinación de Actividades del C. Gobernador del Estado de Jalisco

Eje: Tema transversal

Tema Central: Gestión Pública

¿Quién gasta?

19	Unidad Presupuestal	000	Unidad Responsable	00417	Unidad Ejecutora del Gasto
Unidades Administrativas de Apoyo		Unidades Administrativas de Apoyo		Dirección Administrativa de las Unidades Administrativas de Apoyo	

¿Para qué se gasta?

Finalidad	Función	Subfunción
Gobierno	Coordinación de la Política de Gobierno	Presidencia / Gobernatura

Objetivos

Nivel	Clave Componente	Resumen Narrativo
Actividad	A5-13 ²	Elaboración de cheque y entrega a los servidores públicos y proveedores.

Datos del Indicador

Denominación	Método de cálculo
Porcentaje de Cheques Entregados	$(\text{Cheques emitidos por Gastos a Comprobar (Realizado)} / \text{Cheques emitidos por Gastos a Comprobar (Programado)}) * 100$

Descripción del Indicador
 Elaboración de cheque y entrega a los servidores públicos y proveedores.

Tipo de Indicador	Gestión	Dimensión del Indicador	Eficiencia	Año de Medición del Resultado	2018
Cobertura	Estatal	Frecuencia de Medición	Mensual		

Parámetros de semaforización						Meta Institucional	Meta Valor	Unidad de medida (meta valor)	Desagregado meta valor por género	
0	59.99	60.00	79.99	80.00	130	100%	100	Cheque	Hombre	Mujer
									No disponible	No disponible
						Sentido del Indicador	Línea Base (meta valor)	Año (Línea base)	Tipo de Acumulación	
						Ascendente	100	2016	Promedio	

Resultados

Valor Programado	100.00	Avance de la Meta (1er trimestre)	100.00	% Avance de la Meta (1er trimestre)	100.0%	Semáforo (1er trimestre)	
	Valor programado	Avance de la meta		Valor programado	Avance de la meta		
Enero	100.00	100.00	Julio	100.00			
Febrero	100.00	100.00	Agosto	100.00			
Marzo	100.00	100.00	Septiembre	100.00			
Abril	100.00		Octubre	100.00			
Mayo	100.00		Noviembre	100.00			
Junio	100.00		Diciembre	100.00			

Medios de verificación

Observaciones

1 El presente documento despliega la información perteneciente a los indicadores estratégicos y gestión de aquellos Programas presupuestarios que proveen de bienes y servicios que generan valor público a la ciudadanía jalisciense.
 2 Se muestra el número del Componente relacionado con el indicador.