

GOBIERNO DEL ESTADO DE JALISCO
PRESUPUESTO DE EGRESOS PARA EL EJERCICIO FISCAL 2022

Ficha Técnica de Indicador

Sistema de Evaluación del Desempeño (SED)

Gobierno del Estado de Jalisco

Seguimiento de Indicadores

Secretaría de la Hacienda Pública

Datos del Programa ¹

Fortalecimiento Institucional del Mecanismo para el Adelanto de las Mujeres

Eje: Seguridad ciudadana, justicia y estado de derecho Tema Central: Igualdad de Género

¿Quién gasta?

| | | | | | |
|---|----------------------------|---|---------------------------|--|-----------------------------------|
| 39 | Unidad Presupuestal | 000 | Unidad Responsable | 00925 | Unidad Ejecutora del Gasto |
| Secretaría de Igualdad Sustantiva entre Mujeres y Hombres | | Secretaría de Igualdad Sustantiva entre Mujeres y Hombres | | Despacho de la Secretaría de Igualdad Sustantiva | |

¿Para qué se gasta?

| | | |
|-------------------|-------------------|--------------------------|
| Finalidad | Función | Subfunción |
| Desarrollo Social | Protección Social | Otros Grupos Vulnerables |

Objetivos

| | | |
|--------------|-------------------------|--|
| Nivel | Clave Componente | Resumen Narrativo |
| Fin | | Contribuir a promover la paz bajo el concepto de seguridad ciudadana mediante la coordinación eficaz de los sistemas de seguridad ciudadana, procuración e impartición de justicia, generando estabilidad social y democrática como fundamento para la construcción de una sociedad más libre en la que se protegen y observan los derechos humanos, se facilita el crecimiento económico incluyente y se protege el medio ambiente. |

Datos del Indicador

| | |
|---|--|
| Denominación | Método de cálculo |
| Posición en el Subíndice Sistema de Derecho Confiable y Objetivo del Índice de Competitividad, IMCO | $(\text{Posición en el Subíndice Sistema de Derecho Confiable y Objetivo del Índice de Competitividad, IMCO (Realizado)} / \text{Posición en el Subíndice Sistema de Derecho Confiable y Objetivo del Índice de Competitividad, IMCO (Programado)}) * 100$ |

Descripción del Indicador
El ?Sistema de Derecho Confiable y Objetivo ? es un subíndice del Índice de Competitividad, el subíndice de Derecho considera indicadores sobre delitos, denuncias, percepción de seguridad y cumplimiento de contratos.

| | | | | | |
|--------------------------|-------------|--------------------------------|----------|--------------------------------------|------|
| Tipo de Indicador | Estratégico | Dimensión del Indicador | Eficacia | Año de Medición del Resultado | 2024 |
| Cobertura | Estatad | Frecuencia de Medición | Anual | | |

| | | | | | | | | | | |
|-------------------------------------|-------|-------|-------|-------|---|------------------------------|--------------------------------|--------------------------------------|--|---------------|
| Parámetros de semaforización | | | | | | Meta Institucional | Meta Valor | Unidad de medida (meta valor) | Desagregado meta valor por género | |
| 130 | 80.00 | 79.99 | 60.00 | 59.99 | 0 | 100% | 21 | Posición | No disponible | No disponible |
| | | | | | | Sentido del Indicador | Línea Base (meta valor) | Año (Línea base) | Tipo de Acumulación | |
| | | | | | | Descendente | 18 | 2021 | Valor presente | |

Resultados

| | | | | | | |
|-------------------------|-------------------------|--|------------|--|--------------------------|---------------------------------|
| Valor Programado | N.P. | Avance de la Meta (1er trimestre) | N.D. | % Avance de la Meta (1er trimestre) | N.D. | Semáforo (1er trimestre) |
| | | | | | | |
| | Valor programado | Avance de la meta | | Valor programado | Avance de la meta | |
| Enero | N.P. | N.D. | Julio | N.P. | N.D. | |
| Febrero | N.P. | N.D. | Agosto | N.P. | N.D. | |
| Marzo | N.P. | N.D. | Septiembre | N.P. | N.D. | |
| Abril | N.P. | N.D. | Octubre | N.P. | N.D. | |
| Mayo | N.P. | N.D. | Noviembre | N.P. | N.D. | |
| Junio | N.P. | N.D. | Diciembre | N.P. | N.D. | |

Medios de verificación

Observaciones

1 El presente documento despliega la información perteneciente a los indicadores estratégicos y gestión de aquellos Programas presupuestarios que proveen de bienes y servicios que generan valor público a la ciudadanía jalisciense.
2 Se muestra el número del Componente relacionado con el indicador.

GOBIERNO DEL ESTADO DE JALISCO
PRESUPUESTO DE EGRESOS PARA EL EJERCICIO FISCAL 2022

Ficha Técnica de Indicador

Sistema de Evaluación del Desempeño (SED)

Gobierno del Estado de Jalisco

Seguimiento de Indicadores

Secretaría de la Hacienda Pública

Datos del Programa ¹

Fortalecimiento Institucional del Mecanismo para el Adelanto de las Mujeres

Eje: Seguridad ciudadana, justicia y estado de derecho

Tema Central: Igualdad de Género

¿Quién gasta?

| | | | | | |
|---|----------------------------|---|---------------------------|--|-----------------------------------|
| 39 | Unidad Presupuestal | 000 | Unidad Responsable | 00925 | Unidad Ejecutora del Gasto |
| Secretaría de Igualdad Sustantiva entre Mujeres y Hombres | | Secretaría de Igualdad Sustantiva entre Mujeres y Hombres | | Despacho de la Secretaría de Igualdad Sustantiva | |

¿Para qué se gasta?

| | | |
|-------------------|-------------------|--------------------------|
| Finalidad | Función | Subfunción |
| Desarrollo Social | Protección Social | Otros Grupos Vulnerables |

Objetivos

| | | |
|--------------|-------------------------|---|
| Nivel | Clave Componente | Resumen Narrativo |
| Propósito | ² | Los sectores público, social y privado en Jalisco incorporan la perspectiva de género en su quehacer y generan acciones afirmativas en torno a la empleabilidad, corresponsabilidad y proyectos de vida para disminuir las desigualdades entre mujeres y hombres. |

Datos del Indicador

| | |
|---|---|
| Denominación | Método de cálculo |
| Brecha de género en la tasa de participación laboral de Jalisco | (La diferencia entre el valor de la población económicamente activa según sexo multiplicada por 100 y dividida entre la población de 15 años y más según sexo. (Realizado))/La diferencia entre el valor de la población económicamente activa según sexo multiplicada por 100 y dividida entre la población de 15 años y más según sexo. (Programado))*100 |

Descripción del Indicador

Mide la distancia entre la tasa de participación económica y/o laboral de mujeres y hombres. Dicha tasa es el porcentaje que representa la población económicamente activa (PEA) respecto a la de 15 y más años de edad, es decir, las personas que trabajan o están activamente buscando empleo

| | | | | | |
|--------------------------|-------------|--------------------------------|----------|--------------------------------------|------|
| Tipo de Indicador | Estratégico | Dimensión del Indicador | Eficacia | Año de Medición del Resultado | 2022 |
| Cobertura | Estatad | Frecuencia de Medición | Anual | | |

| | | | | | | | | | | |
|-------------------------------------|-------|-------|-------|-------|---|------------------------------|--------------------------------|--------------------------------------|--|-------|
| Parámetros de semaforización | | | | | | Meta Institucional | Meta Valor | Unidad de medida (meta valor) | Desagregado meta valor por género | |
| 130 | 80.00 | 79.99 | 60.00 | 59.99 | 0 | 100% | 28 | Porcentaje | Hombre | Mujer |
| | | | | | | Sentido del Indicador | Línea Base (meta valor) | Año (Línea base) | Tipo de Acumulación | |
| | | | | | | | 32 | 2021 | Valor presente | |

Resultados

| | | | | | | |
|-------------------------|-------------------------|--|------------|--|--------------------------|---------------------------------|
| Valor Programado | N.P. | Avance de la Meta (1er trimestre) | N.D. | % Avance de la Meta (1er trimestre) | N.D. | Semáforo (1er trimestre) |
| | Valor programado | Avance de la meta | | Valor programado | Avance de la meta | |
| Enero | N.P. | N.D. | Julio | N.P. | N.D. | |
| Febrero | N.P. | N.D. | Agosto | N.P. | N.D. | |
| Marzo | N.P. | N.D. | Septiembre | N.P. | N.D. | |
| Abril | N.P. | N.D. | Octubre | N.P. | N.D. | |
| Mayo | N.P. | N.D. | Noviembre | N.P. | N.D. | |
| Junio | N.P. | N.D. | Diciembre | N.P. | N.D. | |

Medios de verificación

Observaciones

¹ El presente documento despliega la información perteneciente a los indicadores estratégicos y gestión de aquellos Programas presupuestarios que proveen de bienes y servicios que generan valor público a la ciudadanía jalisciense.

² Se muestra el número del Componente relacionado con el indicador.

GOBIERNO DEL ESTADO DE JALISCO
PRESUPUESTO DE EGRESOS PARA EL EJERCICIO FISCAL 2022

Ficha Técnica de Indicador

Sistema de Evaluación del Desempeño (SED)

Gobierno del Estado de Jalisco

Seguimiento de Indicadores

Secretaría de la Hacienda Pública

Datos del Programa ¹

Fortalecimiento Institucional del Mecanismo para el Adelanto de las Mujeres

Eje: Seguridad ciudadana, justicia y estado de derecho Tema Central: Igualdad de Género

¿Quién gasta?

| | | | | | |
|---|----------------------------|---|---------------------------|--|-----------------------------------|
| 39 | Unidad Presupuestal | 000 | Unidad Responsable | 00925 | Unidad Ejecutora del Gasto |
| Secretaría de Igualdad Sustantiva entre Mujeres y Hombres | | Secretaría de Igualdad Sustantiva entre Mujeres y Hombres | | Despacho de la Secretaría de Igualdad Sustantiva | |

¿Para qué se gasta?

| | | |
|-------------------|-------------------|--------------------------|
| Finalidad | Función | Subfunción |
| Desarrollo Social | Protección Social | Otros Grupos Vulnerables |

Objetivos


| | | |
|--------------|-------------------------|--|
| Nivel | Clave Componente | Resumen Narrativo |
| Componente | B5 ² | Mecanismos instrumentados de control, normativos, operativos, programáticos y presupuestales |

Datos del Indicador

| | | |
|---|--|--------------------------------------|
| Denominación | Método de cálculo | |
| Total de matrices de indicadores reportadas. | $(\text{Programas presupuestarios (Realizado)} / \text{Programas presupuestarios (Programado)}) * 100$ | |
| Descripción del Indicador | | |
| Mide el total de Matrices de Indicadores de Resultados de la SISEMH que son reportadas ante el Sistema Estatal de Presupuesto Basado en Resultados. | | |
| Tipo de Indicador | Dimensión del Indicador | Año de Medición del Resultado |
| Gestión | Eficacia | 2022 |
| Cobertura | Frecuencia de Medición | |
| Estatal | Trimestral | |

| | | | | | | | | | | |
|-------------------------------------|-------|-------|-------|-------|-----|------------------------------|--------------------------------|--------------------------------------|--|---------------|
| Parámetros de semaforización | | | | | | Meta Institucional | Meta Valor | Unidad de medida (meta valor) | Desagregado meta valor por género | |
| 0 | 59.99 | 60.00 | 79.99 | 80.00 | 130 | 100% | 52 | Programa | No disponible | No disponible |
| | | | | | | Sentido del Indicador | Línea Base (meta valor) | Año (Línea base) | Tipo de Acumulación | |
| | | | | | | Ascendente | No disponible | No disponible | Suma | |

Resultados

| | | | | | | | |
|-------------------------|-------------------------|--|--------------------------|--|-------------------------|---------------------------------|---|
| Valor Programado | 0.00 | Avance de la Meta (1er trimestre) | 0.00 | % Avance de la Meta (1er trimestre) | 100.0% | Semáforo (1er trimestre) |  |
| | Valor programado | | Avance de la meta | | Valor programado | | Avance de la meta |
| Enero | N.P. | | N.D. | Julio | N.P. | | |
| Febrero | N.P. | | N.D. | Agosto | N.P. | | |
| Marzo | 0.00 | | 0.00 | Septiembre | 39.00 | | |
| Abril | N.P. | | | Octubre | N.P. | | |
| Mayo | N.P. | | | Noviembre | N.P. | | |
| Junio | 0.00 | | | Diciembre | 13.00 | | |

Medios de verificación: Avances de MIR de programas presupuestarios. CDPEs. 2022

Observaciones:

- El presente documento despliega la información perteneciente a los indicadores estratégicos y gestión de aquellos Programas presupuestarios que proveen de bienes y servicios que generan valor público a la ciudadanía jalisciense.
- Se muestra el número del Componente relacionado con el indicador.

GOBIERNO DEL ESTADO DE JALISCO
PRESUPUESTO DE EGRESOS PARA EL EJERCICIO FISCAL 2022

Ficha Técnica de Indicador

Sistema de Evaluación del Desempeño (SED)

Gobierno del Estado de Jalisco

Seguimiento de Indicadores

Secretaría de la Hacienda Pública

Datos del Programa ¹

Fortalecimiento Institucional del Mecanismo para el Adelanto de las Mujeres

Eje: Seguridad ciudadana, justicia y estado de derecho

Tema Central: Igualdad de Género

¿Quién gasta?

| | | | | | |
|---|----------------------------|---|---------------------------|--|-----------------------------------|
| 39 | Unidad Presupuestal | 000 | Unidad Responsable | 00925 | Unidad Ejecutora del Gasto |
| Secretaría de Igualdad Sustantiva entre Mujeres y Hombres | | Secretaría de Igualdad Sustantiva entre Mujeres y Hombres | | Despacho de la Secretaría de Igualdad Sustantiva | |

¿Para qué se gasta?

| | | |
|-------------------|-------------------|--------------------------|
| Finalidad | Función | Subfunción |
| Desarrollo Social | Protección Social | Otros Grupos Vulnerables |

Objetivos

| | | |
|--------------|-------------------------|--|
| Nivel | Clave Componente | Resumen Narrativo |
| Componente | B5 ² | Mecanismos instrumentados de control, normativos, operativos, programáticos y presupuestales |

Datos del Indicador

| | | | | | |
|--|--|--------------------------------|------------|--------------------------------------|------|
| Denominación | Método de cálculo | | | | |
| Índice de cumplimiento de Gestión | $(\text{Programas presupuestarios (Realizado)} / \text{Programas presupuestarios (Programado)}) * 100$ | | | | |
| Descripción del Indicador | | | | | |
| Mide el cumplimiento de los metas establecidas en los programa de las SISEMH | | | | | |
| Tipo de Indicador | Gestión | Dimensión del Indicador | Eficacia | Año de Medición del Resultado | 2022 |
| Cobertura | Estatal | Frecuencia de Medición | Trimestral | | |

| | | | | | | | | | | |
|-------------------------------------|-------|-------|-------|-------|-----|------------------------------|--------------------------------|--------------------------------------|--|--------|
| Parámetros de semaforización | | | | | | Meta Institucional | Meta Valor | Unidad de medida (meta valor) | Desagregado meta valor por género | |
| 0 | 59.99 | 60.00 | 79.99 | 80.00 | 130 | 100% | 100 | Programa | No disponible | 100.00 |
| | | | | | | Sentido del Indicador | Línea Base (meta valor) | Año (Línea base) | Tipo de Acumulación | |
| | | | | | | Ascendente | No disponible | No disponible | Suma | |

Resultados

| | | | | | | | |
|-------------------------|-------------------------|--|------------|--|--------------------------|---------------------------------|---|
| Valor Programado | 10.00 | Avance de la Meta (1er trimestre) | 10.00 | % Avance de la Meta (1er trimestre) | 100.0% | Semáforo (1er trimestre) |  |
| | Valor programado | Avance de la meta | | Valor programado | Avance de la meta | | |
| Enero | N.P. | N.D | Julio | N.P. | | | |
| Febrero | N.P. | N.D | Agosto | N.P. | | | |
| Marzo | 10.00 | 10.00 | Septiembre | 60.00 | | | |
| Abril | N.P. | | Octubre | N.P. | | | |
| Mayo | N.P. | | Noviembre | N.P. | | | |
| Junio | 30.00 | | Diciembre | 100.00 | | | |

Medios de verificación: Avances de MIR de programas presupuestarios. CGPES. 2022

Observaciones:

- El presente documento despliega la información perteneciente a los indicadores estratégicos y gestión de aquellos Programas presupuestarios que proveen de bienes y servicios que generan valor público a la ciudadanía jalisciense.
- Se muestra el número del Componente relacionado con el indicador.

GOBIERNO DEL ESTADO DE JALISCO
PRESUPUESTO DE EGRESOS PARA EL EJERCICIO FISCAL 2022

Ficha Técnica de Indicador

Sistema de Evaluación del Desempeño (SED)

Gobierno del Estado de Jalisco

Seguimiento de Indicadores

Secretaría de la Hacienda Pública

Datos del Programa ¹

Fortalecimiento Institucional del Mecanismo para el Adelanto de las Mujeres

Eje: Seguridad ciudadana, justicia y estado de derecho

Tema Central: Igualdad de Género

¿Quién gasta?

| | | | | | |
|---|----------------------------|---|---------------------------|--|-----------------------------------|
| 39 | Unidad Presupuestal | 000 | Unidad Responsable | 00925 | Unidad Ejecutora del Gasto |
| Secretaría de Igualdad Sustantiva entre Mujeres y Hombres | | Secretaría de Igualdad Sustantiva entre Mujeres y Hombres | | Despacho de la Secretaría de Igualdad Sustantiva | |

¿Para qué se gasta?

| | | |
|-------------------|-------------------|--------------------------|
| Finalidad | Función | Subfunción |
| Desarrollo Social | Protección Social | Otros Grupos Vulnerables |

Objetivos

| | | |
|--------------|-------------------------|---|
| Nivel | Clave Componente | Resumen Narrativo |
| Actividad | B5-01 ² | Coordinación de la planeación estratégica, seguimiento y evaluación de todas las áreas de la SISEMH |

Datos del Indicador

| | |
|--|--|
| Denominación | Método de cálculo |
| Total de programas anuales de trabajo entregados por de las áreas de la SISEMH | $(\text{Programas anuales de trabajo (Realizado)} / \text{Programas anuales de trabajo (Programado)}) * 100$ |

Descripción del Indicador
Mide le total programas anuales de trabajo entregados y ejecutados por de las áreas de la SISEMH.

| | | | | | |
|--------------------------|---------|--------------------------------|------------|--------------------------------------|------|
| Tipo de Indicador | Gestión | Dimensión del Indicador | Eficacia | Año de Medición del Resultado | 2022 |
| Cobertura | Estatal | Frecuencia de Medición | Trimestral | | |

| | | | | | | | | | | |
|---|--|--|--|--|--|--|--------------------------------|--------------------------------------|----------------------------|---------------|
| | | | | | | Desagregado meta valor por género | | | | |
| | | | | | | Meta Institucional | Meta Valor | Unidad de medida (meta valor) | Hombre | Mujer |
| Parámetros de semaforización 0 59.99 60.00 79.99 80.00 130 | | | | | | 100% | 13 | Programa | No disponible | No disponible |
| | | | | | | Sentido del Indicador | Línea Base (meta valor) | Año (Línea base) | Tipo de Acumulación | |
| | | | | | | Ascendente | No disponible | No disponible | Suma | |

Resultados

| | | | | | | | |
|-------------------------|-------------------------|--|-------------------|--|--------------------------|---------------------------------|--|
| Valor Programado | 13.00 | Avance de la Meta (1er trimestre) | 11.00 | % Avance de la Meta (1er trimestre) | 84.6% | Semáforo (1er trimestre) | |
| | Valor programado | Avance de la meta | | Valor programado | Avance de la meta | | |
| Enero | N.P. | N.D. | Julio | N.P. | | | |
| Febrero | N.P. | N.D. | Agosto | N.P. | | | |
| Marzo | 13.00 | 11.00 | Septiembre | 0.00 | | | |
| Abril | N.P. | | Octubre | N.P. | | | |
| Mayo | N.P. | | Noviembre | N.P. | | | |
| Junio | 0.00 | | Diciembre | 0.00 | | | |

Medios de verificación Planes Anuales de Trabajo. CGPES. 2022

Observaciones

¹ El presente documento despliega la información perteneciente a los indicadores estratégicos y gestión de aquellos Programas presupuestarios que proveen de bienes y servicios que generan valor público a la ciudadanía jalisciense.
² Se muestra el número del Componente relacionado con el indicador.

GOBIERNO DEL ESTADO DE JALISCO
PRESUPUESTO DE EGRESOS PARA EL EJERCICIO FISCAL 2022

Ficha Técnica de Indicador

Sistema de Evaluación del Desempeño (SED)

Gobierno del Estado de Jalisco

Seguimiento de Indicadores

Secretaría de la Hacienda Pública

Datos del Programa ¹

Fortalecimiento Institucional del Mecanismo para el Adelanto de las Mujeres

Eje: Seguridad ciudadana, justicia y estado de derecho

Tema Central: Igualdad de Género

¿Quién gasta?

| | | | | | |
|---|----------------------------|---|---------------------------|--|-----------------------------------|
| 39 | Unidad Presupuestal | 000 | Unidad Responsable | 00925 | Unidad Ejecutora del Gasto |
| Secretaría de Igualdad Sustantiva entre Mujeres y Hombres | | Secretaría de Igualdad Sustantiva entre Mujeres y Hombres | | Despacho de la Secretaría de Igualdad Sustantiva | |

¿Para qué se gasta?

| | | |
|-------------------|-------------------|--------------------------|
| Finalidad | Función | Subfunción |
| Desarrollo Social | Protección Social | Otros Grupos Vulnerables |

Objetivos

| | | |
|--------------|-------------------------|--|
| Nivel | Clave Componente | Resumen Narrativo |
| Actividad | B5-02 ² | Diseño de diagnósticos e investigaciones |

Datos del Indicador

| | |
|--|--|
| Denominación | Método de cálculo |
| Total de propuestas metodológicas de diagnósticos e investigaciones aceptadas. | $(\text{Diagnósticos (Realizado)} / \text{Diagnósticos (Programado)}) * 100$ |


Descripción del Indicador
Mide el total de metodología ejecutadas con respecto al total de metodologías propuestas

| | | | | | |
|--------------------------|---------|--------------------------------|------------|--------------------------------------|------|
| Tipo de Indicador | Gestión | Dimensión del Indicador | Eficacia | Año de Medición del Resultado | 2022 |
| Cobertura | Estatal | Frecuencia de Medición | Trimestral | | |

Desagregado meta valor por género

| Parámetros de semaforización | | | | | | Meta Institucional | Meta Valor | Unidad de medida (meta valor) | Hombre | Mujer |
|------------------------------|-------|-------|-------|-------|-----|-----------------------|-------------------------|-------------------------------|---------------------|---------------|
| 0 | 59.99 | 60.00 | 79.99 | 80.00 | 130 | 100% | 1 | Diagnóstico | No disponible | No disponible |
| | | | | | | Sentido del Indicador | Línea Base (meta valor) | Año (Línea base) | Tipo de Acumulación | |
| | | | | | | Ascendente | No disponible | No disponible | Suma | |

Resultados

| | | | | | | | |
|-------------------------|-------------------------|--|------------|--|--------------------------|---------------------------------|---|
| Valor Programado | 0.00 | Avance de la Meta (1er trimestre) | 0.00 | % Avance de la Meta (1er trimestre) | 100.0% | Semáforo (1er trimestre) |  |
| | Valor programado | Avance de la meta | | Valor programado | Avance de la meta | | |
| Enero | N.P. | N.D | Julio | N.P. | | | |
| Febrero | N.P. | N.D | Agosto | N.P. | | | |
| Marzo | 0.00 | 0.00 | Septiembre | 0.00 | | | |
| Abril | N.P. | | Octubre | N.P. | | | |
| Mayo | N.P. | | Noviembre | N.P. | | | |
| Junio | 1.00 | | Diciembre | 0.00 | | | |

Medios de verificación Diagnósticos e investigaciones. DPP.2022

Observaciones

- El presente documento despliega la información perteneciente a los indicadores estratégicos y gestión de aquellos Programas presupuestarios que proveen de bienes y servicios que generan valor público a la ciudadanía jalisciense.
- Se muestra el número del Componente relacionado con el indicador.

GOBIERNO DEL ESTADO DE JALISCO
PRESUPUESTO DE EGRESOS PARA EL EJERCICIO FISCAL 2022

Ficha Técnica de Indicador

Sistema de Evaluación del Desempeño (SED)

Gobierno del Estado de Jalisco

Seguimiento de Indicadores

Secretaría de la Hacienda Pública

Datos del Programa ¹

Fortalecimiento Institucional del Mecanismo para el Adelanto de las Mujeres

Eje: Seguridad ciudadana, justicia y estado de derecho

Tema Central: Igualdad de Género

¿Quién gasta?

| | | | | | |
|---|----------------------------|---|---------------------------|--|-----------------------------------|
| 39 | Unidad Presupuestal | 000 | Unidad Responsable | 00925 | Unidad Ejecutora del Gasto |
| Secretaría de Igualdad Sustantiva entre Mujeres y Hombres | | Secretaría de Igualdad Sustantiva entre Mujeres y Hombres | | Despacho de la Secretaría de Igualdad Sustantiva | |

¿Para qué se gasta?

| | | |
|-------------------|-------------------|--------------------------|
| Finalidad | Función | Subfunción |
| Desarrollo Social | Protección Social | Otros Grupos Vulnerables |

Objetivos

| | | |
|--------------|-------------------------|--|
| Nivel | Clave Componente | Resumen Narrativo |
| Actividad | B5-03 ² | Integración y seguimiento de Matrices de Indicadores para Resultados (MIR), reportes periódicos e Informes |

Datos del Indicador

| | |
|---|--|
| Denominación | Método de cálculo |
| Total de programas y proyectos de la SISEMH que cuentan con matriz de indicadores | $(\text{Programas estratégicos (Realizado)} / \text{Programas estratégicos (Programado)}) * 100$ |

Descripción del Indicador
Mide el total de programas, proyectos y estrategias que cuentan con una matriz de indicadores basada en el MML.

| | | | | | |
|--------------------------|---------|--------------------------------|------------|--------------------------------------|------|
| Tipo de Indicador | Gestión | Dimensión del Indicador | Eficacia | Año de Medición del Resultado | 2022 |
| Cobertura | Estatal | Frecuencia de Medición | Trimestral | | |

| Parámetros de semaforización | | | | | | Meta Institucional | Meta Valor | Unidad de medida (meta valor) | Desagregado meta valor por género | |
|------------------------------|-------|-------|-------|-------|-----|------------------------------|--------------------------------|-------------------------------|-----------------------------------|---------------|
| 0 | 59.99 | 60.00 | 79.99 | 80.00 | 130 | 100% | 13 | Programa | Hombre | Mujer |
| | | | | | | | | | No disponible | No disponible |
| | | | | | | Sentido del Indicador | Línea Base (meta valor) | Año (Línea base) | Tipo de Acumulación | |
| | | | | | | Ascendente | 13 | No disponible | Suma | |

Resultados

| | | | | | | | |
|-------------------------|-------------------------|--|------------|--|--------------------------|---------------------------------|--|
| Valor Programado | 13.00 | Avance de la Meta (1er trimestre) | 13.00 | % Avance de la Meta (1er trimestre) | 100.0% | Semáforo (1er trimestre) | |
| | Valor programado | Avance de la meta | | Valor programado | Avance de la meta | | |
| Enero | N.P. | N.D. | Julio | N.P. | | | |
| Febrero | N.P. | N.D. | Agosto | N.P. | | | |
| Marzo | 13.00 | 13.00 | Septiembre | 0.00 | | | |
| Abril | N.P. | | Octubre | N.P. | | | |
| Mayo | N.P. | | Noviembre | N.P. | | | |
| Junio | 0.00 | | Diciembre | 0.00 | | | |

Medios de verificación Matriz de Indicadores de Resultados. DPP. 2022

Observaciones

- 1 El presente documento despliega la información perteneciente a los indicadores estratégicos y gestión de aquellos Programas presupuestarios que proveen de bienes y servicios que generan valor público a la ciudadanía jalisciense.
- 2 Se muestra el número del Componente relacionado con el indicador.

GOBIERNO DEL ESTADO DE JALISCO
PRESUPUESTO DE EGRESOS PARA EL EJERCICIO FISCAL 2022

Ficha Técnica de Indicador

Sistema de Evaluación del Desempeño (SED)

Gobierno del Estado de Jalisco

Seguimiento de Indicadores

Secretaría de la Hacienda Pública

Datos del Programa ¹

Fortalecimiento Institucional del Mecanismo para el Adelanto de las Mujeres

Eje: Seguridad ciudadana, justicia y estado de derecho

Tema Central: Igualdad de Género

¿Quién gasta?

| | | | | | |
|---|----------------------------|---|---------------------------|--|-----------------------------------|
| 39 | Unidad Presupuestal | 000 | Unidad Responsable | 00925 | Unidad Ejecutora del Gasto |
| Secretaría de Igualdad Sustantiva entre Mujeres y Hombres | | Secretaría de Igualdad Sustantiva entre Mujeres y Hombres | | Despacho de la Secretaría de Igualdad Sustantiva | |

¿Para qué se gasta?

| | | |
|-------------------|-------------------|--------------------------|
| Finalidad | Función | Subfunción |
| Desarrollo Social | Protección Social | Otros Grupos Vulnerables |

Objetivos

| | | |
|--------------|-------------------------|---|
| Nivel | Clave Componente | Resumen Narrativo |
| Actividad | B5-04 ² | Estandarización de procedimientos para generar información de calidad |

Datos del Indicador

| | |
|--|--|
| Denominación | Método de cálculo |
| Total de bases de datos que cumplen con los procedimientos para generar información de calidad en la SISEMH. | $(\text{Base de datos (Realizado)} / \text{Base de datos (Programado)}) * 100$ |

Descripción del Indicador
 Mide el total de bases de datos y registros administrativos estandarizados en relación con las bases de datos y registros administrativos identificados en la SISEMH.

| | | | | | |
|--------------------------|---------|--------------------------------|------------|--------------------------------------|------|
| Tipo de Indicador | Gestión | Dimensión del Indicador | Eficiencia | Año de Medición del Resultado | 2022 |
| Cobertura | Estatal | Frecuencia de Medición | Trimestral | | |

| Parámetros de semaforización | | | | | | Meta Institucional | Meta Valor | Unidad de medida (meta valor) | Desagregado meta valor por género | |
|------------------------------|-------|-------|-------|-------|-----|------------------------------|--------------------------------|-------------------------------|-----------------------------------|-------|
| 0 | 59.99 | 60.00 | 79.99 | 80.00 | 130 | 100% | 3 | Base de Datos | Hombre | Mujer |
| | | | | | | Sentido del Indicador | Línea Base (meta valor) | Año (Línea base) | Tipo de Acumulación | |
| | | | | | | Ascendente | No disponible | No disponible | Suma | |

Resultados

| | | | | | | | |
|-------------------------|-------------------------|--|-------------|--|--------------------------|---------------------------------|--|
| Valor Programado | 0.00 | Avance de la Meta (1er trimestre) | 0.00 | % Avance de la Meta (1er trimestre) | 100.0% | Semáforo (1er trimestre) | |
| | Valor programado | Avance de la meta | | Valor programado | Avance de la meta | | |
| Enero | N.P. | N.D. | Julio | N.P. | | | |
| Febrero | N.P. | N.D. | Agosto | N.P. | | | |
| Marzo | 0.00 | 0.00 | Septiembre | 0.00 | | | |
| Abril | N.P. | | Octubre | N.P. | | | |
| Mayo | N.P. | | Noviembre | N.P. | | | |
| Junio | 3.00 | | Diciembre | 0.00 | | | |

Medios de verificación Relación de Bases de datos y registros admirativos, evaluados con HECRA . DPP 2022

Observaciones

- 1 El presente documento despliega la información perteneciente a los indicadores estratégicos y gestión de aquellos Programas presupuestarios que proveen de bienes y servicios que generan valor público a la ciudadanía jalisciense.
- 2 Se muestra el número del Componente relacionado con el indicador.

GOBIERNO DEL ESTADO DE JALISCO
PRESUPUESTO DE EGRESOS PARA EL EJERCICIO FISCAL 2022

Ficha Técnica de Indicador

Sistema de Evaluación del Desempeño (SED)

Gobierno del Estado de Jalisco

Seguimiento de Indicadores

Secretaría de la Hacienda Pública

Datos del Programa ¹

Fortalecimiento Institucional del Mecanismo para el Adelanto de las Mujeres

Eje: Seguridad ciudadana, justicia y estado de derecho

Tema Central: Igualdad de Género

¿Quién gasta?

| | | | | | |
|---|----------------------------|---|---------------------------|--|-----------------------------------|
| 39 | Unidad Presupuestal | 000 | Unidad Responsable | 00925 | Unidad Ejecutora del Gasto |
| Secretaría de Igualdad Sustantiva entre Mujeres y Hombres | | Secretaría de Igualdad Sustantiva entre Mujeres y Hombres | | Despacho de la Secretaría de Igualdad Sustantiva | |

¿Para qué se gasta?

| | | |
|-------------------|-------------------|--------------------------|
| Finalidad | Función | Subfunción |
| Desarrollo Social | Protección Social | Otros Grupos Vulnerables |

Objetivos

| | | |
|--------------|-------------------------|---|
| Nivel | Clave Componente | Resumen Narrativo |
| Actividad | B5-05 ² | Diseño y verificación del cumplimiento de las Reglas de Operación de los programas de la Secretaría |

Datos del Indicador

| | |
|---|--|
| Denominación | Método de cálculo |
| Total de programas públicos monitoreados. | $(\text{Programas públicos (Realizado)} / \text{Programas públicos (Programado)}) * 100$ |


Descripción del Indicador
Mide el total de programas públicos de la SISEMH que cuentan con un proceso de monitoreo para la verificación del cumplimiento de reglas de operación.

| | | | | | |
|--------------------------|---------|--------------------------------|------------|--------------------------------------|------|
| Tipo de Indicador | Gestión | Dimensión del Indicador | Eficiencia | Año de Medición del Resultado | 2022 |
| Cobertura | Estatal | Frecuencia de Medición | Trimestral | | |

Desagregado meta valor por género

| | | | | | | | | | | |
|-------------------------------------|-------|-------|-------|-------|-----|------------------------------|--------------------------------|--------------------------------------|----------------------------|---------------|
| Parámetros de semaforización | | | | | | Meta Institucional | Meta Valor | Unidad de medida (meta valor) | Hombre | Mujer |
| 0 | 59.99 | 60.00 | 79.99 | 80.00 | 130 | 100% | 6 | Programa | No disponible | No disponible |
| | | | | | | Sentido del Indicador | Línea Base (meta valor) | Año (Línea base) | Tipo de Acumulación | |
| | | | | | | Ascendente | No disponible | No disponible | Suma | |

Resultados

| | | | | | | | |
|-------------------------|-------------------------|--|------------|--|--------------------------|---------------------------------|---|
| Valor Programado | 0.00 | Avance de la Meta (1er trimestre) | 0.00 | % Avance de la Meta (1er trimestre) | 100.0% | Semáforo (1er trimestre) |  |
| | Valor programado | Avance de la meta | | Valor programado | Avance de la meta | | |
| Enero | N.P. | N.D. | Julio | N.P. | | | |
| Febrero | N.P. | N.D. | Agosto | N.P. | | | |
| Marzo | 0.00 | 0.00 | Septiembre | 0.00 | | | |
| Abril | N.P. | | Octubre | N.P. | | | |
| Mayo | N.P. | | Noviembre | N.P. | | | |
| Junio | 0.00 | | Diciembre | 6.00 | | | |

Medios de verificación Informe de monitoreo de programas públicos. DPP. 2022

Observaciones

- 1 El presente documento despliega la información perteneciente a los indicadores estratégicos y gestión de aquellos Programas presupuestarios que proveen de bienes y servicios que generan valor público a la ciudadanía jalisciense.
- 2 Se muestra el número del Componente relacionado con el indicador.

GOBIERNO DEL ESTADO DE JALISCO
PRESUPUESTO DE EGRESOS PARA EL EJERCICIO FISCAL 2022

Ficha Técnica de Indicador

Sistema de Evaluación del Desempeño (SED)

Gobierno del Estado de Jalisco

Seguimiento de Indicadores

Secretaría de la Hacienda Pública

Datos del Programa ¹

Fortalecimiento Institucional del Mecanismo para el Adelanto de las Mujeres

Eje: Seguridad ciudadana, justicia y estado de derecho Tema Central: Igualdad de Género

¿Quién gasta?

| | | | | | |
|---|----------------------------|---|---------------------------|--|-----------------------------------|
| 39 | Unidad Presupuestal | 000 | Unidad Responsable | 00925 | Unidad Ejecutora del Gasto |
| Secretaría de Igualdad Sustantiva entre Mujeres y Hombres | | Secretaría de Igualdad Sustantiva entre Mujeres y Hombres | | Despacho de la Secretaría de Igualdad Sustantiva | |

¿Para qué se gasta?

| | | |
|-------------------|-------------------|--------------------------|
| Finalidad | Función | Subfunción |
| Desarrollo Social | Protección Social | Otros Grupos Vulnerables |

Objetivos

| | | |
|--------------|-------------------------|---|
| Nivel | Clave Componente | Resumen Narrativo |
| Actividad | B5-06 ² | Diseño del Sistema Único de Información (Centro de documentación) |

Datos del Indicador

| | |
|---|--|
| Denominación | Método de cálculo |
| Total diseño del Sistema Único de Información | (Sistema único de información (Realizado) / Sistema único de información (Programado))*100 |

Descripción del Indicador
Mide el diseño del sistema único de información y documentación que genera la SISEMH para que este muestre de manera clara, oportuna y pertinente información a la ciudadanía.

| | | | | | |
|--------------------------|---------|--------------------------------|------------|--------------------------------------|------|
| Tipo de Indicador | Gestión | Dimensión del Indicador | Eficacia | Año de Medición del Resultado | 2022 |
| Cobertura | Estatal | Frecuencia de Medición | Trimestral | | |

| | | | | | | | | | | |
|-------------------------------------|-------|-------|-------|-------|-----|--|--------------------------------|--------------------------------------|----------------------------|---------------|
| | | | | | | Desagregado meta valor por género | | | | |
| | | | | | | Meta Institucional | Meta Valor | Unidad de medida (meta valor) | Hombre | Mujer |
| Parámetros de semaforización | | | | | | 100% | 1 | Sistema | No disponible | No disponible |
| 0 | 59.99 | 60.00 | 79.99 | 80.00 | 130 | Sentido del Indicador | Línea Base (meta valor) | Año (Línea base) | Tipo de Acumulación | |
| | | | | | | Ascendente | No disponible | No disponible | Suma | |

Resultados

| | | | | | | | |
|-------------------------|-------------------------|--|-------------------|--|--------------------------|---------------------------------|--|
| Valor Programado | 0.00 | Avance de la Meta (1er trimestre) | 0.00 | % Avance de la Meta (1er trimestre) | 100.0% | Semáforo (1er trimestre) | |
| | Valor programado | Avance de la meta | | Valor programado | Avance de la meta | | |
| Enero | N.P. | N.D. | Julio | N.P. | | | |
| Febrero | N.P. | N.D. | Agosto | N.P. | | | |
| Marzo | 0.00 | 0.00 | Septiembre | 1.00 | | | |
| Abril | N.P. | | Octubre | N.P. | | | |
| Mayo | N.P. | | Noviembre | N.P. | | | |
| Junio | 0.00 | | Diciembre | 0.00 | | | |

Medios de verificación Proyecto SUI. DPP. 2022

Observaciones

- 1 El presente documento despliega la información perteneciente a los indicadores estratégicos y gestión de aquellos Programas presupuestarios que proveen de bienes y servicios que generan valor público a la ciudadanía jalisciense.
- 2 Se muestra el número del Componente relacionado con el indicador.

GOBIERNO DEL ESTADO DE JALISCO
PRESUPUESTO DE EGRESOS PARA EL EJERCICIO FISCAL 2022

Ficha Técnica de Indicador

Sistema de Evaluación del Desempeño (SED)

Gobierno del Estado de Jalisco

Seguimiento de Indicadores

Secretaría de la Hacienda Pública

Datos del Programa ¹

Fortalecimiento Institucional del Mecanismo para el Adelanto de las Mujeres

Eje: Seguridad ciudadana, justicia y estado de derecho Tema Central: Igualdad de Género

¿Quién gasta?

| | | | | | |
|---|----------------------------|---|---------------------------|--|-----------------------------------|
| 39 | Unidad Presupuestal | 000 | Unidad Responsable | 00925 | Unidad Ejecutora del Gasto |
| Secretaría de Igualdad Sustantiva entre Mujeres y Hombres | | Secretaría de Igualdad Sustantiva entre Mujeres y Hombres | | Despacho de la Secretaría de Igualdad Sustantiva | |

¿Para qué se gasta?

| | | |
|-------------------|-------------------|--------------------------|
| Finalidad | Función | Subfunción |
| Desarrollo Social | Protección Social | Otros Grupos Vulnerables |

Objetivos

| | | |
|--------------|-------------------------|--|
| Nivel | Clave Componente | Resumen Narrativo |
| Actividad | B5-07 ² | Evaluación de desempeño y de los programas públicos a cargo de la Secretaría |

Datos del Indicador


| | |
|--|--|
| Denominación | Método de cálculo |
| Total de programas públicos evaluados. | $(\text{Programas evaluados (Realizado)} / \text{Programas evaluados (Programado)}) * 100$ |

Descripción del Indicador
Mide el total de programas públicos de las SISEMH que se les aplica un proceso de evaluación.

| | | | | | |
|--------------------------|---------|--------------------------------|------------|--------------------------------------|------|
| Tipo de Indicador | Gestión | Dimensión del Indicador | Eficacia | Año de Medición del Resultado | 2022 |
| Cobertura | Estatal | Frecuencia de Medición | Trimestral | | |

| Parámetros de semaforización | | | | | | Meta Institucional | Meta Valor | Unidad de medida (meta valor) | Desagregado meta valor por género | |
|------------------------------|-------|-------|-------|-------|-----|------------------------------|--------------------------------|-------------------------------|-----------------------------------|---------------|
| 0 | 59.99 | 60.00 | 79.99 | 80.00 | 130 | 100% | 2 | Programa | No disponible | No disponible |
| | | | | | | Sentido del Indicador | Línea Base (meta valor) | Año (Línea base) | Tipo de Acumulación | |
| | | | | | | Ascendente | No disponible | No disponible | Suma | |

Resultados

| | | | | | | | |
|-------------------------|-------------------------|--|--------------------------|--|-------------------------|---------------------------------|---|
| Valor Programado | 0.00 | Avance de la Meta (1er trimestre) | 0.00 | % Avance de la Meta (1er trimestre) | 100.0% | Semáforo (1er trimestre) |  |
| | Valor programado | | Avance de la meta | | Valor programado | | Avance de la meta |
| Enero | N.P. | | N.D | Julio | N.P. | | |
| Febrero | N.P. | | N.D | Agosto | N.P. | | |
| Marzo | 0.00 | | 0.00 | Septiembre | 0.00 | | |
| Abril | N.P. | | | Octubre | N.P. | | |
| Mayo | N.P. | | | Noviembre | N.P. | | |
| Junio | 0.00 | | | Diciembre | 2.00 | | |

Medios de verificación Evaluaciones de Programas. DPP. 2022

Observaciones

- El presente documento despliega la información perteneciente a los indicadores estratégicos y gestión de aquellos Programas presupuestarios que proveen de bienes y servicios que generan valor público a la ciudadanía jalisciense.
- Se muestra el número del Componente relacionado con el indicador.

GOBIERNO DEL ESTADO DE JALISCO
PRESUPUESTO DE EGRESOS PARA EL EJERCICIO FISCAL 2022

Ficha Técnica de Indicador

Sistema de Evaluación del Desempeño (SED)

Gobierno del Estado de Jalisco

Seguimiento de Indicadores

Secretaría de la Hacienda Pública

Datos del Programa ¹

Fortalecimiento Institucional del Mecanismo para el Adelanto de las Mujeres

Eje: Seguridad ciudadana, justicia y estado de derecho

Tema Central: Igualdad de Género

¿Quién gasta?

| | | | | | |
|---|----------------------------|---|---------------------------|--|-----------------------------------|
| 39 | Unidad Presupuestal | 000 | Unidad Responsable | 00925 | Unidad Ejecutora del Gasto |
| Secretaría de Igualdad Sustantiva entre Mujeres y Hombres | | Secretaría de Igualdad Sustantiva entre Mujeres y Hombres | | Despacho de la Secretaría de Igualdad Sustantiva | |

¿Para qué se gasta?

| | | |
|-------------------|-------------------|--------------------------|
| Finalidad | Función | Subfunción |
| Desarrollo Social | Protección Social | Otros Grupos Vulnerables |

Objetivos

| | | |
|--------------|-------------------------|--|
| Nivel | Clave Componente | Resumen Narrativo |
| Actividad | B5-08 ² | Fortalecimiento del Sistema de Control Interno Institucional |

Datos del Indicador


| | |
|---|--|
| Denominación | Método de cálculo |
| Total de Programas de Trabajo de Control Interno (PTCI) | $(\text{Programa Control Interno (Realizado)} / \text{Programa Control Interno (Programado)}) * 100$ |

Descripción del Indicador
Mide la elaboración y ejecución del programa de trabajo de control interno.

| | | | | | |
|--------------------------|----------|--------------------------------|------------|--------------------------------------|------|
| Tipo de Indicador | Gestión | Dimensión del Indicador | Eficacia | Año de Medición del Resultado | 2022 |
| Cobertura | Estatral | Frecuencia de Medición | Trimestral | | |

| Parámetros de semaforización | | | | | | Meta Institucional | Meta Valor | Unidad de medida (meta valor) | Desagregado meta valor por género | |
|------------------------------|-------|-------|-------|-------|---|------------------------------|--------------------------------|-------------------------------|-----------------------------------|---------------|
| 130 | 80.00 | 79.99 | 60.00 | 59.99 | 0 | 100% | 1 | Programa | No disponible | No disponible |
| | | | | | | Sentido del Indicador | Línea Base (meta valor) | Año (Línea base) | Tipo de Acumulación | |
| | | | | | | Descendente | No disponible | No disponible | Suma | |

Resultados

| | | | | | | | |
|-------------------------|-------------------------|--|------------|--|--------------------------|---------------------------------|---|
| Valor Programado | 1.00 | Avance de la Meta (1er trimestre) | 0.00 | % Avance de la Meta (1er trimestre) | 0.0% | Semáforo (1er trimestre) |  |
| | Valor programado | Avance de la meta | | Valor programado | Avance de la meta | | |
| Enero | N.P. | N.D | Julio | N.P. | | | |
| Febrero | N.P. | N.D | Agosto | N.P. | | | |
| Marzo | 1.00 | 0.00 | Septiembre | 0.00 | | | |
| Abril | N.P. | | Octubre | N.P. | | | |
| Mayo | N.P. | | Noviembre | N.P. | | | |
| Junio | 0.00 | | Diciembre | 0.00 | | | |

Medios de verificación Matriz de Evaluación SCII. CGPES. 2022

Observaciones

- El presente documento despliega la información perteneciente a los indicadores estratégicos y gestión de aquellos Programas presupuestarios que proveen de bienes y servicios que generan valor público a la ciudadanía jalisciense.
- Se muestra el número del Componente relacionado con el indicador.

GOBIERNO DEL ESTADO DE JALISCO
PRESUPUESTO DE EGRESOS PARA EL EJERCICIO FISCAL 2022

Ficha Técnica de Indicador

Sistema de Evaluación del Desempeño (SED)

Gobierno del Estado de Jalisco

Seguimiento de Indicadores

Secretaría de la Hacienda Pública

Datos del Programa ¹

Fortalecimiento Institucional del Mecanismo para el Adelanto de las Mujeres

Eje: Seguridad ciudadana, justicia y estado de derecho

Tema Central: Igualdad de Género

¿Quién gasta?

| | | | | | |
|---|----------------------------|---|---------------------------|--|-----------------------------------|
| 39 | Unidad Presupuestal | 000 | Unidad Responsable | 00925 | Unidad Ejecutora del Gasto |
| Secretaría de Igualdad Sustantiva entre Mujeres y Hombres | | Secretaría de Igualdad Sustantiva entre Mujeres y Hombres | | Despacho de la Secretaría de Igualdad Sustantiva | |

¿Para qué se gasta?

| | | |
|-------------------|-------------------|--------------------------|
| Finalidad | Función | Subfunción |
| Desarrollo Social | Protección Social | Otros Grupos Vulnerables |

Objetivos

| | | |
|--------------|-------------------------|--|
| Nivel | Clave Componente | Resumen Narrativo |
| Actividad | B5-09 ² | Emisión de lineamientos generales para programas de capacitación y formación |

Datos del Indicador

| | |
|---|--|
| Denominación | Método de cálculo |
| Total de programas de capacitaciones y formación elaborados | $(\text{Lineamientos de capacitación (Realizado)} / \text{Lineamientos de capacitación (Programado)}) * 100$ |

Descripción del Indicador
Mide el total de programas de capacitación y formación que cumplen con los lineamientos establecidos para ello.

| | | | | | |
|--------------------------|---------|--------------------------------|------------|--------------------------------------|------|
| Tipo de Indicador | Gestión | Dimensión del Indicador | Eficacia | Año de Medición del Resultado | 2022 |
| Cobertura | Estatal | Frecuencia de Medición | Trimestral | | |

| | | | | | | | | | | |
|-------------------------------------|-------|-------|-------|-------|-----|--|--------------------------------|--------------------------------------|----------------------------|---------------|
| | | | | | | Desagregado meta valor por género | | | | |
| | | | | | | Meta Institucional | Meta Valor | Unidad de medida (meta valor) | Hombre | Mujer |
| Parámetros de semaforización | | | | | | 100% | 1 | Lineamiento | No disponible | No disponible |
| 0 | 59.99 | 60.00 | 79.99 | 80.00 | 130 | Sentido del Indicador | Línea Base (meta valor) | Año (Línea base) | Tipo de Acumulación | |
| | | | | | | Ascendente | No disponible | No disponible | Suma | |

Resultados

| | | | | | | | |
|-------------------------|-------------------------|--|-------------|--|--------------------------|---------------------------------|--|
| Valor Programado | 1.00 | Avance de la Meta (1er trimestre) | 1.00 | % Avance de la Meta (1er trimestre) | 100.0% | Semáforo (1er trimestre) | |
| | Valor programado | Avance de la meta | | Valor programado | Avance de la meta | | |
| Enero | N.P. | N.D. | Julio | N.P. | | | |
| Febrero | N.P. | N.D. | Agosto | N.P. | | | |
| Marzo | 1.00 | 1.00 | Septiembre | 0.00 | | | |
| Abril | N.P. | | Octubre | N.P. | | | |
| Mayo | N.P. | | Noviembre | N.P. | | | |
| Junio | 0.00 | | Diciembre | 0.00 | | | |

Medios de verificación Programados de capacitación y formación. CGPES. 2022

Observaciones

1 El presente documento despliega la información perteneciente a los indicadores estratégicos y gestión de aquellos Programas presupuestarios que proveen de bienes y servicios que generan valor público a la ciudadanía jalisciense.
2 Se muestra el número del Componente relacionado con el indicador.

GOBIERNO DEL ESTADO DE JALISCO
PRESUPUESTO DE EGRESOS PARA EL EJERCICIO FISCAL 2022

Ficha Técnica de Indicador

Sistema de Evaluación del Desempeño (SED)

Gobierno del Estado de Jalisco

Seguimiento de Indicadores

Secretaría de la Hacienda Pública

Datos del Programa ¹

Fortalecimiento Institucional del Mecanismo para el Adelanto de las Mujeres

Eje: Seguridad ciudadana, justicia y estado de derecho

Tema Central: Igualdad de Género

¿Quién gasta?

| | | | | | |
|---|----------------------------|---|---------------------------|--|-----------------------------------|
| 39 | Unidad Presupuestal | 000 | Unidad Responsable | 00925 | Unidad Ejecutora del Gasto |
| Secretaría de Igualdad Sustantiva entre Mujeres y Hombres | | Secretaría de Igualdad Sustantiva entre Mujeres y Hombres | | Despacho de la Secretaría de Igualdad Sustantiva | |

¿Para qué se gasta?

| | | |
|-------------------|-------------------|--------------------------|
| Finalidad | Función | Subfunción |
| Desarrollo Social | Protección Social | Otros Grupos Vulnerables |

Objetivos

| | | |
|--------------|-------------------------|---|
| Nivel | Clave Componente | Resumen Narrativo |
| Componente | B6 ² | Asuntos normativos atendidos en los procesos administrativos y judiciales |

Datos del Indicador

| | |
|--|--|
| Denominación | Método de cálculo |
| Total de Programas Anual de Trabajo DJ | $(PAT\ DJ\ (Realizado) / PAT\ DJ\ (Programado)) * 100$ |

Descripción del Indicador
Mide el total de programa anual de trabajo de la Dirección Jurídica para ejecutar en el año.

| | | | | | |
|--------------------------|---------|--------------------------------|------------|--------------------------------------|------|
| Tipo de Indicador | Gestión | Dimensión del Indicador | Eficacia | Año de Medición del Resultado | 2022 |
| Cobertura | Estatal | Frecuencia de Medición | Trimestral | | |

| Parámetros de semaforización | | | | | | Meta Institucional | Meta Valor | Unidad de medida (meta valor) | Desagregado meta valor por género | |
|------------------------------|-------|-------|-------|-------|-----|------------------------------|--------------------------------|-------------------------------|-----------------------------------|---------------|
| 0 | 59.99 | 60.00 | 79.99 | 80.00 | 130 | 100% | 1 | Programa | Hombre | Mujer |
| | | | | | | 100% | 1 | Programa | No disponible | No disponible |
| | | | | | | Sentido del Indicador | Línea Base (meta valor) | Año (Línea base) | Tipo de Acumulación | |
| | | | | | | Ascendente | No disponible | No disponible | Suma | |

Resultados

| | | | | | | | |
|-------------------------|-------------------------|--|------------|--|--------------------------|---------------------------------|--|
| Valor Programado | 1.00 | Avance de la Meta (1er trimestre) | 1.00 | % Avance de la Meta (1er trimestre) | 100.0% | Semáforo (1er trimestre) | |
| | Valor programado | Avance de la meta | | Valor programado | Avance de la meta | | |
| Enero | N.P. | N.D. | Julio | N.P. | | | |
| Febrero | N.P. | N.D. | Agosto | N.P. | | | |
| Marzo | 1.00 | 1.00 | Septiembre | 0.00 | | | |
| Abril | N.P. | | Octubre | N.P. | | | |
| Mayo | N.P. | | Noviembre | N.P. | | | |
| Junio | 0.00 | | Diciembre | 0.00 | | | |

Medios de verificación Informe del Programa Anual de Trabajo. DJ. 2022

Observaciones

- El presente documento despliega la información perteneciente a los indicadores estratégicos y gestión de aquellos Programas presupuestarios que proveen de bienes y servicios que generan valor público a la ciudadanía jalisciense.
- Se muestra el número del Componente relacionado con el indicador.

GOBIERNO DEL ESTADO DE JALISCO
PRESUPUESTO DE EGRESOS PARA EL EJERCICIO FISCAL 2022

Ficha Técnica de Indicador

Sistema de Evaluación del Desempeño (SED)

Gobierno del Estado de Jalisco

Seguimiento de Indicadores

Secretaría de la Hacienda Pública

Datos del Programa ¹

Fortalecimiento Institucional del Mecanismo para el Adelanto de las Mujeres

Eje: Seguridad ciudadana, justicia y estado de derecho

Tema Central: Igualdad de Género

¿Quién gasta?

| | | | | | |
|---|----------------------------|---|---------------------------|--|-----------------------------------|
| 39 | Unidad Presupuestal | 000 | Unidad Responsable | 00925 | Unidad Ejecutora del Gasto |
| Secretaría de Igualdad Sustantiva entre Mujeres y Hombres | | Secretaría de Igualdad Sustantiva entre Mujeres y Hombres | | Despacho de la Secretaría de Igualdad Sustantiva | |

¿Para qué se gasta?

| | | |
|-------------------|-------------------|--------------------------|
| Finalidad | Función | Subfunción |
| Desarrollo Social | Protección Social | Otros Grupos Vulnerables |

Objetivos

| | | |
|--------------|-------------------------|--------------------------|
| Nivel | Clave Componente | Resumen Narrativo |
| Actividad | B6-01 ² | Armonización Normativa |

Datos del Indicador

| | |
|--|--|
| Denominación | Método de cálculo |
| Total de proyectos de armonización legislativa en materia de derechos humanos de las mujeres | $(\text{Proyecto de armonización (Realizado)} / \text{Proyecto de armonización (Programado)}) * 100$ |

Descripción del Indicador
Mide el total de proyectos de armonización legislativa presentados en materia de derechos humanos de las mujeres de acuerdo a los criterios nacionales e internacionales.

| | | | | | |
|--------------------------|---------|--------------------------------|------------|--------------------------------------|------|
| Tipo de Indicador | Gestión | Dimensión del Indicador | Eficacia | Año de Medición del Resultado | 2022 |
| Cobertura | Estatal | Frecuencia de Medición | Trimestral | | |

| Parámetros de semaforización | | | | | | Meta Institucional | Meta Valor | Unidad de medida (meta valor) | Desagregado meta valor por género | |
|------------------------------|-------|-------|-------|-------|-----|------------------------------|--------------------------------|-------------------------------|-----------------------------------|-------|
| 0 | 59.99 | 60.00 | 79.99 | 80.00 | 130 | 100% | 5 | Proyecto | Hombre | Mujer |
| | | | | | | Sentido del Indicador | Línea Base (meta valor) | Año (Línea base) | Tipo de Acumulación | |
| | | | | | | Ascendente | No disponible | No disponible | Suma | |

Resultados

| | | | | | | | |
|-------------------------|-------------------------|--|-------------|--|--------------------------|---------------------------------|--|
| Valor Programado | 1.00 | Avance de la Meta (1er trimestre) | 2.00 | % Avance de la Meta (1er trimestre) | 200.0% | Semáforo (1er trimestre) | |
| | Valor programado | Avance de la meta | | Valor programado | Avance de la meta | | |
| Enero | N.P. | N.D. | Julio | N.P. | | | |
| Febrero | N.P. | N.D. | Agosto | N.P. | | | |
| Marzo | 1.00 | 2.00 | Septiembre | 2.00 | | | |
| Abril | N.P. | | Octubre | N.P. | | | |
| Mayo | N.P. | | Noviembre | N.P. | | | |
| Junio | 1.00 | | Diciembre | 1.00 | | | |

Medios de verificación Oficios enviados con proyectos de armonización. DJ. 2022

Observaciones

- 1 El presente documento despliega la información perteneciente a los indicadores estratégicos y gestión de aquellos Programas presupuestarios que proveen de bienes y servicios que generan valor público a la ciudadanía jalisciense.
- 2 Se muestra el número del Componente relacionado con el indicador.

GOBIERNO DEL ESTADO DE JALISCO
PRESUPUESTO DE EGRESOS PARA EL EJERCICIO FISCAL 2022

Ficha Técnica de Indicador

Sistema de Evaluación del Desempeño (SED)

Gobierno del Estado de Jalisco

Seguimiento de Indicadores

Secretaría de la Hacienda Pública

Datos del Programa ¹

Fortalecimiento Institucional del Mecanismo para el Adelanto de las Mujeres

Eje: Seguridad ciudadana, justicia y estado de derecho

Tema Central: Igualdad de Género

¿Quién gasta?

| | | | | | |
|---|----------------------------|---|---------------------------|--|-----------------------------------|
| 39 | Unidad Presupuestal | 000 | Unidad Responsable | 00925 | Unidad Ejecutora del Gasto |
| Secretaría de Igualdad Sustantiva entre Mujeres y Hombres | | Secretaría de Igualdad Sustantiva entre Mujeres y Hombres | | Despacho de la Secretaría de Igualdad Sustantiva | |

¿Para qué se gasta?

| | | |
|-------------------|-------------------|--------------------------|
| Finalidad | Función | Subfunción |
| Desarrollo Social | Protección Social | Otros Grupos Vulnerables |

Objetivos

| | | |
|--------------|-------------------------|---|
| Nivel | Clave Componente | Resumen Narrativo |
| Actividad | B6-02 ² | Atención y respuesta de solicitudes transparencia |

Datos del Indicador

| | |
|---|--|
| Denominación | Método de cálculo |
| Total de solicitudes de transparencia atendidas en tiempo | $(\text{Solicitudes (Realizado)} / \text{Solicitudes (Programado)}) * 100$ |

Descripción del Indicador
Mide el total de solicitudes de transparencia que son atendidas por la SISEMH dentro de los tiempos establecidos en la normatividad

| | | | | | |
|--------------------------|---------|--------------------------------|------------|--------------------------------------|------|
| Tipo de Indicador | Gestión | Dimensión del Indicador | Eficacia | Año de Medición del Resultado | 2022 |
| Cobertura | Estatal | Frecuencia de Medición | Trimestral | | |

| Parámetros de semaforización | | | | | | Meta Institucional | Meta Valor | Unidad de medida (meta valor) | Desagregado meta valor por género | |
|------------------------------|-------|-------|-------|-------|-----|------------------------------|--------------------------------|-------------------------------|-----------------------------------|---------------|
| 0 | 59.99 | 60.00 | 79.99 | 80.00 | 130 | 100% | 180 | Solicitud | Hombre | Mujer |
| | | | | | | | | | No disponible | No disponible |
| | | | | | | Sentido del Indicador | Línea Base (meta valor) | Año (Línea base) | Tipo de Acumulación | |
| | | | | | | Ascendente | No disponible | No disponible | Suma | |

Resultados

| | | | | | | | |
|-------------------------|-------------------------|--|------------|--|--------------------------|---------------------------------|--|
| Valor Programado | 25.00 | Avance de la Meta (1er trimestre) | 49.00 | % Avance de la Meta (1er trimestre) | 196.0% | Semáforo (1er trimestre) | |
| | Valor programado | Avance de la meta | | Valor programado | Avance de la meta | | |
| Enero | N.P. | N.D. | Julio | N.P. | | | |
| Febrero | N.P. | N.D. | Agosto | N.P. | | | |
| Marzo | 25.00 | 49.00 | Septiembre | 55.00 | | | |
| Abril | N.P. | | Octubre | N.P. | | | |
| Mayo | N.P. | | Noviembre | N.P. | | | |
| Junio | 60.00 | | Diciembre | 40.00 | | | |

Medios de verificación Base de datos de solicitudes de transparencia. DJ. 2022

Observaciones

- El presente documento despliega la información perteneciente a los indicadores estratégicos y gestión de aquellos Programas presupuestarios que proveen de bienes y servicios que generan valor público a la ciudadanía jalisciense.
- Se muestra el número del Componente relacionado con el indicador.

GOBIERNO DEL ESTADO DE JALISCO
PRESUPUESTO DE EGRESOS PARA EL EJERCICIO FISCAL 2022

Ficha Técnica de Indicador

Sistema de Evaluación del Desempeño (SED)

Gobierno del Estado de Jalisco

Seguimiento de Indicadores

Secretaría de la Hacienda Pública

Datos del Programa ¹

Fortalecimiento Institucional del Mecanismo para el Adelanto de las Mujeres

Eje: Seguridad ciudadana, justicia y estado de derecho

Tema Central: Igualdad de Género

¿Quién gasta?

| | | | | | |
|---|----------------------------|---|---------------------------|--|-----------------------------------|
| 39 | Unidad Presupuestal | 000 | Unidad Responsable | 00925 | Unidad Ejecutora del Gasto |
| Secretaría de Igualdad Sustantiva entre Mujeres y Hombres | | Secretaría de Igualdad Sustantiva entre Mujeres y Hombres | | Despacho de la Secretaría de Igualdad Sustantiva | |

¿Para qué se gasta?

| | | |
|-------------------|-------------------|--------------------------|
| Finalidad | Función | Subfunción |
| Desarrollo Social | Protección Social | Otros Grupos Vulnerables |

Objetivos

| | | |
|--------------|-------------------------|--|
| Nivel | Clave Componente | Resumen Narrativo |
| Actividad | B6-03 ² | Elaboración de convenios de colaboración |

Datos del Indicador


| | |
|--|--|
| Denominación | Método de cálculo |
| Total de solicitudes atendidas para la elaboración de convenios de colaboración. | $(\text{Convenios de colaboración (Realizado)} / \text{Convenios de colaboración (Programado)}) * 100$ |

Descripción del Indicador
Mide el total de solicitudes atendidas para la elaboración de convenios de colaboración de la SISEMH.

| | | | | | |
|--------------------------|---------|--------------------------------|------------|--------------------------------------|------|
| Tipo de Indicador | Gestión | Dimensión del Indicador | Eficacia | Año de Medición del Resultado | 2022 |
| Cobertura | Estatal | Frecuencia de Medición | Trimestral | | |

| Parámetros de semaforización | | | | | | Desagregado meta valor por género | | | | |
|------------------------------|-------|-------|-------|-------|-----|-----------------------------------|-------------------------|-------------------------------|---------------------|---------------|
| | | | | | | Meta Institucional | Meta Valor | Unidad de medida (meta valor) | Hombre | Mujer |
| 0 | 59.99 | 60.00 | 79.99 | 80.00 | 130 | 100% | 470 | Convenio | No disponible | No disponible |
| | | | | | | Sentido del Indicador | Línea Base (meta valor) | Año (Línea base) | Tipo de Acumulación | |
| | | | | | | Ascendente | No disponible | No disponible | Suma | |

Resultados

| | | | | | | | |
|-------------------------|-------------------------|--|------------|--|--------------------------|---------------------------------|---|
| Valor Programado | 50.00 | Avance de la Meta (1er trimestre) | 3.00 | % Avance de la Meta (1er trimestre) | 6.0% | Semáforo (1er trimestre) |  |
| | Valor programado | Avance de la meta | | Valor programado | Avance de la meta | | |
| Enero | N.P. | N.D | Julio | N.P. | | | |
| Febrero | N.P. | N.D | Agosto | N.P. | | | |
| Marzo | 50.00 | 3.00 | Septiembre | 310.00 | | | |
| Abril | N.P. | | Octubre | N.P. | | | |
| Mayo | N.P. | | Noviembre | N.P. | | | |
| Junio | 100.00 | | Diciembre | 10.00 | | | |

Medios de verificación Base de datos de convenios de colaboración. DJ. 2022

Observaciones Debido a que no han iniciado los programas sociales hubo un menor numero de solicitudes para la elaboración de convenios.

1 El presente documento despliega la información perteneciente a los indicadores estratégicos y gestión de aquellos Programas presupuestarios que proveen de bienes y servicios que generan valor público a la ciudadanía jalisciense.
2 Se muestra el número del Componente relacionado con el indicador.

GOBIERNO DEL ESTADO DE JALISCO
PRESUPUESTO DE EGRESOS PARA EL EJERCICIO FISCAL 2022

Ficha Técnica de Indicador

Sistema de Evaluación del Desempeño (SED)

Gobierno del Estado de Jalisco

Seguimiento de Indicadores

Secretaría de la Hacienda Pública

Datos del Programa ¹

Fortalecimiento Institucional del Mecanismo para el Adelanto de las Mujeres

Eje: Seguridad ciudadana, justicia y estado de derecho Tema Central: Igualdad de Género

¿Quién gasta?

| | | | | | |
|---|----------------------------|---|---------------------------|--|-----------------------------------|
| 39 | Unidad Presupuestal | 000 | Unidad Responsable | 00925 | Unidad Ejecutora del Gasto |
| Secretaría de Igualdad Sustantiva entre Mujeres y Hombres | | Secretaría de Igualdad Sustantiva entre Mujeres y Hombres | | Despacho de la Secretaría de Igualdad Sustantiva | |

¿Para qué se gasta?

| | | |
|-------------------|-------------------|--------------------------|
| Finalidad | Función | Subfunción |
| Desarrollo Social | Protección Social | Otros Grupos Vulnerables |

Objetivos

| | | |
|--------------|-------------------------|--|
| Nivel | Clave Componente | Resumen Narrativo |
| Actividad | B6-04 ² | Cumplimiento de las acciones programadas para el Comité de Ética |

Datos del Indicador

| | |
|---|--|
| Denominación | Método de cálculo |
| Total de Programas Anual de Trabajo del Comité de Ética | (Programa comité de ética (Realizado) / Programa comité de ética (Programado))*100 |

Descripción del Indicador
 Mide la elaboración para su ejecución del Programa Anual de Trabajo del Comité de Ética.

| | | | | | |
|--------------------------|----------|--------------------------------|------------|--------------------------------------|------|
| Tipo de Indicador | Gestión | Dimensión del Indicador | Eficacia | Año de Medición del Resultado | 2022 |
| Cobertura | Estatual | Frecuencia de Medición | Trimestral | | |

| | | | | | | | |
|-------------------------------------|-------|-------|--|--------------------------------|--------------------------------------|----------------------------|---------------|
| | | | Desagregado meta valor por género | | | | |
| | | | Meta Institucional | Meta Valor | Unidad de medida (meta valor) | Hombre | Mujer |
| Parámetros de semaforización | | | 100% | 1 | Programa | No disponible | No disponible |
| 0 | 59.99 | 60.00 | 79.99 | 80.00 | 130 | | |
| | | | | | | | |
| | | | Sentido del Indicador | Línea Base (meta valor) | Año (Línea base) | Tipo de Acumulación | |
| | | | Ascendente | No disponible | No disponible | Suma | |

Resultados

| | | | | | | | |
|-------------------------|-------------------------|--|------------|--|--------------------------|---------------------------------|--|
| Valor Programado | 1.00 | Avance de la Meta (1er trimestre) | 1.00 | % Avance de la Meta (1er trimestre) | 100.0% | Semáforo (1er trimestre) | |
| | Valor programado | Avance de la meta | | Valor programado | Avance de la meta | | |
| Enero | N.P. | N.D | Julio | N.P. | | | |
| Febrero | N.P. | N.D | Agosto | N.P. | | | |
| Marzo | 1.00 | 1.00 | Septiembre | 0.00 | | | |
| Abril | N.P. | | Octubre | N.P. | | | |
| Mayo | N.P. | | Noviembre | N.P. | | | |
| Junio | 0.00 | | Diciembre | 0.00 | | | |

Medios de verificación Informe del Comité de Ética. DJ. 2022

Observaciones

1 El presente documento despliega la información perteneciente a los indicadores estratégicos y gestión de aquellos Programas presupuestarios que proveen de bienes y servicios que generan valor público a la ciudadanía jalisciense.
 2 Se muestra el número del Componente relacionado con el indicador.

GOBIERNO DEL ESTADO DE JALISCO
PRESUPUESTO DE EGRESOS PARA EL EJERCICIO FISCAL 2022

Ficha Técnica de Indicador

Sistema de Evaluación del Desempeño (SED)

Gobierno del Estado de Jalisco

Seguimiento de Indicadores

Secretaría de la Hacienda Pública

Datos del Programa ¹

Fortalecimiento Institucional del Mecanismo para el Adelanto de las Mujeres

Eje: Seguridad ciudadana, justicia y estado de derecho

Tema Central: Igualdad de Género

¿Quién gasta?

| | | | | | |
|---|----------------------------|---|---------------------------|--|-----------------------------------|
| 39 | Unidad Presupuestal | 000 | Unidad Responsable | 00925 | Unidad Ejecutora del Gasto |
| Secretaría de Igualdad Sustantiva entre Mujeres y Hombres | | Secretaría de Igualdad Sustantiva entre Mujeres y Hombres | | Despacho de la Secretaría de Igualdad Sustantiva | |

¿Para qué se gasta?

| | | |
|-------------------|-------------------|--------------------------|
| Finalidad | Función | Subfunción |
| Desarrollo Social | Protección Social | Otros Grupos Vulnerables |

Objetivos

| | | |
|--------------|-------------------------|--|
| Nivel | Clave Componente | Resumen Narrativo |
| Actividad | B6-05 ² | Atención a solicitudes, quejas y recomendaciones de organismos públicos autónomos y del poder legislativo estatal y federal. |

Datos del Indicador

| | |
|--|--|
| Denominación | Método de cálculo |
| Total de quejas y recomendaciones atendidas. | (Expedientes (Realizado) / Expedientes (Programado))*100 |

Descripción del Indicador
Mide el total de quejas y recomendaciones de organismos públicos, autónomos y del poder legislativo estatal y federal atendidas por la SISEMH.

| | | | | | |
|--------------------------|---------|--------------------------------|------------|--------------------------------------|------|
| Tipo de Indicador | Gestión | Dimensión del Indicador | Eficacia | Año de Medición del Resultado | 2022 |
| Cobertura | Estatal | Frecuencia de Medición | Trimestral | | |

| Parámetros de semaforización | | | | | | Meta Institucional | Meta Valor | Unidad de medida (meta valor) | Desagregado meta valor por género | |
|------------------------------|-------|-------|-------|-------|-----|------------------------------|--------------------------------|-------------------------------|-----------------------------------|-------|
| 0 | 59.99 | 60.00 | 79.99 | 80.00 | 130 | 100% | 150 | Expediente | Hombre | Mujer |
| | | | | | | Sentido del Indicador | Línea Base (meta valor) | Año (Línea base) | Tipo de Acumulación | |
| | | | | | | Ascendente | No disponible | No disponible | Suma | |

Resultados

| | | | | | | | |
|-------------------------|-------------------------|--|--------------|--|--------------------------|---------------------------------|--|
| Valor Programado | 7.00 | Avance de la Meta (1er trimestre) | 44.00 | % Avance de la Meta (1er trimestre) | 628.6% | Semáforo (1er trimestre) | |
| | Valor programado | Avance de la meta | | Valor programado | Avance de la meta | | |
| Enero | N.P. | N.D | Julio | N.P. | | | |
| Febrero | N.P. | N.D | Agosto | N.P. | | | |
| Marzo | 7.00 | 44.00 | Septiembre | 40.00 | | | |
| Abril | N.P. | | Octubre | N.P. | | | |
| Mayo | N.P. | | Noviembre | N.P. | | | |
| Junio | 83.00 | | Diciembre | 20.00 | | | |

Medios de verificación Expedientes de solicitudes, quejas y recomendaciones. DJ. 2022

Observaciones

- 1 El presente documento despliega la información perteneciente a los indicadores estratégicos y gestión de aquellos Programas presupuestarios que proveen de bienes y servicios que generan valor público a la ciudadanía jalisciense.
- 2 Se muestra el número del Componente relacionado con el indicador.

GOBIERNO DEL ESTADO DE JALISCO
PRESUPUESTO DE EGRESOS PARA EL EJERCICIO FISCAL 2022

Ficha Técnica de Indicador

Sistema de Evaluación del Desempeño (SED)

Gobierno del Estado de Jalisco

Seguimiento de Indicadores

Secretaría de la Hacienda Pública

Datos del Programa ¹

Fortalecimiento Institucional del Mecanismo para el Adelanto de las Mujeres

Eje: Seguridad ciudadana, justicia y estado de derecho

Tema Central: Igualdad de Género

¿Quién gasta?

| | | | | | |
|---|----------------------------|---|---------------------------|--|-----------------------------------|
| 39 | Unidad Presupuestal | 000 | Unidad Responsable | 00925 | Unidad Ejecutora del Gasto |
| Secretaría de Igualdad Sustantiva entre Mujeres y Hombres | | Secretaría de Igualdad Sustantiva entre Mujeres y Hombres | | Despacho de la Secretaría de Igualdad Sustantiva | |

¿Para qué se gasta?

| | | |
|-------------------|-------------------|--------------------------|
| Finalidad | Función | Subfunción |
| Desarrollo Social | Protección Social | Otros Grupos Vulnerables |

Objetivos

| | | |
|--------------|-------------------------|--|
| Nivel | Clave Componente | Resumen Narrativo |
| Componente | B7 ² | Gestiones realizadas correspondientes con las atribuciones de la titular |

Datos del Indicador


| | |
|--|--|
| Denominación | Método de cálculo |
| Total de asuntos concluidos por Oficialía de Partes de la SISEMH | $(\text{Asuntos atendidos (Realizado)} / \text{Asuntos atendidos (Programado)}) * 100$ |

Descripción del Indicador
Mide el total asuntos derivados a través de la plataforma de Oficialía de Partes del Despacho de la Titular de la SISEMH.

| | | | | | |
|--------------------------|---------|--------------------------------|------------|--------------------------------------|------|
| Tipo de Indicador | Gestión | Dimensión del Indicador | Eficacia | Año de Medición del Resultado | 2022 |
| Cobertura | Estatal | Frecuencia de Medición | Trimestral | | |

| Parámetros de semaforización | | | | | | Desagregado meta valor por género | | | | |
|------------------------------|-------|-------|-------|-------|-----|-----------------------------------|-------------------------|-------------------------------|---------------------|---------------|
| | | | | | | Meta Institucional | Meta Valor | Unidad de medida (meta valor) | Hombre | Mujer |
| 0 | 59.99 | 60.00 | 79.99 | 80.00 | 130 | 100% | 600 | Asunto | No disponible | No disponible |
| | | | | | | Sentido del Indicador | Línea Base (meta valor) | Año (Línea base) | Tipo de Acumulación | |
| | | | | | | Ascendente | No disponible | No disponible | Suma | |

Resultados

| | | | | | | | |
|-------------------------|-------------------------|--|------------|--|--------------------------|---------------------------------|---|
| Valor Programado | 100.00 | Avance de la Meta (1er trimestre) | 149.00 | % Avance de la Meta (1er trimestre) | 149.0% | Semáforo (1er trimestre) |  |
| | Valor programado | Avance de la meta | | Valor programado | Avance de la meta | | |
| Enero | N.P. | N.D | Julio | N.P. | | | |
| Febrero | N.P. | N.D | Agosto | N.P. | | | |
| Marzo | 100.00 | 149.00 | Septiembre | 200.00 | | | |
| Abril | N.P. | | Octubre | N.P. | | | |
| Mayo | N.P. | | Noviembre | N.P. | | | |
| Junio | 100.00 | | Diciembre | 200.00 | | | |

Medios de verificación | Agenda pública mensual. Despacho de la SISEMH. 2022

Observaciones |

- 1 El presente documento despliega la información perteneciente a los indicadores estratégicos y gestión de aquellos Programas presupuestarios que proveen de bienes y servicios que generan valor público a la ciudadanía jalisciense.
- 2 Se muestra el número del Componente relacionado con el indicador.

GOBIERNO DEL ESTADO DE JALISCO
PRESUPUESTO DE EGRESOS PARA EL EJERCICIO FISCAL 2022

Ficha Técnica de Indicador

Sistema de Evaluación del Desempeño (SED)

Gobierno del Estado de Jalisco

Seguimiento de Indicadores

Secretaría de la Hacienda Pública

Datos del Programa ¹

Fortalecimiento Institucional del Mecanismo para el Adelanto de las Mujeres

Eje: Seguridad ciudadana, justicia y estado de derecho

Tema Central: Igualdad de Género

¿Quién gasta?

| | | | | | |
|---|----------------------------|---|---------------------------|--|-----------------------------------|
| 39 | Unidad Presupuestal | 000 | Unidad Responsable | 00925 | Unidad Ejecutora del Gasto |
| Secretaría de Igualdad Sustantiva entre Mujeres y Hombres | | Secretaría de Igualdad Sustantiva entre Mujeres y Hombres | | Despacho de la Secretaría de Igualdad Sustantiva | |

¿Para qué se gasta?

| | | |
|-------------------|-------------------|--------------------------|
| Finalidad | Función | Subfunción |
| Desarrollo Social | Protección Social | Otros Grupos Vulnerables |

Objetivos

| | | |
|--------------|-------------------------|---|
| Nivel | Clave Componente | Resumen Narrativo |
| Actividad | B7-01 ² | Registro y control de la agenda de la titular |

Datos del Indicador

| | |
|--|--|
| Denominación | Método de cálculo |
| Total de actualizaciones de agenda publicada de la Titular | (Agenda actualizada (Realizado) / Agenda actualizada (Programado))*100 |

Descripción del Indicador
Mide el total de actualizaciones y publicación de la agenda pública de la Titular de la SISEMH.

| | | | | | |
|--------------------------|---------|--------------------------------|------------|--------------------------------------|------|
| Tipo de Indicador | Gestión | Dimensión del Indicador | Eficacia | Año de Medición del Resultado | 2022 |
| Cobertura | Estatal | Frecuencia de Medición | Trimestral | | |

| Parámetros de semaforización | | | | | | Meta Institucional | Meta Valor | Unidad de medida (meta valor) | Desagregado meta valor por género | |
|------------------------------|-------|-------|-------|-------|-----|------------------------------|--------------------------------|-------------------------------|-----------------------------------|---------------|
| 0 | 59.99 | 60.00 | 79.99 | 80.00 | 130 | 100% | 24 | Agenda | No disponible | No disponible |
| | | | | | | Sentido del Indicador | Línea Base (meta valor) | Año (Línea base) | Tipo de Acumulación | |
| | | | | | | Ascendente | No disponible | No disponible | Suma | |

Resultados

| | | | | | | | |
|-------------------------|-------------------------|--|------------|--|--------------------------|---------------------------------|--|
| Valor Programado | 6.00 | Avance de la Meta (1er trimestre) | 6.00 | % Avance de la Meta (1er trimestre) | 100.0% | Semáforo (1er trimestre) | |
| | Valor programado | Avance de la meta | | Valor programado | Avance de la meta | | |
| Enero | N.P. | N.D. | Julio | N.P. | | | |
| Febrero | N.P. | N.D. | Agosto | N.P. | | | |
| Marzo | 6.00 | 6.00 | Septiembre | 6.00 | | | |
| Abril | N.P. | | Octubre | N.P. | | | |
| Mayo | N.P. | | Noviembre | N.P. | | | |
| Junio | 6.00 | | Diciembre | 6.00 | | | |

Medios de verificación | Agenda pública mensual. Despacho de la SISEMH. 2022

Observaciones |

1 El presente documento despliega la información perteneciente a los indicadores estratégicos y gestión de aquellos Programas presupuestarios que proveen de bienes y servicios que generan valor público a la ciudadanía jalisciense.
2 Se muestra el número del Componente relacionado con el indicador.

GOBIERNO DEL ESTADO DE JALISCO
PRESUPUESTO DE EGRESOS PARA EL EJERCICIO FISCAL 2022

Ficha Técnica de Indicador

Sistema de Evaluación del Desempeño (SED)

Gobierno del Estado de Jalisco

Seguimiento de Indicadores

Secretaría de la Hacienda Pública

Datos del Programa ¹

Fortalecimiento Institucional del Mecanismo para el Adelanto de las Mujeres

Eje: Seguridad ciudadana, justicia y estado de derecho

Tema Central: Igualdad de Género

¿Quién gasta?

| | | | | | |
|---|----------------------------|---|---------------------------|--|-----------------------------------|
| 39 | Unidad Presupuestal | 000 | Unidad Responsable | 00925 | Unidad Ejecutora del Gasto |
| Secretaría de Igualdad Sustantiva entre Mujeres y Hombres | | Secretaría de Igualdad Sustantiva entre Mujeres y Hombres | | Despacho de la Secretaría de Igualdad Sustantiva | |

¿Para qué se gasta?

| | | |
|-------------------|-------------------|--------------------------|
| Finalidad | Función | Subfunción |
| Desarrollo Social | Protección Social | Otros Grupos Vulnerables |

Objetivos

| | | |
|--------------|-------------------------|--|
| Nivel | Clave Componente | Resumen Narrativo |
| Actividad | B7-02 ² | Coordinación y supervisión de documentos turnados para firma de la titular |

Datos del Indicador

| | | |
|--|--|--------------------------------------|
| Denominación | Método de cálculo | |
| Tiempo promedio de firma de documentos. | $(\text{Días promedio (Realizado)} / \text{Días promedio (Programado)}) * 100$ | |
| Descripción del Indicador | | |
| Mide el tiempo promedio en días desde que se recibe un documento para revisión hasta que se obtiene la firma de la titular de la SISEMH. | | |
| Tipo de Indicador | Dimensión del Indicador | Año de Medición del Resultado |
| Gestión | Eficacia | 2022 |
| Cobertura | Frecuencia de Medición | |
| Estatal | Trimestral | |

| | | | | | | | | | | |
|-------------------------------------|-------|-------|-------|-------|-----|------------------------------|--------------------------------|--------------------------------------|--|-------|
| Parámetros de semaforización | | | | | | Meta Institucional | Meta Valor | Unidad de medida (meta valor) | Desagregado meta valor por género | |
| 0 | 59.99 | 60.00 | 79.99 | 80.00 | 130 | 100% | 4 | Día | Hombre | Mujer |
| | | | | | | | | | 20.00 | 70.00 |
| | | | | | | Sentido del Indicador | Línea Base (meta valor) | Año (Línea base) | Tipo de Acumulación | |
| | | | | | | Ascendente | No disponible | No disponible | Valor presente | |

Resultados

| | | | | | | | |
|-------------------------|-------------------------|--|-------------|--|--------------------------|---------------------------------|--|
| Valor Programado | 4.00 | Avance de la Meta (1er trimestre) | 3.00 | % Avance de la Meta (1er trimestre) | 75.0% | Semáforo (1er trimestre) | |
| | Valor programado | Avance de la meta | | Valor programado | Avance de la meta | | |
| Enero | N.P. | N.D. | Julio | N.P. | | | |
| Febrero | N.P. | N.D. | Agosto | N.P. | | | |
| Marzo | 4.00 | 3.00 | Septiembre | 4.00 | | | |
| Abril | N.P. | | Octubre | N.P. | | | |
| Mayo | N.P. | | Noviembre | N.P. | | | |
| Junio | 4.00 | | Diciembre | 4.00 | | | |

Medios de verificación: Plataforma oficial de partes Despacho de la SISEMH. 2022

Observaciones:

- El presente documento despliega la información perteneciente a los indicadores estratégicos y gestión de aquellos Programas presupuestarios que proveen de bienes y servicios que generan valor público a la ciudadanía jalisciense.
- Se muestra el número del Componente relacionado con el indicador.

GOBIERNO DEL ESTADO DE JALISCO
PRESUPUESTO DE EGRESOS PARA EL EJERCICIO FISCAL 2022

Ficha Técnica de Indicador

Sistema de Evaluación del Desempeño (SED)

Gobierno del Estado de Jalisco

Seguimiento de Indicadores

Secretaría de la Hacienda Pública

Datos del Programa ¹

Fortalecimiento Institucional del Mecanismo para el Adelanto de las Mujeres

Eje: Seguridad ciudadana, justicia y estado de derecho

Tema Central: Igualdad de Género

¿Quién gasta?

| | | | | | |
|---|----------------------------|---|---------------------------|--|-----------------------------------|
| 39 | Unidad Presupuestal | 000 | Unidad Responsable | 00925 | Unidad Ejecutora del Gasto |
| Secretaría de Igualdad Sustantiva entre Mujeres y Hombres | | Secretaría de Igualdad Sustantiva entre Mujeres y Hombres | | Despacho de la Secretaría de Igualdad Sustantiva | |

¿Para qué se gasta?

| | | |
|-------------------|-------------------|--------------------------|
| Finalidad | Función | Subfunción |
| Desarrollo Social | Protección Social | Otros Grupos Vulnerables |

Objetivos

| | | |
|--------------|-------------------------|--|
| Nivel | Clave Componente | Resumen Narrativo |
| Actividad | B7-03 ² | Seguimiento y autorización de eventos y actividades de la Secretaría |

Datos del Indicador

| | | |
|--|--|--------------------------------------|
| Denominación | Método de cálculo | |
| Total de eventos realizados | $(\text{Asistencia a Eventos (Realizado)} / \text{Asistencia a Eventos (Programado)}) * 100$ | |
| Descripción del Indicador | | |
| Mide el total de eventos celebrados en relación con los eventos registrados en calendario oficial de la SISEMH | | |
| Tipo de Indicador | Dimensión del Indicador | Año de Medición del Resultado |
| Gestión | Eficacia | 2022 |
| Cobertura | Frecuencia de Medición | |
| Estatal | Trimestral | |

| | | | | | | | | | | |
|-------------------------------------|-------|-------|-------|-------|-----|------------------------------|--------------------------------|--------------------------------------|--|---------------|
| Parámetros de semaforización | | | | | | Meta Institucional | Meta Valor | Unidad de medida (meta valor) | Desagregado meta valor por género | |
| 0 | 59.99 | 60.00 | 79.99 | 80.00 | 130 | 100% | 1,650 | Evento | hombre | mujer |
| | | | | | | | | | No disponible | No disponible |
| | | | | | | Sentido del Indicador | Línea Base (meta valor) | Año (Línea base) | Tipo de Acumulación | |
| | | | | | | Ascendente | No disponible | No disponible | Suma | |

Resultados

| | | | | | | | |
|-------------------------|-------------------------|--|---------------|--|--------------------------|---------------------------------|--|
| Valor Programado | 50.00 | Avance de la Meta (1er trimestre) | 243.00 | % Avance de la Meta (1er trimestre) | 486.0% | Semáforo (1er trimestre) | |
| | Valor programado | Avance de la meta | | Valor programado | Avance de la meta | | |
| Enero | N.P. | N.D. | | Julio | N.P. | | |
| Febrero | N.P. | N.D. | | Agosto | N.P. | | |
| Marzo | 50.00 | 243.00 | | Septiembre | 950.00 | | |
| Abril | N.P. | | | Octubre | N.P. | | |
| Mayo | N.P. | | | Noviembre | N.P. | | |
| Junio | 50.00 | | | Diciembre | 600.00 | | |

Medios de verificación: Calendario de eventos. Despacho de la SISEMH. 2022

Observaciones: Durante el trimestre aumentaron los eventos esperados, lo anterior debido a los eventos entorno al 8 de Marzo.

1 El presente documento despliega la información perteneciente a los indicadores estratégicos y gestión de aquellos Programas presupuestarios que proveen de bienes y servicios que generan valor público a la ciudadanía jalisciense.
2 Se muestra el número del Componente relacionado con el indicador.

GOBIERNO DEL ESTADO DE JALISCO
PRESUPUESTO DE EGRESOS PARA EL EJERCICIO FISCAL 2022

Ficha Técnica de Indicador

Sistema de Evaluación del Desempeño (SED)

Gobierno del Estado de Jalisco

Seguimiento de Indicadores

Secretaría de la Hacienda Pública

Datos del Programa ¹

Fortalecimiento Institucional del Mecanismo para el Adelanto de las Mujeres

Eje: Seguridad ciudadana, justicia y estado de derecho

Tema Central: Igualdad de Género

¿Quién gasta?

| | | | | | |
|---|----------------------------|---|---------------------------|--|-----------------------------------|
| 39 | Unidad Presupuestal | 000 | Unidad Responsable | 00925 | Unidad Ejecutora del Gasto |
| Secretaría de Igualdad Sustantiva entre Mujeres y Hombres | | Secretaría de Igualdad Sustantiva entre Mujeres y Hombres | | Despacho de la Secretaría de Igualdad Sustantiva | |

¿Para qué se gasta?

| | | |
|-------------------|-------------------|--------------------------|
| Finalidad | Función | Subfunción |
| Desarrollo Social | Protección Social | Otros Grupos Vulnerables |

Objetivos

| | | |
|--------------|-------------------------|---|
| Nivel | Clave Componente | Resumen Narrativo |
| Componente | F5 ² | Acciones implementadas para prevenir, evaluar y corregir el actuar de la Secretaría |

Datos del Indicador

| | |
|--|--|
| Denominación | Método de cálculo |
| Total de Programas Anual de Trabajo del Organismo Interno de Control | $(\text{Programa OIC (Realizado)} / \text{Programa OIC (Programado)}) * 100$ |

Descripción del Indicador
Mide el total de programa anual de trabajo del Organismo Interno de control para ejecutar en el año.

| | | | | | |
|--------------------------|---------|--------------------------------|------------|--------------------------------------|------|
| Tipo de Indicador | Gestión | Dimensión del Indicador | Eficacia | Año de Medición del Resultado | 2022 |
| Cobertura | Estatal | Frecuencia de Medición | Trimestral | | |

| Parámetros de semaforización | | | | | | Meta Institucional | Meta Valor | Unidad de medida (meta valor) | Desagregado meta valor por género | |
|------------------------------|-------|-------|-------|-------|-----|------------------------------|--------------------------------|-------------------------------|-----------------------------------|---------------|
| 0 | 59.99 | 60.00 | 79.99 | 80.00 | 130 | 100% | 1 | Programa | No disponible | No disponible |
| | | | | | | Sentido del Indicador | Línea Base (meta valor) | Año (Línea base) | Tipo de Acumulación | |
| | | | | | | Ascendente | No disponible | No disponible | Suma | |

Resultados

| | | | | | | | |
|-------------------------|-------------------------|--|------------|--|--------------------------|---------------------------------|--|
| Valor Programado | 1.00 | Avance de la Meta (1er trimestre) | 1.00 | % Avance de la Meta (1er trimestre) | 100.0% | Semáforo (1er trimestre) | |
| | Valor programado | Avance de la meta | | Valor programado | Avance de la meta | | |
| Enero | N.P. | N.D. | Julio | N.P. | | | |
| Febrero | N.P. | N.D. | Agosto | N.P. | | | |
| Marzo | 1.00 | 1.00 | Septiembre | 0.00 | | | |
| Abril | N.P. | | Octubre | N.P. | | | |
| Mayo | N.P. | | Noviembre | N.P. | | | |
| Junio | 0.00 | | Diciembre | 0.00 | | | |

Medios de verificación Informe Anual del OIC. OIC. 2022

Observaciones

- El presente documento despliega la información perteneciente a los indicadores estratégicos y gestión de aquellos Programas presupuestarios que proveen de bienes y servicios que generan valor público a la ciudadanía jalisciense.
- Se muestra el número del Componente relacionado con el indicador.

GOBIERNO DEL ESTADO DE JALISCO
PRESUPUESTO DE EGRESOS PARA EL EJERCICIO FISCAL 2022

Ficha Técnica de Indicador

Sistema de Evaluación del Desempeño (SED)

Gobierno del Estado de Jalisco

Seguimiento de Indicadores

Secretaría de la Hacienda Pública

Datos del Programa ¹

Fortalecimiento Institucional del Mecanismo para el Adelanto de las Mujeres

Eje: Seguridad ciudadana, justicia y estado de derecho

Tema Central: Igualdad de Género

¿Quién gasta?

| | | | | | |
|---|----------------------------|---|---------------------------|--|-----------------------------------|
| 39 | Unidad Presupuestal | 000 | Unidad Responsable | 00925 | Unidad Ejecutora del Gasto |
| Secretaría de Igualdad Sustantiva entre Mujeres y Hombres | | Secretaría de Igualdad Sustantiva entre Mujeres y Hombres | | Despacho de la Secretaría de Igualdad Sustantiva | |

¿Para qué se gasta?

| | | |
|-------------------|-------------------|--------------------------|
| Finalidad | Función | Subfunción |
| Desarrollo Social | Protección Social | Otros Grupos Vulnerables |

Objetivos

| | | |
|--------------|-------------------------|--|
| Nivel | Clave Componente | Resumen Narrativo |
| Actividad | F5-01 ² | Acciones implementadas para prevenir, evaluar y corregir el actuar de la Secretaria de Igualdad Sustantiva entre Mujeres y Hombres |

Datos del Indicador

| | |
|--|--|
| Denominación | Método de cálculo |
| Total del personal de la SISEMH capacitado en prevención de sanciones administrativas. | (Personas capacitadas (Realizado) / Personas capacitadas (Programado))*100 |

Descripción del Indicador
 Mide el total del personal de la SISEMH que recibe capacitación en prevención de sanciones administrativas.

| | | | | | |
|--------------------------|---------|--------------------------------|------------|--------------------------------------|------|
| Tipo de Indicador | Gestión | Dimensión del Indicador | Eficacia | Año de Medición del Resultado | 2022 |
| Cobertura | Estatal | Frecuencia de Medición | Trimestral | | |

| Parámetros de semaforización | | | | | | Meta Institucional | Meta Valor | Unidad de medida (meta valor) | Desagregado meta valor por género | |
|------------------------------|-------|-------|-------|-------|-----|------------------------------|--------------------------------|-------------------------------|-----------------------------------|-------|
| 0 | 59.99 | 60.00 | 79.99 | 80.00 | 130 | 100% | 50 | Persona | Hombre | Mujer |
| | | | | | | | | | 10.00 | 40.00 |
| | | | | | | Sentido del Indicador | Línea Base (meta valor) | Año (Línea base) | Tipo de Acumulación | |
| | | | | | | Ascendente | No disponible | No disponible | Suma | |

Resultados

| | | | | | | | |
|-------------------------|-------------------------|--|-------------|--|--------------------------|---------------------------------|--|
| Valor Programado | 0.00 | Avance de la Meta (1er trimestre) | 0.00 | % Avance de la Meta (1er trimestre) | 100.0% | Semáforo (1er trimestre) | |
| | Valor programado | Avance de la meta | | Valor programado | Avance de la meta | | |
| Enero | N.P. | N.D | Julio | N.P. | | | |
| Febrero | N.P. | N.D | Agosto | N.P. | | | |
| Marzo | 0.00 | 0.00 | Septiembre | 50.00 | | | |
| Abril | N.P. | | Octubre | N.P. | | | |
| Mayo | N.P. | | Noviembre | N.P. | | | |
| Junio | 0.00 | | Diciembre | 0.00 | | | |

Medios de verificación Informe anual del OIC. OIC. 2022

Observaciones

¹ El presente documento despliega la información perteneciente a los indicadores estratégicos y gestión de aquellos Programas presupuestarios que proveen de bienes y servicios que generan valor público a la ciudadanía jalisciense.
² Se muestra el número del Componente relacionado con el indicador.

GOBIERNO DEL ESTADO DE JALISCO
PRESUPUESTO DE EGRESOS PARA EL EJERCICIO FISCAL 2022

Ficha Técnica de Indicador

Sistema de Evaluación del Desempeño (SED)

Gobierno del Estado de Jalisco

Seguimiento de Indicadores

Secretaría de la Hacienda Pública

Datos del Programa ¹

Fortalecimiento Institucional del Mecanismo para el Adelanto de las Mujeres

Eje: Seguridad ciudadana, justicia y estado de derecho

Tema Central: Igualdad de Género

¿Quién gasta?

| | | | | | |
|---|----------------------------|---|---------------------------|--|-----------------------------------|
| 39 | Unidad Presupuestal | 000 | Unidad Responsable | 00925 | Unidad Ejecutora del Gasto |
| Secretaría de Igualdad Sustantiva entre Mujeres y Hombres | | Secretaría de Igualdad Sustantiva entre Mujeres y Hombres | | Despacho de la Secretaría de Igualdad Sustantiva | |

¿Para qué se gasta?

| | | |
|-------------------|-------------------|--------------------------|
| Finalidad | Función | Subfunción |
| Desarrollo Social | Protección Social | Otros Grupos Vulnerables |

Objetivos

| | | |
|--------------|-------------------------|---|
| Nivel | Clave Componente | Resumen Narrativo |
| Actividad | F5-02 ² | Evaluaciones para prevenir y corregir el actuar de la SISEMH. |

Datos del Indicador

| | | |
|---|--|--------------------------------------|
| Denominación | Método de cálculo | |
| Total de recomendaciones atendidas como resultado de la evaluación | $(\text{Recomendaciones OIC (Realizado)} / \text{Recomendaciones OIC (Programado)}) * 100$ | |
| Descripción del Indicador | | |
| Mide el total de recomendaciones atendidas por parte de la Coordinación de Sistema de Control Interno Institucional (SCII) y que son emitidas por el Órgano Interno de Control. | | |
| Tipo de Indicador | Dimensión del Indicador | Año de Medición del Resultado |
| Gestión | Eficacia | 2022 |
| Cobertura | Frecuencia de Medición | |
| Estatal | Trimestral | |

Desagregado meta valor por género

| | | | | | | | | | | |
|-------------------------------------|-------|-------|-------|-------|-----|------------------------------|--------------------------------|--------------------------------------|----------------------------|---------------|
| Parámetros de semaforización | | | | | | Meta Institucional | Meta Valor | Unidad de medida (meta valor) | Hombre | Mujer |
| 0 | 59.99 | 60.00 | 79.99 | 80.00 | 130 | 100% | 2 | Recomendación | No disponible | No disponible |
| | | | | | | Sentido del Indicador | Línea Base (meta valor) | Año (Línea base) | Tipo de Acumulación | |
| | | | | | | Ascendente | No disponible | No disponible | Suma | |

Resultados

| | | | | | | | |
|-------------------------|-------------------------|--|-------------------|--|--------------------------|---------------------------------|--|
| Valor Programado | 1.00 | Avance de la Meta (1er trimestre) | 0.00 | % Avance de la Meta (1er trimestre) | 0.0% | Semáforo (1er trimestre) | |
| | Valor programado | Avance de la meta | | Valor programado | Avance de la meta | | |
| Enero | N.P. | N.D. | Julio | N.P. | | | |
| Febrero | N.P. | N.D. | Agosto | N.P. | | | |
| Marzo | 1.00 | 0.00 | Septiembre | 0.00 | | | |
| Abril | N.P. | | Octubre | N.P. | | | |
| Mayo | N.P. | | Noviembre | N.P. | | | |
| Junio | 1.00 | | Diciembre | 0.00 | | | |

Medios de verificación: Evaluación del OIC. OIC. 2022

Observaciones: Hasta el momento no se ha requerido atender ninguna recomendación del SCII.

¹ El presente documento despliega la información perteneciente a los indicadores estratégicos y gestión de aquellos Programas presupuestarios que proveen de bienes y servicios que generan valor público a la ciudadanía jalisciense.

² Se muestra el número del Componente relacionado con el indicador.

GOBIERNO DEL ESTADO DE JALISCO
PRESUPUESTO DE EGRESOS PARA EL EJERCICIO FISCAL 2022

Ficha Técnica de Indicador

Sistema de Evaluación del Desempeño (SED)

Gobierno del Estado de Jalisco

Seguimiento de Indicadores

Secretaría de la Hacienda Pública

Datos del Programa ¹

Fortalecimiento Institucional del Mecanismo para el Adelanto de las Mujeres

Eje: Seguridad ciudadana, justicia y estado de derecho

Tema Central: Igualdad de Género

¿Quién gasta?

| | | | | | |
|---|----------------------------|---|---------------------------|--|-----------------------------------|
| 39 | Unidad Presupuestal | 000 | Unidad Responsable | 00925 | Unidad Ejecutora del Gasto |
| Secretaría de Igualdad Sustantiva entre Mujeres y Hombres | | Secretaría de Igualdad Sustantiva entre Mujeres y Hombres | | Despacho de la Secretaría de Igualdad Sustantiva | |

¿Para qué se gasta?

| | | |
|-------------------|-------------------|--------------------------|
| Finalidad | Función | Subfunción |
| Desarrollo Social | Protección Social | Otros Grupos Vulnerables |

Objetivos

| | | |
|--------------|-------------------------|--------------------------|
| Nivel | Clave Componente | Resumen Narrativo |
| Actividad | F5-03 ² | Auditoría interna |

Datos del Indicador

| | | |
|--|--|--------------------------------------|
| Denominación | Método de cálculo | |
| Total de observaciones solventadas como resultado del proceso de auditoría. | $(\text{Observaciones solventadas (Realizado)} / \text{Observaciones solventadas (Programado)}) * 100$ | |
| Descripción del Indicador | | |
| Mide el total de observaciones solventadas por las áreas de la SISEMH dentro del periodo establecido por el OIC. | | |
| Tipo de Indicador | Dimensión del Indicador | Año de Medición del Resultado |
| Gestión | Eficacia | 2022 |
| Cobertura | Frecuencia de Medición | |
| Estatal | Trimestral | |

| | | | | | | | | | | |
|-------------------------------------|-------|-------|-------|-------|-----|------------------------------|--------------------------------|--------------------------------------|--|---------------|
| Parámetros de semaforización | | | | | | Meta Institucional | Meta Valor | Unidad de medida (meta valor) | Desagregado meta valor por género | |
| 0 | 59.99 | 60.00 | 79.99 | 80.00 | 130 | 100% | 11 | Observación | hombre | mujer |
| | | | | | | | | | No disponible | No disponible |
| | | | | | | Sentido del Indicador | Línea Base (meta valor) | Año (Línea base) | Tipo de Acumulación | |
| | | | | | | Ascendente | No disponible | No disponible | Suma | |

Resultados

| | | | | | | | |
|-------------------------|-------------------------|--|--------------------------|--|-------------------------|---------------------------------|--------------------------|
| Valor Programado | 4.00 | Avance de la Meta (1er trimestre) | 5.00 | % Avance de la Meta (1er trimestre) | 125.0% | Semáforo (1er trimestre) | |
| | Valor programado | | Avance de la meta | | Valor programado | | Avance de la meta |
| Enero | N.P. | | N.D. | Julio | N.P. | | |
| Febrero | N.P. | | N.D. | Agosto | N.P. | | |
| Marzo | 4.00 | | 5.00 | Septiembre | 0.00 | | |
| Abril | N.P. | | | Octubre | N.P. | | |
| Mayo | N.P. | | | Noviembre | N.P. | | |
| Junio | 4.00 | | | Diciembre | 3.00 | | |

| | |
|-------------------------------|------------------------------------|
| Medios de verificación | Expediente de auditoría. OIC. 2022 |
| Observaciones | |

1 El presente documento despliega la información perteneciente a los indicadores estratégicos y gestión de aquellos Programas presupuestarios que proveen de bienes y servicios que generan valor público a la ciudadanía jalisciense.
2 Se muestra el número del Componente relacionado con el indicador.

GOBIERNO DEL ESTADO DE JALISCO
PRESUPUESTO DE EGRESOS PARA EL EJERCICIO FISCAL 2022

Ficha Técnica de Indicador

Sistema de Evaluación del Desempeño (SED)

Gobierno del Estado de Jalisco

Seguimiento de Indicadores

Secretaría de la Hacienda Pública

Datos del Programa ¹

Fortalecimiento Institucional del Mecanismo para el Adelanto de las Mujeres

Eje: Seguridad ciudadana, justicia y estado de derecho

Tema Central: Igualdad de Género

¿Quién gasta?

| | | | | | |
|---|----------------------------|---|---------------------------|--|-----------------------------------|
| 39 | Unidad Presupuestal | 000 | Unidad Responsable | 00925 | Unidad Ejecutora del Gasto |
| Secretaría de Igualdad Sustantiva entre Mujeres y Hombres | | Secretaría de Igualdad Sustantiva entre Mujeres y Hombres | | Despacho de la Secretaría de Igualdad Sustantiva | |

¿Para qué se gasta?

| | | |
|-------------------|-------------------|--------------------------|
| Finalidad | Función | Subfunción |
| Desarrollo Social | Protección Social | Otros Grupos Vulnerables |

Objetivos

| | | |
|--------------|-------------------------|---|
| Nivel | Clave Componente | Resumen Narrativo |
| Actividad | F5-04 ² | Procedimiento de responsabilidad administrativa |

Datos del Indicador

| | |
|---|--|
| Denominación | Método de cálculo |
| Total de procedimientos de responsabilidad resueltos durante el año | $(\text{Procedimientos resueltos (Realizado)} / \text{Procedimientos resueltos (Programado)}) * 100$ |

Descripción del Indicador
Total de procedimientos de responsabilidad resueltos en el año.

| | | | | | |
|--------------------------|---------|--------------------------------|------------|--------------------------------------|------|
| Tipo de Indicador | Gestión | Dimensión del Indicador | Eficacia | Año de Medición del Resultado | 2022 |
| Cobertura | Estatal | Frecuencia de Medición | Trimestral | | |

| | | | | | | | | | | |
|-------------------------------------|-------|-------|-------|-------|-----|------------------------------|--------------------------------|--------------------------------------|--|---------------|
| Parámetros de semaforización | | | | | | Meta Institucional | Meta Valor | Unidad de medida (meta valor) | Desagregado meta valor por género | |
| 0 | 59.99 | 60.00 | 79.99 | 80.00 | 130 | 100% | 5 | Procedimiento | hombre | mujer |
| | | | | | | | | | No disponible | No disponible |
| | | | | | | Sentido del Indicador | Línea Base (meta valor) | Año (Línea base) | Tipo de Acumulación | |
| | | | | | | Ascendente | No disponible | No disponible | Suma | |

Resultados

| | | | | | | | |
|-------------------------|-------------------------|--|--------------------------|--|-------------------------|---------------------------------|--------------------------|
| Valor Programado | 2.00 | Avance de la Meta (1er trimestre) | 0.00 | % Avance de la Meta (1er trimestre) | 0.0% | Semáforo (1er trimestre) | |
| | Valor programado | | Avance de la meta | | Valor programado | | Avance de la meta |
| Enero | N.P. | | N.D. | Julio | N.P. | | |
| Febrero | N.P. | | N.D. | Agosto | N.P. | | |
| Marzo | 2.00 | | 0.00 | Septiembre | 1.00 | | |
| Abril | N.P. | | | Octubre | N.P. | | |
| Mayo | N.P. | | | Noviembre | N.P. | | |
| Junio | 2.00 | | | Diciembre | 0.00 | | |

Medios de verificación Expediente de denuncias. OIC. 2022

Observaciones Durante este trimestre no se inicio ningún procedimiento administrativo.

1 El presente documento despliega la información perteneciente a los indicadores estratégicos y gestión de aquellos Programas presupuestarios que proveen de bienes y servicios que generan valor público a la ciudadanía jalisciense.
2 Se muestra el número del Componente relacionado con el indicador.

GOBIERNO DEL ESTADO DE JALISCO
PRESUPUESTO DE EGRESOS PARA EL EJERCICIO FISCAL 2022

Ficha Técnica de Indicador

Sistema de Evaluación del Desempeño (SED)

Gobierno del Estado de Jalisco

Seguimiento de Indicadores

Secretaría de la Hacienda Pública

Datos del Programa ¹

Fortalecimiento Institucional del Mecanismo para el Adelanto de las Mujeres

Eje: Seguridad ciudadana, justicia y estado de derecho

Tema Central: Igualdad de Género

¿Quién gasta?

| | | | | | |
|---|----------------------------|---|---------------------------|--|-----------------------------------|
| 39 | Unidad Presupuestal | 000 | Unidad Responsable | 00925 | Unidad Ejecutora del Gasto |
| Secretaría de Igualdad Sustantiva entre Mujeres y Hombres | | Secretaría de Igualdad Sustantiva entre Mujeres y Hombres | | Despacho de la Secretaría de Igualdad Sustantiva | |

¿Para qué se gasta?

| | | |
|-------------------|-------------------|--------------------------|
| Finalidad | Función | Subfunción |
| Desarrollo Social | Protección Social | Otros Grupos Vulnerables |

Objetivos

| | | |
|--------------|-------------------------|---|
| Nivel | Clave Componente | Resumen Narrativo |
| Actividad | F5-05 ² | Procedimiento de responsabilidad administrativa |

Datos del Indicador

| | |
|---|--|
| Denominación | Método de cálculo |
| Total de denuncias por faltas administrativas atendidas | $(\text{Denuncias atendidas (Realizado)} / \text{Denuncias atendidas (Programado)}) * 100$ |

Descripción del Indicador
Mide el total de denuncias por falta administrativas atendidas por el OIC.

| | | | | | |
|--------------------------|---------|--------------------------------|------------|--------------------------------------|------|
| Tipo de Indicador | Gestión | Dimensión del Indicador | Eficacia | Año de Medición del Resultado | 2022 |
| Cobertura | Estatal | Frecuencia de Medición | Trimestral | | |

| Parámetros de semaforización | | | | | | Meta Institucional | Meta Valor | Unidad de medida (meta valor) | Desagregado meta valor por género | |
|------------------------------|-------|-------|-------|-------|-----|------------------------------|--------------------------------|-------------------------------|-----------------------------------|---------------|
| 0 | 59.99 | 60.00 | 79.99 | 80.00 | 130 | 100% | 7 | Denuncia | No disponible | No disponible |
| | | | | | | Sentido del Indicador | Línea Base (meta valor) | Año (Línea base) | Tipo de Acumulación | |
| | | | | | | Ascendente | No disponible | No disponible | Suma | |

Resultados

| | | | | | | | |
|-------------------------|-------------------------|--|------------|--|--------------------------|---------------------------------|--|
| Valor Programado | 0.00 | Avance de la Meta (1er trimestre) | 5.00 | % Avance de la Meta (1er trimestre) | N.D | Semáforo (1er trimestre) | |
| | Valor programado | Avance de la meta | | Valor programado | Avance de la meta | | |
| Enero | N.P. | N.D | Julio | N.P. | | | |
| Febrero | N.P. | N.D | Agosto | N.P. | | | |
| Marzo | 0.00 | 5.00 | Septiembre | 1.00 | | | |
| Abril | N.P. | | Octubre | N.P. | | | |
| Mayo | N.P. | | Noviembre | N.P. | | | |
| Junio | 6.00 | | Diciembre | 0.00 | | | |

Medios de verificación Expedientes de procedimientos de responsabilidades. OIC. 2022

Observaciones

- 1 El presente documento despliega la información perteneciente a los indicadores estratégicos y gestión de aquellos Programas presupuestarios que proveen de bienes y servicios que generan valor público a la ciudadanía jalisciense.
- 2 Se muestra el número del Componente relacionado con el indicador.

**GOBIERNO DEL ESTADO DE JALISCO
PRESUPUESTO DE EGRESOS PARA EL EJERCICIO FISCAL 2022**

Ficha Técnica de Indicador

Sistema de Evaluación del Desempeño (SED)

Gobierno del Estado de Jalisco

Seguimiento de Indicadores

Secretaría de la Hacienda Pública

Datos del Programa ¹

Fortalecimiento Institucional del Mecanismo para el Adelanto de las Mujeres

Eje: Seguridad ciudadana, justicia y estado de derecho Tema Central: Igualdad de Género

¿Quién gasta?

| | | | | | |
|---|----------------------------|---|---------------------------|--|-----------------------------------|
| 39 | Unidad Presupuestal | 000 | Unidad Responsable | 00925 | Unidad Ejecutora del Gasto |
| Secretaría de Igualdad Sustantiva entre Mujeres y Hombres | | Secretaría de Igualdad Sustantiva entre Mujeres y Hombres | | Despacho de la Secretaría de Igualdad Sustantiva | |

¿Para qué se gasta?

| | | |
|-------------------|-------------------|--------------------------|
| Finalidad | Función | Subfunción |
| Desarrollo Social | Protección Social | Otros Grupos Vulnerables |

Objetivos

| | | |
|--------------|-------------------------|----------------------------------|
| Nivel | Clave Componente | Resumen Narrativo |
| Componente | G1 ² | Infraestructura para la Igualdad |

Datos del Indicador

| | |
|--|--|
| Denominación | Método de cálculo |
| Total de recursos destinados a la construcción de Centros de Justicia para la Mujer. | $(\text{Número de recursos transferidos para la construcción de Centros de Justicia para la Mujer (Realizado)} / \text{Número de recursos transferidos para la construcción de Centros de Justicia para la Mujer (Programado)}) * 100$ |

Descripción del Indicador
Recursos destinados para la construcción de los dos Centros de Justicia para la Mujer como parte de la Red de Centros de Justicia para la Mujer,

| | | | | | |
|--------------------------|-------------|--------------------------------|------------|--------------------------------------|------|
| Tipo de Indicador | Estratégico | Dimensión del Indicador | Eficiencia | Año de Medición del Resultado | 2022 |
| Cobertura | Regional | Frecuencia de Medición | Semestral | | |

Desagregado meta valor por género

| | | | | | | | | | | |
|-------------------------------------|-------|-------|-------|-------|-----|------------------------------|--------------------------------|--------------------------------------|----------------------------|--------------|
| Parámetros de semaforización | | | | | | Meta Institucional | Meta Valor | Unidad de medida (meta valor) | Hombre | Mujer |
| 0 | 59.99 | 60.00 | 79.99 | 80.00 | 130 | 100% | 40,000,000 | Recurso | 0.00 | 0.00 |
| | | | | | | Sentido del Indicador | Línea Base (meta valor) | Año (Línea base) | Tipo de Acumulación | |
| | | | | | | Ascendente | No disponible | No disponible | Suma | |

Resultados

| | | | | | | | |
|-------------------------|-------------------------|--|------------|--|--------------------------|---------------------------------|--|
| Valor Programado | N.P. | Avance de la Meta (1er trimestre) | N.D. | % Avance de la Meta (1er trimestre) | N.D. | Semáforo (1er trimestre) | |
| | | | | | | | |
| | Valor programado | Avance de la meta | | Valor programado | Avance de la meta | | |
| Enero | N.P. | N.D. | Julio | N.P. | N.D. | | |
| Febrero | N.P. | N.D. | Agosto | N.P. | N.D. | | |
| Marzo | N.P. | N.D. | Septiembre | N.P. | N.D. | | |
| Abril | N.P. | N.D. | Octubre | N.P. | N.D. | | |
| Mayo | N.P. | N.D. | Noviembre | N.P. | N.D. | | |
| Junio | 20,000,000.00 | N.D. | Diciembre | 20,000,000.00 | N.D. | | |

Medios de verificación Reporte de obra de construcción de los Centros de Justicia, Secretaría de Igualdad Sustantiva, 2022.

Observaciones

- 1 El presente documento despliega la información perteneciente a los indicadores estratégicos y gestión de aquellos Programas presupuestarios que proveen de bienes y servicios que generan valor público a la ciudadanía jalisciense.
- 2 Se muestra el número del Componente relacionado con el indicador.

GOBIERNO DEL ESTADO DE JALISCO
PRESUPUESTO DE EGRESOS PARA EL EJERCICIO FISCAL 2022

Ficha Técnica de Indicador

Sistema de Evaluación del Desempeño (SED)

Gobierno del Estado de Jalisco

Seguimiento de Indicadores

Secretaría de la Hacienda Pública

Datos del Programa ¹

Fortalecimiento Institucional del Mecanismo para el Adelanto de las Mujeres

Eje: Seguridad ciudadana, justicia y estado de derecho

Tema Central: Igualdad de Género

¿Quién gasta?

| | | | | | |
|---|----------------------------|---|---------------------------|--|-----------------------------------|
| 39 | Unidad Presupuestal | 000 | Unidad Responsable | 00925 | Unidad Ejecutora del Gasto |
| Secretaría de Igualdad Sustantiva entre Mujeres y Hombres | | Secretaría de Igualdad Sustantiva entre Mujeres y Hombres | | Despacho de la Secretaría de Igualdad Sustantiva | |

¿Para qué se gasta?

| | | |
|-------------------|-------------------|--------------------------|
| Finalidad | Función | Subfunción |
| Desarrollo Social | Protección Social | Otros Grupos Vulnerables |

Objetivos

| | | |
|--------------|-------------------------|---|
| Nivel | Clave Componente | Resumen Narrativo |
| Actividad | G1-01 ² | Construcción de Centros de Justicia para la Mujer de cobertura regional |

Datos del Indicador

| | |
|---|--|
| Denominación | Método de cálculo |
| Total de recursos destinados a la construcción de Centros de Justicia Regionales. | (Número de recursos transferidos para la construcción de centros (Realizado) / Número de recursos transferidos para la construcción de centros (Programado))*100 |

Descripción del Indicador
Recursos destinados para la construcción de los dos Centros de Justicia para la Mujer regionales como parte de la Red de Centros de Justicia para la Mujer.

| | | | | | |
|--------------------------|----------|--------------------------------|------------|--------------------------------------|------|
| Tipo de Indicador | Gestión | Dimensión del Indicador | Eficiencia | Año de Medición del Resultado | 2022 |
| Cobertura | Regional | Frecuencia de Medición | Trimestral | | |

| Parámetros de semaforización | Meta Institucional | Meta Valor | Unidad de medida (meta valor) | Desagregado meta valor por género | |
|---|------------------------------|--------------------------------|-------------------------------|-----------------------------------|-------|
| | | | | Hombre | Mujer |
| 0 59.99 60.00 79.99 80.00 130 | 100% | 40,000,000 | Recurso | 0.00 | 0.00 |
| | Sentido del Indicador | Línea Base (meta valor) | Año (Línea base) | Tipo de Acumulación | |
| | Ascendente | No disponible | No disponible | Suma | |

Resultados

| | | | | | | | |
|-------------------------|-------------------------|--|------------|--|--------------------------|---------------------------------|--|
| Valor Programado | 10,000,000.00 | Avance de la Meta (1er trimestre) | 0.00 | % Avance de la Meta (1er trimestre) | 0.0% | Semáforo (1er trimestre) | |
| | Valor programado | Avance de la meta | | Valor programado | Avance de la meta | | |
| Enero | N.P. | N.D | Julio | N.P. | | | |
| Febrero | N.P. | N.D | Agosto | N.P. | | | |
| Marzo | 10,000,000.00 | 0.00 | Septiembre | 10,000,000.00 | | | |
| Abril | N.P. | | Octubre | N.P. | | | |
| Mayo | N.P. | | Noviembre | N.P. | | | |
| Junio | 10,000,000.00 | | Diciembre | 10,000,000.00 | | | |

Medios de verificación | Reporte de obra de construcción de los Centros de Justicia, Secretaría de Igualdad Sustantiva, 2022.

Observaciones | El 11 de marzo se llevó a cabo la instalación formal de la junta de gobierno a partir de ahí se inicio el proceso de consolidación administrativa y financiera por lo que al día de hoy por no contar con RFC y cuántas bancarias no ha podido iniciar el ejercicio del recurso etiquetado para dicho organismo

- El presente documento despliega la información perteneciente a los indicadores estratégicos y gestión de aquellos Programas presupuestarios que proveen de bienes y servicios que generan valor público a la ciudadanía jalisciense.
- Se muestra el número del Componente relacionado con el indicador.