

GOBIERNO DEL ESTADO DE JALISCO
PRESUPUESTO DE EGRESOS PARA EL EJERCICIO FISCAL 2022

Ficha Técnica de Indicador

Sistema de Evaluación del Desempeño (SED)

Gobierno del Estado de Jalisco

Seguimiento de Indicadores

Secretaría de la Hacienda Pública

Datos del Programa ¹

Desarrollo de la Gestión Gubernamental, Eficaz y Eficiente

Eje: Gobierno efectivo e integridad pública

Tema Central: Administración Pública

¿Quién gasta?

40	Unidad Presupuestal	000	Unidad Responsable	00961	Unidad Ejecutora del Gasto
Jefatura de Gabinete		Jefatura de Gabinete		Dirección General de Gestión de Gobierno	

¿Para qué se gasta?

Finalidad	Función	Subfunción
Gobierno	Coordinación de la Política de Gobierno	Presidencia / Gubernatura

Objetivos

Nivel	Clave Componente	Resumen Narrativo
Fin		Contribuir a alcanzar con eficiencia, integridad y transparencia los resultados establecidos en el Plan Estatal de Gobernanza y Desarrollo, mediante la incorporación de procesos de participación ciudadana, profesionalización del servicio civil, innovación, control interno, monitoreo y evaluación.

Datos del Indicador

Denominación	Método de cálculo
Posición de Jalisco en la métrica de gobierno abierto	(Posición de Jalisco en la Métrica de Gobierno abierto (Realizado)/Posición de Jalisco en la Métrica de Gobierno abierto (Programado))*100

Descripción del Indicador

Se refiere a la posición de Jalisco en la Métrica de Gobierno abierto. La Métrica analiza el acceso a la información que tienen las y los ciudadanos para conocer las acciones de gobierno y, a su vez, en qué medida es posible incidir en su gestión.

Tipo de Indicador	Estratégico	Dimensión del Indicador	Eficacia	Año de Medición del Resultado	2024
Cobertura	Estatal	Frecuencia de Medición	Anual		

Parámetros de semaforización						Meta Institucional	Meta Valor	Unidad de medida (meta valor)	Desagregado meta valor por género	
						100%	4	Posición	Hombre	Mujer
130	80.00	79.99	60.00	59.99	0	Sentido del Indicador	Línea Base (meta valor)	Año (Línea base)	No disponible	No disponible
						Descendente	5	2021	Tipo de Acumulación	
									Valor presente	

Resultados

Valor Programado	N.P.	Avance de la Meta (1er trimestre)	N.D.	% Avance de la Meta (1er trimestre)	N.D.	Semáforo (1er trimestre)
		Valor programado	Avance de la meta		Valor programado	Avance de la meta
Enero	N.P.	N.D.	Julio	N.P.	N.D.	
Febrero	N.P.	N.D.	Agosto	N.P.	N.D.	
Marzo	N.P.	N.D.	Septiembre	N.P.	N.D.	
Abril	N.P.	N.D.	Octubre	N.P.	N.D.	
Mayo	N.P.	N.D.	Noviembre	N.P.	N.D.	
Junio	N.P.	N.D.	Diciembre	N.P.	N.D.	

Medios de verificación

Observaciones

1 El presente documento despliega la información perteneciente a los indicadores estratégicos y gestión de aquellos Programas presupuestarios que proveen de bienes y servicios que generan valor público a la ciudadanía jalisciense.

2 Se muestra el número del Componente relacionado con el indicador.

GOBIERNO DEL ESTADO DE JALISCO
PRESUPUESTO DE EGRESOS PARA EL EJERCICIO FISCAL 2022

Ficha Técnica de Indicador

Sistema de Evaluación del Desempeño (SED)

Gobierno del Estado de Jalisco

Seguimiento de Indicadores

Secretaría de la Hacienda Pública

Datos del Programa ¹

Desarrollo de la Gestión Gubernamental, Eficaz y Eficiente

Eje: Gobierno efectivo e integridad pública

Tema Central: Administración Pública

¿Quién gasta?

40	Unidad Presupuestal	000	Unidad Responsable	00423	Unidad Ejecutora del Gasto
Jefatura de Gabinete		Jefatura de Gabinete		Despacho de la Jefatura de Gabinete	

¿Para qué se gasta?

Finalidad	Función	Subfunción
Gobierno	Coordinación de la Política de Gobierno	Presidencia / Gubernatura

Objetivos

Nivel	Clave Componente	Resumen Narrativo
Propósito	2	Las instituciones públicas consolidan un desempeño eficiente e incrementan el uso de las tecnologías de la información en las políticas públicas y proyectos del Gobierno del Estado de Jalisco

Datos del Indicador

Denominación	Método de cálculo
Porcentaje de servidores públicos que asisten cuando menos a un evento de capacitación al año	$(\text{Número de servidores públicos que asisten a por lo menos una capacitación al año con respecto al total de servidores públicos (Realizado)}/\text{Número de servidores públicos que asisten a por lo menos una capacitación al año con respecto al total de servidores públicos (Programado)}) * 100$

Descripción del Indicador
Es la proporción de servidores públicos que acuden cuando menos a un evento de capacitación, respecto del total de servidores públicos.

Tipo de Indicador	Estratégico	Dimensión del Indicador	Eficacia	Año de Medición del Resultado	2024
Cobertura	Estatual	Frecuencia de Medición	Anual		

Parámetros de semaforización						Meta Institucional	Meta Valor	Unidad de medida (meta valor)	Desagregado meta valor por género	
0	59.99	60.00	79.99	80.00	130	100%	50	Porcentaje	No disponible	No disponible
						Sentido del Indicador	Línea Base (meta valor)	Año (Línea base)	Tipo de Acumulación	
						Ascendente	2	2021	Valor presente	

Resultados

Valor Programado	N.P.	Avance de la Meta (1er trimestre)	N.D.	% Avance de la Meta (1er trimestre)	N.D.	Semáforo (1er trimestre)	
	Valor programado	Avance de la meta		Valor programado	Avance de la meta		
Enero	N.P.	N.D.	Julio	N.P.	N.D.		
Febrero	N.P.	N.D.	Agosto	N.P.	N.D.		
Marzo	N.P.	N.D.	Septiembre	N.P.	N.D.		
Abril	N.P.	N.D.	Octubre	N.P.	N.D.		
Mayo	N.P.	N.D.	Noviembre	N.P.	N.D.		
Junio	N.P.	N.D.	Diciembre	N.P.	N.D.		

Medios de verificación

Observaciones

1 El presente documento despliega la información perteneciente a los indicadores estratégicos y gestión de aquellos Programas presupuestarios que proveen de bienes y servicios que generan valor público a la ciudadanía jalisciense.
2 Se muestra el número del Componente relacionado con el indicador.

GOBIERNO DEL ESTADO DE JALISCO
PRESUPUESTO DE EGRESOS PARA EL EJERCICIO FISCAL 2022

Ficha Técnica de Indicador

Sistema de Evaluación del Desempeño (SED)

Gobierno del Estado de Jalisco

Seguimiento de Indicadores

Secretaría de la Hacienda Pública

Datos del Programa ¹

Desarrollo de la Gestión Gubernamental, Eficaz y Eficiente

Eje: Gobierno efectivo e integridad pública

Tema Central: Administración Pública

¿Quién gasta?

40	Unidad Presupuestal	000	Unidad Responsable	00423	Unidad Ejecutora del Gasto
Jefatura de Gabinete		Jefatura de Gabinete		Despacho de la Jefatura de Gabinete	

¿Para qué se gasta?

Finalidad	Función	Subfunción
Gobierno	Coordinación de la Política de Gobierno	Presidencia / Gubernatura

Objetivos

Nivel	Clave Componente	Resumen Narrativo
Componente	01 ²	Estrategias medidas para el desarrollo de la Gestión Gubernamental

Datos del Indicador

Denominación	Método de cálculo
Total de proyectos, planes y programas evaluados	(Sumatoria de proyectos, planes y programas de trabajo evaluados (Realizado) / Sumatoria de proyectos, planes y programas de trabajo evaluados (Programado))*100

Descripción del Indicador
Este indicador muestra el porcentaje de los proyectos, planes y programas que fueron evaluados en la plataforma de proyectos

Tipo de Indicador	Gestión	Dimensión del Indicador	Eficacia	Año de Medición del Resultado	2022
Cobertura	Estatral	Frecuencia de Medición	Semestral		

Parámetros de semaforización						Meta Institucional	Meta Valor	Unidad de medida (meta valor)	Desagregado meta valor por género	
0	59.99	60.00	79.99	80.00	130	100%	29	Proyecto	Hombre	Mujer
						Sentido del Indicador	Línea Base (meta valor)	Año (Línea base)	Tipo de Acumulación	
						Ascendente	28	2021	Suma	

Resultados

Valor Programado	N.P.	Avance de la Meta (1er trimestre)	N.D.	% Avance de la Meta (1er trimestre)	N.D.	Semáforo (1er trimestre)	
	Valor programado	Avance de la meta		Valor programado	Avance de la meta		
Enero	N.P.	N.D.	Julio	N.P.	N.D.		
Febrero	N.P.	N.D.	Agosto	N.P.	N.D.		
Marzo	N.P.	N.D.	Septiembre	N.P.	N.D.		
Abril	N.P.	N.D.	Octubre	N.P.	N.D.		
Mayo	N.P.	N.D.	Noviembre	N.P.	N.D.		
Junio	10.00	N.D.	Diciembre	19.00	N.D.		

Medios de verificación Reporte de evaluación generados por la plataforma de proyectos estratégicos de la Dirección General de Evaluación y Seguimiento

Observaciones

- El presente documento despliega la información perteneciente a los indicadores estratégicos y gestión de aquellos Programas presupuestarios que proveen de bienes y servicios que generan valor público a la ciudadanía jalisciense.
- Se muestra el número del Componente relacionado con el indicador.

GOBIERNO DEL ESTADO DE JALISCO
PRESUPUESTO DE EGRESOS PARA EL EJERCICIO FISCAL 2022

Ficha Técnica de Indicador

Sistema de Evaluación del Desempeño (SED)

Gobierno del Estado de Jalisco

Seguimiento de Indicadores

Secretaría de la Hacienda Pública

Datos del Programa ¹

Desarrollo de la Gestión Gubernamental, Eficaz y Eficiente

Eje: Gobierno efectivo e integridad pública

Tema Central: Administración Pública

¿Quién gasta?

40	Unidad Presupuestal	000	Unidad Responsable	00423	Unidad Ejecutora del Gasto
Jefatura de Gabinete		Jefatura de Gabinete		Despacho de la Jefatura de Gabinete	

¿Para qué se gasta?

Finalidad	Función	Subfunción
Gobierno	Coordinación de la Política de Gobierno	Presidencia / Gubernatura

Objetivos

Nivel	Clave Componente	Resumen Narrativo
Actividad	01-01 ²	Supervisión de proyectos, planes y programas en materia de seguridad

Datos del Indicador

Denominación

Total de proyectos, planes y programas en materia de seguridad evaluados en el tablero de avances

Método de cálculo

(Sumatoria de proyectos, planes y programas de trabajo supervisados en materia de seguridad (Realizado) / Sumatoria de proyectos, planes y programas de trabajo supervisados en materia de seguridad (Programado))*100

Descripción del Indicador


Este indicador muestra el número de proyectos, planes y programas en materia de seguridad que están en supervisión durante su proceso de ejecución

Tipo de Indicador	Gestión	Dimensión del Indicador	Eficacia	Año de Medición del Resultado	2022
Cobertura	Estatal	Frecuencia de Medición	Trimestral		

Desagregado meta valor por género

Parámetros de semaforización						Meta Institucional	Meta Valor	Unidad de medida (meta valor)	Hombre	Mujer
0	59.99	60.00	79.99	80.00	130	100%	3	Proyecto	0.00	0.00
						Sentido del Indicador	Línea Base (meta valor)	Año (Línea base)	Tipo de Acumulación	
						Ascendente	10	2020	Suma	

Resultados

Valor Programado	0.00	Avance de la Meta (1er trimestre)	0.00	% Avance de la Meta (1er trimestre)	100.0%	Semáforo (1er trimestre)	
	Valor programado	Avance de la meta		Valor programado	Avance de la meta		
Enero	N.P.	N.D	Julio	1.00			
Febrero	N.P.	N.D	Agosto	N.P.			
Marzo	0.00	0.00	Septiembre	N.P.			
Abril	N.P.		Octubre	1.00			
Mayo	N.P.		Noviembre	N.P.			
Junio	N.P.		Diciembre	1.00			

Medios de verificación Reporte de avances de proyectos, planes y programas de seguridad generados por la plataforma de gestión de proyectos de la Dirección General de Evaluación y Seguimiento

Observaciones

¹ El presente documento despliega la información perteneciente a los indicadores estratégicos y gestión de aquellos Programas presupuestarios que proveen de bienes y servicios que generan valor público a la ciudadanía jalisciense.

² Se muestra el número del Componente relacionado con el indicador.

GOBIERNO DEL ESTADO DE JALISCO
PRESUPUESTO DE EGRESOS PARA EL EJERCICIO FISCAL 2022

Ficha Técnica de Indicador

Sistema de Evaluación del Desempeño (SED)

Gobierno del Estado de Jalisco

Seguimiento de Indicadores

Secretaría de la Hacienda Pública

Datos del Programa ¹

Desarrollo de la Gestión Gubernamental, Eficaz y Eficiente

Eje: Gobierno efectivo e integridad pública

Tema Central: Administración Pública

¿Quién gasta?

40	Unidad Presupuestal	000	Unidad Responsable	00423	Unidad Ejecutora del Gasto
Jefatura de Gabinete		Jefatura de Gabinete		Despacho de la Jefatura de Gabinete	

¿Para qué se gasta?

Finalidad	Función	Subfunción
Gobierno	Coordinación de la Política de Gobierno	Presidencia / Gubernatura

Objetivos

Nivel	Clave Componente	Resumen Narrativo
Actividad	01-02 ²	Supervisión de proyectos, planes y programas en materia de desarrollo social

Datos del Indicador

Denominación	Método de cálculo
Total de proyectos, planes y programas en materia de desarrollo social evaluados en el tablero de avances	(Sumatoria de proyectos, planes y programas de trabajo supervisados en materia de desarrollo social (Realizado) / Sumatoria de proyectos, planes y programas de trabajo supervisados en materia de desarrollo social (Programado))*100

Descripción del Indicador
Este indicador muestra el número de proyectos, planes y programas en materia de desarrollo social que están en supervisión durante su proceso de ejecución

Tipo de Indicador	Gestión	Dimensión del Indicador	Eficacia	Año de Medición del Resultado	2022
Cobertura	Estatal	Frecuencia de Medición	Trimestral		

Parámetros de semaforización						Meta Institucional	Meta Valor	Unidad de medida (meta valor)	Desagregado meta valor por género	
0	59.99	60.00	79.99	80.00	130	100%	6	Proyecto	Hombre	Mujer
						Sentido del Indicador	Línea Base (meta valor)	Año (Línea base)	Tipo de Acumulación	
						Ascendente	6	2021	Suma	

Resultados

Valor Programado	1.00	Avance de la Meta (1er trimestre)	1.00	% Avance de la Meta (1er trimestre)	100.0%	Semáforo (1er trimestre)	
	Valor programado	Avance de la meta		Valor programado	Avance de la meta		
Enero	N.P.	N.D	Julio	N.P.			
Febrero	N.P.	N.D	Agosto	N.P.			
Marzo	1.00	1.00	Septiembre	2.00			
Abril	N.P.		Octubre	N.P.			
Mayo	N.P.		Noviembre	N.P.			
Junio	1.00		Diciembre	2.00			

Medios de verificación
Reporte de avances de proyectos, planes y programas de desarrollo social generados por la plataforma de gestión de proyectos de la Dirección General de Evaluación y Seguimiento

Observaciones

1 El presente documento despliega la información perteneciente a los indicadores estratégicos y gestión de aquellos Programas presupuestarios que proveen de bienes y servicios que generan valor público a la ciudadanía jalisciense.
2 Se muestra el número del Componente relacionado con el indicador.

GOBIERNO DEL ESTADO DE JALISCO
PRESUPUESTO DE EGRESOS PARA EL EJERCICIO FISCAL 2022

Ficha Técnica de Indicador

Sistema de Evaluación del Desempeño (SED)

Gobierno del Estado de Jalisco

Seguimiento de Indicadores

Secretaría de la Hacienda Pública

Datos del Programa ¹

Desarrollo de la Gestión Gubernamental, Eficaz y Eficiente

Eje: Gobierno efectivo e integridad pública

Tema Central: Administración Pública

¿Quién gasta?

40	Unidad Presupuestal	000	Unidad Responsable	00423	Unidad Ejecutora del Gasto
Jefatura de Gabinete		Jefatura de Gabinete		Despacho de la Jefatura de Gabinete	

¿Para qué se gasta?

Finalidad	Función	Subfunción
Gobierno	Coordinación de la Política de Gobierno	Presidencia / Gubernatura

Objetivos

Nivel	Clave Componente	Resumen Narrativo
Actividad	01-03 ²	Supervisión de proyectos, planes y programas en materia de desarrollo económico

Datos del Indicador

Denominación

Total de proyectos, planes y programas en materia de desarrollo económico evaluados en el tablero de avances

Método de cálculo

(Sumatoria de proyectos, planes y programas de trabajo supervisados en materia de desarrollo económico (Realizado) / Sumatoria de proyectos, planes y programas de trabajo supervisados en materia de desarrollo económico (Programado))*100

Descripción del Indicador


Este indicador muestra el número de proyectos, planes y programas en materia de desarrollo económico que están en supervisión durante su proceso de ejecución

Tipo de Indicador	Gestión	Dimensión del Indicador	Eficacia	Año de Medición del Resultado	2022
Cobertura	Estatal	Frecuencia de Medición	Trimestral		

Desagregado meta valor por género

Parámetros de semaforización						Meta Institucional	Meta Valor	Unidad de medida (meta valor)	Hombre	Mujer
0	59.99	60.00	79.99	80.00	130	100%	8	Proyecto	0.00	0.00
						Sentido del Indicador	Línea Base (meta valor)	Año (Línea base)	Tipo de Acumulación	
						Ascendente	8	2021	Suma	

Resultados

Valor Programado	3.00	Avance de la Meta (1er trimestre)	3.00	% Avance de la Meta (1er trimestre)	100.0%	Semáforo (1er trimestre)	
	Valor programado	Avance de la meta		Valor programado	Avance de la meta		
Enero	N.P.	N.D	Julio	N.P.			
Febrero	N.P.	N.D	Agosto	N.P.			
Marzo	3.00	3.00	Septiembre	0.00			
Abril	N.P.		Octubre	N.P.			
Mayo	N.P.		Noviembre	N.P.			
Junio	3.00		Diciembre	2.00			

Medios de verificación Reporte de avances de proyectos, planes y programas de desarrollo económico generados por la plataforma de gestión de proyectos de la Dirección General de Evaluación y Seguimiento

Observaciones

¹ El presente documento despliega la información perteneciente a los indicadores estratégicos y gestión de aquellos Programas presupuestarios que proveen de bienes y servicios que generan valor público a la ciudadanía jalisciense.

² Se muestra el número del Componente relacionado con el indicador.

GOBIERNO DEL ESTADO DE JALISCO
PRESUPUESTO DE EGRESOS PARA EL EJERCICIO FISCAL 2022

Ficha Técnica de Indicador

Sistema de Evaluación del Desempeño (SED)

Gobierno del Estado de Jalisco

Seguimiento de Indicadores

Secretaría de la Hacienda Pública

Datos del Programa ¹

Desarrollo de la Gestión Gubernamental, Eficaz y Eficiente

Eje: Gobierno efectivo e integridad pública

Tema Central: Administración Pública

¿Quién gasta?

40	Unidad Presupuestal	000	Unidad Responsable	00423	Unidad Ejecutora del Gasto
Jefatura de Gabinete		Jefatura de Gabinete		Despacho de la Jefatura de Gabinete	

¿Para qué se gasta?

Finalidad	Función	Subfunción
Gobierno	Coordinación de la Política de Gobierno	Presidencia / Gubernatura

Objetivos

Nivel	Clave Componente	Resumen Narrativo
Actividad	01-04 ²	Supervisión de proyectos, planes y programas en materia de desarrollo sustentable

Datos del Indicador

Denominación

Total de proyectos, planes y programas en materia de desarrollo sustentable evaluados en el tablero de avances

Método de cálculo

(Sumatoria de proyectos, planes y programas de trabajo supervisados en materia de desarrollo sustentable (Realizado) / Sumatoria de proyectos, planes y programas de trabajo supervisados en materia de desarrollo sustentable (Programado))*100

Descripción del Indicador


Este indicador muestra el número de proyectos, planes y programas en materia de desarrollo sustentable que están en supervisión durante su proceso de ejecución

Tipo de Indicador	Gestión	Dimensión del Indicador	Eficacia	Año de Medición del Resultado	2022
Cobertura	Estatal	Frecuencia de Medición	Trimestral		

Desagregado meta valor por género

Parámetros de semaforización						Meta Institucional	Meta Valor	Unidad de medida (meta valor)	Hombre	Mujer
0	59.99	60.00	79.99	80.00	130	100%	10	Proyecto	0.00	0.00
						Sentido del Indicador	Línea Base (meta valor)	Año (Línea base)	Tipo de Acumulación	
						Ascendente	10	2021	Suma	

Resultados

Valor Programado	2.00	Avance de la Meta (1er trimestre)	2.00	% Avance de la Meta (1er trimestre)	100.0%	Semáforo (1er trimestre)	
	Valor programado	Avance de la meta		Valor programado	Avance de la meta		
Enero	N.P.	N.D		Julio	N.P.		
Febrero	N.P.	N.D		Agosto	N.P.		
Marzo	2.00	2.00		Septiembre	3.00		
Abril	N.P.			Octubre	N.P.		
Mayo	N.P.			Noviembre	N.P.		
Junio	2.00			Diciembre	3.00		

Medios de verificación Reporte de avances de proyectos de desarrollo sustentable generados por la plataforma de gestión de proyectos de la Dirección General de Evaluación y Seguimiento

Observaciones

1 El presente documento despliega la información perteneciente a los indicadores estratégicos y gestión de aquellos Programas presupuestarios que proveen de bienes y servicios que generan valor público a la ciudadanía jalisciense.

2 Se muestra el número del Componente relacionado con el indicador.

GOBIERNO DEL ESTADO DE JALISCO
PRESUPUESTO DE EGRESOS PARA EL EJERCICIO FISCAL 2022

Ficha Técnica de Indicador

Sistema de Evaluación del Desempeño (SED)

Gobierno del Estado de Jalisco

Seguimiento de Indicadores

Secretaría de la Hacienda Pública

Datos del Programa ¹

Desarrollo de la Gestión Gubernamental, Eficaz y Eficiente

Eje: Gobierno efectivo e integridad pública

Tema Central: Administración Pública

¿Quién gasta?

40	Unidad Presupuestal	000	Unidad Responsable	00423	Unidad Ejecutora del Gasto
Jefatura de Gabinete		Jefatura de Gabinete		Despacho de la Jefatura de Gabinete	

¿Para qué se gasta?

Finalidad	Función	Subfunción
Gobierno	Coordinación de la Política de Gobierno	Presidencia / Gubernatura

Objetivos

Nivel	Clave Componente	Resumen Narrativo
Actividad	01-05 ²	Supervisión de proyectos, planes y programas de las dependencias transversales

Datos del Indicador

Denominación

Total de proyectos, planes y programas de dependencias transversales evaluados en el tablero de avances

Método de cálculo

(Sumatoria de proyectos, planes y programas de trabajo de dependencias transversales (Realizado) / Sumatoria de proyectos, planes y programas de trabajo de dependencias transversales (Programado))*100

Descripción del Indicador


Este indicador muestra el número de proyectos, planes y programas de las Dependencias Transversales que están en supervisión durante su proceso de ejecución

Tipo de Indicador	Gestión	Dimensión del Indicador	Eficacia	Año de Medición del Resultado	2022
Cobertura	Estatual	Frecuencia de Medición	Trimestral		

Desagregado meta valor por género

Parámetros de semaforización						Meta Institucional	Meta Valor	Unidad de medida (meta valor)	Hombre	Mujer
0	59.99	60.00	79.99	80.00	130	100%	6	Proyecto	0.00	0.00
						Sentido del Indicador	Línea Base (meta valor)	Año (Línea base)	Tipo de Acumulación	
						Ascendente	6	2021	Suma	

Resultados

Valor Programado	1.00	Avance de la Meta (1er trimestre)	1.00	% Avance de la Meta (1er trimestre)	100.0%	Semáforo (1er trimestre)	
	Valor programado	Avance de la meta		Valor programado	Avance de la meta		
Enero	N.P.	N.D	Julio	N.P.			
Febrero	N.P.	N.D	Agosto	N.P.			
Marzo	1.00	1.00	Septiembre	2.00			
Abril	N.P.		Octubre	N.P.			
Mayo	N.P.		Noviembre	N.P.			
Junio	2.00		Diciembre	1.00			

Medios de verificación Reporte de avances de proyectos transversales generados por la plataforma de gestión de proyectos de la Dirección General de Evaluación y Seguimiento

Observaciones

- 1 El presente documento despliega la información perteneciente a los indicadores estratégicos y gestión de aquellos Programas presupuestarios que proveen de bienes y servicios que generan valor público a la ciudadanía jalisciense.
- 2 Se muestra el número del Componente relacionado con el indicador.

GOBIERNO DEL ESTADO DE JALISCO
PRESUPUESTO DE EGRESOS PARA EL EJERCICIO FISCAL 2022

Ficha Técnica de Indicador

Sistema de Evaluación del Desempeño (SED)

Gobierno del Estado de Jalisco

Seguimiento de Indicadores

Secretaría de la Hacienda Pública

Datos del Programa ¹

Desarrollo de la Gestión Gubernamental, Eficaz y Eficiente

Eje: Gobierno efectivo e integridad pública

Tema Central: Administración Pública

¿Quién gasta?

40	Unidad Presupuestal	000	Unidad Responsable	00961	Unidad Ejecutora del Gasto
Jefatura de Gabinete		Jefatura de Gabinete		Dirección General de Gestión de Gobierno	

¿Para qué se gasta?

Finalidad	Función	Subfunción
Gobierno	Coordinación de la Política de Gobierno	Presidencia / Gubernatura

Objetivos

Nivel	Clave Componente	Resumen Narrativo
Componente	02 ²	Coordinación Interinstitucional gestionada para la programación de las agendas de infraestructura del Gobernador de Jalisco

Datos del Indicador

Denominación	Método de cálculo
Porcentaje de agendas de infraestructura concluidas en la ZMG	$((\text{Sumatoria de agendas de infraestructura en el interior del Estado (concluidas)} / \text{Sumatoria de agendas de infraestructura en el interior del Estado(propuestas)}) * 100 \text{ (Realizado)} / (\text{Sumatoria de agendas de infraestructura en el interior del Estado (concluidas)} / \text{Sumatoria de agendas de infraestructura en el interior del Estado(propuestas)}) * 100 \text{ (Programado)}) * 100$

Descripción del Indicador
Este indicador muestra el porcentaje de agendas de infraestructura gestionadas y concluidas con respecto a la totalidad de agendas de infraestructura que fueron propuestas

Tipo de Indicador	Gestión	Dimensión del Indicador	Eficacia	Año de Medición del Resultado	2022
Cobertura	Estatal	Frecuencia de Medición	Trimestral		

Parámetros de semaforización						Meta Institucional	Meta Valor	Unidad de medida (meta valor)	Desagregado meta valor por género	
0	59.99	60.00	79.99	80.00	130	100%	80	Porcentaje	Hombre	Mujer
						Sentido del Indicador	Línea Base (meta valor)	Año (Línea base)	Tipo de Acumulación	
						Ascendente	80	2020	Suma	

Resultados

Valor Programado	20.00	Avance de la Meta (1er trimestre)	20.00	% Avance de la Meta (1er trimestre)	100.0%	Semáforo (1er trimestre)	
	Valor programado	Avance de la meta		Valor programado	Avance de la meta		
Enero	N.P.	N.D.	Julio	N.P.			
Febrero	N.P.	N.D.	Agosto	N.P.			
Marzo	20.00	20.00	Septiembre	20.00			
Abril	N.P.		Octubre	N.P.			
Mayo	N.P.		Noviembre	N.P.			
Junio	20.00		Diciembre	20.00			

Medios de verificación Reporte de control de giras de agendas de infraestructura en la ZMG de la Dirección General de Gestión de Gobierno

Observaciones

- El presente documento despliega la información perteneciente a los indicadores estratégicos y gestión de aquellos Programas presupuestarios que proveen de bienes y servicios que generan valor público a la ciudadanía jalisciense.
- Se muestra el número del Componente relacionado con el indicador.

GOBIERNO DEL ESTADO DE JALISCO
PRESUPUESTO DE EGRESOS PARA EL EJERCICIO FISCAL 2022

Ficha Técnica de Indicador

Sistema de Evaluación del Desempeño (SED)

Gobierno del Estado de Jalisco

Seguimiento de Indicadores

Secretaría de la Hacienda Pública

Datos del Programa ¹

Desarrollo de la Gestión Gubernamental, Eficaz y Eficiente

Eje: Gobierno efectivo e integridad pública

Tema Central: Administración Pública

¿Quién gasta?

40	Unidad Presupuestal	000	Unidad Responsable	00961	Unidad Ejecutora del Gasto
Jefatura de Gabinete		Jefatura de Gabinete		Dirección General de Gestión de Gobierno	

¿Para qué se gasta?

Finalidad	Función	Subfunción
Gobierno	Coordinación de la Política de Gobierno	Presidencia / Gubernatura

Objetivos

Nivel	Clave Componente	Resumen Narrativo
Actividad	02-01 ²	Gestión de las agendas de infraestructura del Gobernador de Jalisco en el interior del Estado

Datos del Indicador

Denominación	Método de cálculo
Porcentaje de agendas de infraestructura concluidas en el interior del Estado	$\left(\frac{\text{Sumatoria de agendas de infraestructura en el interior del Estado (concluidas)}}{\text{Sumatoria de agendas de infraestructura en el interior del Estado (propuestas)}} \right) * 100 \text{ (Realizado)} / \left(\frac{\text{Sumatoria de agendas de infraestructura en el interior del Estado (concluidas)}}{\text{Sumatoria de agendas de infraestructura en el interior del Estado (propuestas)}} \right) * 100 \text{ (Programado)} * 100$

Descripción del Indicador

Este indicador muestra el porcentaje de agendas de infraestructura gestionadas y concluidas solo en el interior del Estado con respecto a la totalidad de agendas de infraestructura que fueron propuestas solo para el interior del Estado

Tipo de Indicador	Gestión	Dimensión del Indicador	Eficacia	Año de Medición del Resultado	2022
Cobertura	Estatal	Frecuencia de Medición	Trimestral		

Parámetros de semaforización						Meta Institucional	Meta Valor	Unidad de medida (meta valor)	Desagregado meta valor por género	
0	59.99	60.00	79.99	80.00	130	100%	80	Porcentaje	Hombre	Mujer
						Sentido del Indicador	Línea Base (meta valor)	Año (Línea base)	Tipo de Acumulación	
						Ascendente	80	2020	Suma	

Resultados

Valor Programado	20.00	Avance de la Meta (1er trimestre)	20.00	% Avance de la Meta (1er trimestre)	100.0%	Semáforo (1er trimestre)	
	Valor programado	Avance de la meta		Valor programado	Avance de la meta		
Enero	N.P.	N.D	Julio	N.P.			
Febrero	N.P.	N.D	Agosto	N.P.			
Marzo	20.00	20.00	Septiembre	20.00			
Abril	N.P.		Octubre	N.P.			
Mayo	N.P.		Noviembre	N.P.			
Junio	20.00		Diciembre	20.00			

Medios de verificación: Reporte de control de giras de agendas de infraestructura en el interior del estado de la Dirección General de Gestión de Gobierno.

Observaciones:

- El presente documento despliega la información perteneciente a los indicadores estratégicos y gestión de aquellos Programas presupuestarios que proveen de bienes y servicios que generan valor público a la ciudadanía jalisciense.
- Se muestra el número del Componente relacionado con el indicador.

GOBIERNO DEL ESTADO DE JALISCO
PRESUPUESTO DE EGRESOS PARA EL EJERCICIO FISCAL 2022

Ficha Técnica de Indicador

Sistema de Evaluación del Desempeño (SED)

Gobierno del Estado de Jalisco

Seguimiento de Indicadores

Secretaría de la Hacienda Pública

Datos del Programa ¹

Desarrollo de la Gestión Gubernamental, Eficaz y Eficiente

Eje: Gobierno efectivo e integridad pública

Tema Central: Administración Pública

¿Quién gasta?

40	Unidad Presupuestal	000	Unidad Responsable	00961	Unidad Ejecutora del Gasto
Jefatura de Gabinete		Jefatura de Gabinete		Dirección General de Gestión de Gobierno	

¿Para qué se gasta?

Finalidad	Función	Subfunción
Gobierno	Coordinación de la Política de Gobierno	Presidencia / Gubernatura

Objetivos

Nivel	Clave Componente	Resumen Narrativo
Actividad	02-02 ²	Gestión de las visitas a los municipios para las agendas del Gobernador de Jalisco en el interior del Estado

Datos del Indicador

Denominación	Método de cálculo
Porcentaje de visitas a los municipios para las agendas en el interior del Estado	$(\text{Sumatoria de visitas a municipios en el interior del Estado (Realizado)} / \text{Sumatoria de visitas a municipios en el interior del Estado (Programado)}) * 100$

Descripción del Indicador
Este indicador muestra el porcentaje de visita a los municipios para las visitas gestionadas en el interior del Estado con respecto a la totalidad de municipios y agendas que fueron propuestas en el interior del Estado

Tipo de Indicador	Gestión	Dimensión del Indicador	Eficiencia	Año de Medición del Resultado	2022
Cobertura	Estatal	Frecuencia de Medición	Trimestral		

Parámetros de semaforización						Meta Institucional	Meta Valor	Unidad de medida (meta valor)	Desagregado meta valor por género	
0	59.99	60.00	79.99	80.00	130	100%	80	Porcentaje	Hombre	Mujer
						Sentido del Indicador	Línea Base (meta valor)	Año (Línea base)	Tipo de Acumulación	
						Ascendente	80	2020	Suma	

Resultados

Valor Programado	20.00	Avance de la Meta (1er trimestre)	20.00	% Avance de la Meta (1er trimestre)	100.0%	Semáforo (1er trimestre)	
	Valor programado		Avance de la meta		Valor programado		Avance de la meta
Enero	N.P.		N.D	Julio	N.P.		
Febrero	N.P.		N.D	Agosto	N.P.		
Marzo	20.00		20.00	Septiembre	20.00		
Abril	N.P.			Octubre	N.P.		
Mayo	N.P.			Noviembre	N.P.		
Junio	20.00			Diciembre	20.00		

Medios de verificación Reporte de control de visitas a los municipios, de la Dirección General de Gestión de Gestión de Gobierno.

Observaciones

- 1 El presente documento despliega la información perteneciente a los indicadores estratégicos y gestión de aquellos Programas presupuestarios que proveen de bienes y servicios que generan valor público a la ciudadanía jalisciense.
- 2 Se muestra el número del Componente relacionado con el indicador.

GOBIERNO DEL ESTADO DE JALISCO
PRESUPUESTO DE EGRESOS PARA EL EJERCICIO FISCAL 2022

Ficha Técnica de Indicador

Sistema de Evaluación del Desempeño (SED)

Gobierno del Estado de Jalisco

Seguimiento de Indicadores

Secretaría de la Hacienda Pública

Datos del Programa ¹

Desarrollo de la Gestión Gubernamental, Eficaz y Eficiente

Eje: Gobierno efectivo e integridad pública

Tema Central: Administración Pública

¿Quién gasta?

40	Unidad Presupuestal	000	Unidad Responsable	00903	Unidad Ejecutora del Gasto
Jefatura de Gabinete		Jefatura de Gabinete		Dirección General de Evaluación y Seguimiento	

¿Para qué se gasta?

Finalidad	Función	Subfunción
Gobierno	Coordinación de la Política de Gobierno	Presidencia / Gubernatura

Objetivos

Nivel	Clave Componente	Resumen Narrativo
Componente	04 ²	Evaluación y seguimiento realizado a las políticas, instrumentos, programas y proyectos estratégicos del Estado de Jalisco

Datos del Indicador

Denominación	Método de cálculo
Políticas, instrumentos, programas y proyectos estratégicos del Gobierno de Jalisco monitoreados	(Sumatoria de políticas, instrumentos, programas y proyectos estratégicos del Gobierno de Jalisco monitoreados (Realizado) / Sumatoria de políticas, instrumentos, programas y proyectos estratégicos del Gobierno de Jalisco monitoreados (Programado))*100

Descripción del Indicador
 Este indicador muestra el total de políticas, instrumentos, programas y proyectos estratégicos que fueron monitoreados a través de la plataforma de proyectos

Tipo de Indicador	Gestión	Dimensión del Indicador	Eficacia	Año de Medición del Resultado	2022
Cobertura	Estatal	Frecuencia de Medición	Semestral		

Parámetros de semaforización						Meta Institucional	Meta Valor	Unidad de medida (meta valor)	Desagregado meta valor por género	
0	59.99	60.00	79.99	80.00	130	100%	29	Proyecto	Hombre	Mujer
						Sentido del Indicador	Línea Base (meta valor)	Año (Línea base)	Tipo de Acumulación	
						Ascendente	28	2021	Suma	

Resultados

Valor Programado	N.P.	Avance de la Meta (1er trimestre)	N.D	% Avance de la Meta (1er trimestre)	N.D	Semáforo (1er trimestre)
	Valor programado	Avance de la meta		Valor programado	Avance de la meta	
Enero	N.P.	N.D		Julio	N.P.	N.D
Febrero	N.P.	N.D		Agosto	N.P.	N.D
Marzo	N.P.	N.D		Septiembre	N.P.	N.D
Abril	N.P.	N.D		Octubre	N.P.	N.D
Mayo	N.P.	N.D		Noviembre	N.P.	N.D
Junio	9.00	N.D		Diciembre	20.00	N.D

Medios de verificación Reporte de seguimiento de proyectos generados por la plataforma de gestión de la Dirección General de Evaluación y Seguimiento

Observaciones

1 El presente documento despliega la información perteneciente a los indicadores estratégicos y gestión de aquellos Programas presupuestarios que proveen de bienes y servicios que generan valor público a la ciudadanía jalisciense.

2 Se muestra el número del Componente relacionado con el indicador.

GOBIERNO DEL ESTADO DE JALISCO
PRESUPUESTO DE EGRESOS PARA EL EJERCICIO FISCAL 2022

Ficha Técnica de Indicador

Sistema de Evaluación del Desempeño (SED)

Gobierno del Estado de Jalisco

Seguimiento de Indicadores

Secretaría de la Hacienda Pública

Datos del Programa ¹

Desarrollo de la Gestión Gubernamental, Eficaz y Eficiente

Eje: Gobierno efectivo e integridad pública

Tema Central: Administración Pública

¿Quién gasta?

40	Unidad Presupuestal	000	Unidad Responsable	00903	Unidad Ejecutora del Gasto
Jefatura de Gabinete		Jefatura de Gabinete		Dirección General de Evaluación y Seguimiento	

¿Para qué se gasta?

Finalidad	Función	Subfunción
Gobierno	Coordinación de la Política de Gobierno	Presidencia / Gubernatura

Objetivos

Nivel	Clave Componente	Resumen Narrativo
Actividad	04-01 ²	Monitoreo de los políticas, instrumentos, programas y proyectos estratégicos en sus registros de avance

Datos del Indicador

Denominación	Método de cálculo
Total de políticas, instrumentos, programas y proyectos estratégicos que cumplieron con el registro de avance en la plataforma de gestión	(Sumatoria de políticas, instrumentos, programas y proyectos estratégicos cumplidos (Realizado) / Sumatoria de políticas, instrumentos, programas y proyectos estratégicos cumplidos (Programado))*100

Descripción del Indicador
Este indicador muestra el número de políticas, instrumentos, programas y proyectos estratégicos que cumplieron en tiempo con el registro de avance establecidos en la plataforma de proyectos

Tipo de Indicador	Gestión	Dimensión del Indicador	Eficacia	Año de Medición del Resultado	2022
Cobertura	Estatal	Frecuencia de Medición	Trimestral		

Parámetros de semaforización						Meta Institucional	Meta Valor	Unidad de medida (meta valor)	Desagregado meta valor por género	
0	59.99	60.00	79.99	80.00	130	100%	25	Proyecto	Hombre	Mujer
						Sentido del Indicador	Línea Base (meta valor)	Año (Línea base)	Tipo de Acumulación	
						Ascendente	25	2021	Suma	

Resultados

Valor Programado	10.00	Avance de la Meta (1er trimestre)	9.00	% Avance de la Meta (1er trimestre)	90.0%	Semáforo (1er trimestre)	
	Valor programado	Avance de la meta		Valor programado	Avance de la meta		
Enero	N.P.	N.D	Julio	N.P.			
Febrero	N.P.	N.D	Agosto	N.P.			
Marzo	10.00	9.00	Septiembre	1.00			
Abril	N.P.		Octubre	N.P.			
Mayo	N.P.		Noviembre	N.P.			
Junio	11.00		Diciembre	3.00			

Medios de verificación Informe de avance del tablero de monitoreo de la Dirección General de Evaluación y Seguimiento

Observaciones

- El presente documento despliega la información perteneciente a los indicadores estratégicos y gestión de aquellos Programas presupuestarios que proveen de bienes y servicios que generan valor público a la ciudadanía jalisciense.
- Se muestra el número del Componente relacionado con el indicador.

GOBIERNO DEL ESTADO DE JALISCO
PRESUPUESTO DE EGRESOS PARA EL EJERCICIO FISCAL 2022

Ficha Técnica de Indicador

Sistema de Evaluación del Desempeño (SED)

Gobierno del Estado de Jalisco

Seguimiento de Indicadores

Secretaría de la Hacienda Pública

Datos del Programa ¹

Desarrollo de la Gestión Gubernamental, Eficaz y Eficiente

Eje: Gobierno efectivo e integridad pública

Tema Central: Administración Pública

¿Quién gasta?

40	Unidad Presupuestal	000	Unidad Responsable	00903	Unidad Ejecutora del Gasto
Jefatura de Gabinete		Jefatura de Gabinete		Dirección General de Evaluación y Seguimiento	

¿Para qué se gasta?

Finalidad	Función	Subfunción
Gobierno	Coordinación de la Política de Gobierno	Presidencia / Gubernatura

Objetivos

Nivel	Clave Componente	Resumen Narrativo
Actividad	04-02 ²	Implementación de Instrumentos de medición en las políticas, instrumentos, programas y proyectos estratégicos

Datos del Indicador

Denominación

Total de políticas, instrumentos, programas y proyectos estratégicos que se les generó instrumentos de medición para su evaluación

Método de cálculo

(Sumatoria de políticas, instrumentos, programas y proyectos estratégicos con instrumentos de medición (Realizado) / Sumatoria de políticas, instrumentos, programas y proyectos estratégicos con instrumentos de medición (Programado))*100

Descripción del Indicador

Este indicador muestra el número de políticas, instrumentos, programas y proyectos estratégicos que ya tienen implementado instrumentos de medición para la evaluación de su desempeño

Tipo de Indicador	Gestión	Dimensión del Indicador	Eficacia	Año de Medición del Resultado	2022
Cobertura	Estatal	Frecuencia de Medición	Trimestral		

Desagregado meta valor por género

Parámetros de semaforización						Meta Institucional	Meta Valor	Unidad de medida (meta valor)	Hombre	Mujer
0	59.99	60.00	79.99	80.00	130	100%	25	Proyecto	0.00	0.00
						Sentido del Indicador	Línea Base (meta valor)	Año (Línea base)	Tipo de Acumulación	
						Ascendente	25	2021	Suma	

Resultados

Valor Programado	5.00	Avance de la Meta (1er trimestre)	5.00	% Avance de la Meta (1er trimestre)	100.0%	Semáforo (1er trimestre)	
	Valor programado	Avance de la meta		Valor programado	Avance de la meta		
Enero	N.P.	N.D	Julio	N.P.			
Febrero	N.P.	N.D	Agosto	N.P.			
Marzo	5.00	5.00	Septiembre	5.00			
Abril	N.P.		Octubre	N.P.			
Mayo	N.P.		Noviembre	N.P.			
Junio	7.00		Diciembre	8.00			

Medios de verificación: Reporte de resultados generados por el tablero BI de la Dirección General de Gestión y Seguimiento

Observaciones:

- El presente documento despliega la información perteneciente a los indicadores estratégicos y gestión de aquellos Programas presupuestarios que proveen de bienes y servicios que generan valor público a la ciudadanía jalisciense.
- Se muestra el número del Componente relacionado con el indicador.

GOBIERNO DEL ESTADO DE JALISCO
PRESUPUESTO DE EGRESOS PARA EL EJERCICIO FISCAL 2022

Ficha Técnica de Indicador

Sistema de Evaluación del Desempeño (SED)

Gobierno del Estado de Jalisco

Seguimiento de Indicadores

Secretaría de la Hacienda Pública

Datos del Programa ¹

Desarrollo de la Gestión Gubernamental, Eficaz y Eficiente

Eje: Gobierno efectivo e integridad pública

Tema Central: Administración Pública

¿Quién gasta?

40	Unidad Presupuestal	000	Unidad Responsable	00903	Unidad Ejecutora del Gasto
Jefatura de Gabinete		Jefatura de Gabinete		Dirección General de Evaluación y Seguimiento	

¿Para qué se gasta?

Finalidad	Función	Subfunción
Gobierno	Coordinación de la Política de Gobierno	Presidencia / Gubernatura

Objetivos

Nivel	Clave Componente	Resumen Narrativo
Actividad	04-03 ²	Implementación de metodología y herramientas en proceso de gestión y evaluación de proyectos y programas

Datos del Indicador

Denominación

Total de servidores públicos responsables del monitoreo y seguimiento de las políticas, programas y proyectos estratégicos capacitados en gestión y evaluación de proyectos

Método de cálculo

(Sumatoria de servidores públicos capacitados en gestión y evaluación de proyectos y programas (Realizado) / Sumatoria de servidores públicos capacitados en gestión y evaluación de proyectos y programas (Programado))*100

Descripción del Indicador


Implementación de metodología y herramientas en proceso de gestión y evaluación de políticas, programas y proyectos estratégicos

Tipo de Indicador	Gestión	Dimensión del Indicador	Eficacia	Año de Medición del Resultado	2022
Cobertura	Estatral	Frecuencia de Medición	Trimestral		

Desagregado meta valor por género

Parámetros de semaforización						Meta Institucional	Meta Valor	Unidad de medida (meta valor)	Hombre	Mujer
0	59.99	60.00	79.99	80.00	130	100%	8	Persona Capacitada	2.00	3.00
						Sentido del Indicador	Línea Base (meta valor)	Año (Línea base)	Tipo de Acumulación	
						Ascendente	No disponible	No disponible	Suma	

Resultados

Valor Programado	0.00	Avance de la Meta (1er trimestre)	0.00	% Avance de la Meta (1er trimestre)	100.0%	Semáforo (1er trimestre)	
	Valor programado	Avance de la meta		Valor programado	Avance de la meta		
Enero	N.P.	N.D.		Julio	N.P.		
Febrero	N.P.	N.D.		Agosto	N.P.		
Marzo	0.00	0.00		Septiembre	5.00		
Abril	N.P.			Octubre	N.P.		
Mayo	N.P.			Noviembre	N.P.		
Junio	3.00			Diciembre	0.00		

Medios de verificación: Constancias de cursos

Observaciones:

- El presente documento despliega la información perteneciente a los indicadores estratégicos y gestión de aquellos Programas presupuestarios que proveen de bienes y servicios que generan valor público a la ciudadanía jalisciense.
- Se muestra el número del Componente relacionado con el indicador.