

GOBIERNO DEL ESTADO DE JALISCO
PRESUPUESTO DE EGRESOS PARA EL EJERCICIO FISCAL 2022

Ficha Técnica de Indicador

Sistema de Evaluación del Desempeño (SED)

Gobierno del Estado de Jalisco

Seguimiento de Indicadores

Secretaría de la Hacienda Pública

Datos del Programa ¹

Gestión de Seguridad Vial con Enfoque de Sistema Seguro

Eje: Desarrollo sostenible del territorio

Tema Central: Desarrollo Integral de Movilidad

¿Quién gasta?

15	Unidad Presupuestal	000	Unidad Responsable	00307	Unidad Ejecutora del Gasto
Secretaría del Transporte		Secretaría de Transporte		Dirección General de Seguridad Vial	

¿Para qué se gasta?

Finalidad	Función	Subfunción
Desarrollo Económico	Transporte	Otros Relacionados con Transporte

Objetivos

Nivel	Clave Componente	Resumen Narrativo
Fin		Contribuir a garantizar el derecho humano a un ambiente sano, mediante la conservación de la biodiversidad y los servicios ecosistémicos sin comprometer el bienestar de las futuras generaciones y bajo los principios de equidad, derechos, justicia, cultura de la paz, e igualdad de oportunidades.

Datos del Indicador

Denominación	Método de cálculo
Posición en el Índice de movilidad urbana	(Posición en el Índice de movilidad urbana (Realizado)/Posición en el Índice de movilidad urbana (Programado))*100

Descripción del Indicador

Se refiere a la posición de Jalisco en el índice que se construyó a partir de la medición y comparación de las condiciones de movilidad de las 20 ciudades mexicanas más importantes, así como de su capacidad para ofrecer alternativas de transporte atractivo, deseable y alcanzable para toda su población. Se busca medir qué tan competitiva es la movilidad; el principal eje rector es la distancia que un peatón o ciclista recorre en 30 minutos, considerando la calidad y los servicios ofrecidos en una zona con alta actividad económica.

Tipo de Indicador	Estratégico	Dimensión del Indicador	Eficacia	Año de Medición del Resultado	2024
Cobertura	Estatad	Frecuencia de Medición	Anual		

Desagregado meta valor por género

Parámetros de semaforización						Meta Institucional	Meta Valor	Unidad de medida (meta valor)	Hombre	Mujer
130	80.00	79.99	60.00	59.99	0	100%	2	Posición	No disponible	No disponible
						Sentido del Indicador	Línea Base (meta valor)	Año (Línea base)	Tipo de Acumulación	
						Descendente	3	2021	Valor presente	

Resultados

Valor Programado	N.P.	Avance de la Meta (1er trimestre)	N.D.	% Avance de la Meta (1er trimestre)	N.D.	Semáforo (1er trimestre)
	Valor programado	Avance de la meta		Valor programado	Avance de la meta	
Enero	N.P.	N.D.	Julio	N.P.	N.D.	
Febrero	N.P.	N.D.	Agosto	N.P.	N.D.	
Marzo	N.P.	N.D.	Septiembre	N.P.	N.D.	
Abril	N.P.	N.D.	Octubre	N.P.	N.D.	
Mayo	N.P.	N.D.	Noviembre	N.P.	N.D.	
Junio	N.P.	N.D.	Diciembre	N.P.	N.D.	

Medios de verificación

Observaciones

- El presente documento despliega la información perteneciente a los indicadores estratégicos y gestión de aquellos Programas presupuestarios que proveen de bienes y servicios que generan valor público a la ciudadanía jalisciense.
- Se muestra el número del Componente relacionado con el indicador.

GOBIERNO DEL ESTADO DE JALISCO
PRESUPUESTO DE EGRESOS PARA EL EJERCICIO FISCAL 2022

Ficha Técnica de Indicador

Sistema de Evaluación del Desempeño (SED)

Gobierno del Estado de Jalisco

Seguimiento de Indicadores

Secretaría de la Hacienda Pública

Datos del Programa ¹

Gestión de Seguridad Vial con Enfoque de Sistema Seguro

Eje: Desarrollo sostenible del territorio

Tema Central: Desarrollo Integral de Movilidad

¿Quién gasta?

15	Unidad Presupuestal	000	Unidad Responsable	00307	Unidad Ejecutora del Gasto
Secretaría del Transporte		Secretaría de Transporte		Dirección General de Seguridad Vial	

¿Para qué se gasta?

Finalidad	Función	Subfunción
Desarrollo Económico	Transporte	Otros Relacionados con Transporte

Objetivos

Nivel	Clave Componente	Resumen Narrativo
Propósito		Las y los habitantes jaliscienses cuentan con modelo integral de movilidad que garantiza su desplazamiento con calidad, seguridad, accesibilidad, oportunidad y eficiencia, procurando un sistema integrado y multimodal, que considera la movilidad activa y un esquema de reducción de emisiones.

Datos del Indicador

Denominación	Método de cálculo
Víctimas mortales relacionadas con el transporte público	(Número de muertes ocurridas en personas de cualquier edad en donde se ve involucrado el transporte público. (Realizado)/Número de muertes ocurridas en personas de cualquier edad en donde se ve involucrado el transporte público. (Programado))*100

Descripción del Indicador

Se refiere al número de muertes ocurridas en personas de cualquier edad en donde se ve involucrado el transporte público.

Tipo de Indicador	Estratégico	Dimensión del Indicador	Eficacia	Año de Medición del Resultado	2024
Cobertura	Estatral	Frecuencia de Medición	Anual		

Desagregado meta valor por género

Parámetros de semaforización						Meta Institucional	Meta Valor	Unidad de medida (meta valor)	Hombre	Mujer
130	80.00	79.99	60.00	59.99	0	100%	31	Persona	No disponible	No disponible
						Sentido del Indicador	Línea Base (meta valor)	Año (Línea base)	Tipo de Acumulación	
						Descendente	25	2021	Valor presente	

Resultados

Valor Programado	N.P.	Avance de la Meta (1er trimestre)	N.D.	% Avance de la Meta (1er trimestre)	N.D.	Semáforo (1er trimestre)	
	Valor programado	Avance de la meta		Valor programado	Avance de la meta		
Enero	N.P.	N.D.	Julio	N.P.	N.D.		
Febrero	N.P.	N.D.	Agosto	N.P.	N.D.		
Marzo	N.P.	N.D.	Septiembre	N.P.	N.D.		
Abril	N.P.	N.D.	Octubre	N.P.	N.D.		
Mayo	N.P.	N.D.	Noviembre	N.P.	N.D.		
Junio	N.P.	N.D.	Diciembre	N.P.	N.D.		

Medios de verificación

Observaciones

- El presente documento despliega la información perteneciente a los indicadores estratégicos y gestión de aquellos Programas presupuestarios que proveen de bienes y servicios que generan valor público a la ciudadanía jalisciense.
- Se muestra el número del Componente relacionado con el indicador.

GOBIERNO DEL ESTADO DE JALISCO
PRESUPUESTO DE EGRESOS PARA EL EJERCICIO FISCAL 2022

Ficha Técnica de Indicador

Sistema de Evaluación del Desempeño (SED)

Gobierno del Estado de Jalisco

Seguimiento de Indicadores

Secretaría de la Hacienda Pública

Datos del Programa ¹

Gestión de Seguridad Vial con Enfoque de Sistema Seguro

Eje: Desarrollo sostenible del territorio

Tema Central: Desarrollo Integral de Movilidad

¿Quién gasta?

15	Unidad Presupuestal	000	Unidad Responsable	00307	Unidad Ejecutora del Gasto
Secretaría del Transporte		Secretaría de Transporte		Dirección General de Seguridad Vial	

¿Para qué se gasta?

Finalidad	Función	Subfunción
Desarrollo Económico	Transporte	Otros Relacionados con Transporte

Objetivos

Nivel	Clave Componente	Resumen Narrativo
Componente	01 ²	Capacitaciones realizadas de seguridad vial

Datos del Indicador

Denominación	Método de cálculo
Total de capacitaciones y cursos realizados de seguridad vial	(Número de capacitaciones y cursos realizadas de seguridad vial (Realizado) / Número de capacitaciones y cursos realizadas de seguridad vial (Programado))*100

Descripción del Indicador


Este indicador mide la capacitación en seguridad vial a distintos grupos de la población

Tipo de Indicador	Gestión	Dimensión del Indicador	Eficacia	Año de Medición del Resultado	2022
Cobertura	Estatal	Frecuencia de Medición	Trimestral		

Desagregado meta valor por género

Parámetros de semaforización						Meta Institucional	Meta Valor	Unidad de medida (meta valor)	Hombre	Mujer
0	59.99	60.00	79.99	80.00	130	100%	2,500	Capacitación	No disponible	No disponible
						Sentido del Indicador	Línea Base (meta valor)	Año (Línea base)	Tipo de Acumulación	
						Ascendente	15	2021	Suma	

Resultados

Valor Programado	600.00	Avance de la Meta (1er trimestre)	636.00	% Avance de la Meta (1er trimestre)	106.0%	Semáforo (1er trimestre)	
	Valor programado	Avance de la meta		Valor programado	Avance de la meta		
Enero	N.P.	N.D	Julio	N.P.			
Febrero	N.P.	N.D	Agosto	N.P.			
Marzo	600.00	636.00	Septiembre	633.00			
Abril	N.P.		Octubre	N.P.			
Mayo	N.P.		Noviembre	N.P.			
Junio	634.00		Diciembre	633.00			

Medios de verificación Informes de capacitación, información generada por la Dirección de Investigación y Cultura Vial y resguardada por la Dirección General de Seguridad Vial

Observaciones Las escuelas certificadas y los cursos en línea han tenido un importante incremento de participantes, lo cual ha generado el registro elevado en la meta prevista

1 El presente documento despliega la información perteneciente a los indicadores estratégicos y gestión de aquellos Programas presupuestarios que proveen de bienes y servicios que generan valor público a la ciudadanía jalisciense.
2 Se muestra el número del Componente relacionado con el indicador.

GOBIERNO DEL ESTADO DE JALISCO
PRESUPUESTO DE EGRESOS PARA EL EJERCICIO FISCAL 2022

Ficha Técnica de Indicador

Sistema de Evaluación del Desempeño (SED)

Gobierno del Estado de Jalisco

Seguimiento de Indicadores

Secretaría de la Hacienda Pública

Datos del Programa ¹

Gestión de Seguridad Vial con Enfoque de Sistema Seguro

Eje: Desarrollo sostenible del territorio

Tema Central: Desarrollo Integral de Movilidad

¿Quién gasta?

15	Unidad Presupuestal	000	Unidad Responsable	00307	Unidad Ejecutora del Gasto
Secretaría del Transporte		Secretaría de Transporte		Dirección General de Seguridad Vial	

¿Para qué se gasta?

Finalidad	Función	Subfunción
Desarrollo Económico	Transporte	Otros Relacionados con Transporte

Objetivos

Nivel	Clave Componente	Resumen Narrativo
Actividad	01-06 ²	Sensibilización a menores de edad en temas de seguridad vial

Datos del Indicador

Denominación	Método de cálculo
Total de menores de edad sensibilizados en temas de seguridad vial	(Número de menores de edad sensibilizados en temas de seguridad vial (Realizado) / Número de menores de edad sensibilizados en temas de seguridad vial (Programado))*100

Descripción del Indicador
Es la sumatoria de aquellos menores de 18 años que reciben algún tipo de capacitación o taller en materia de cultura vial (niño, niñas y/o adolescente)

Tipo de Indicador	Gestión	Dimensión del Indicador	Eficacia	Año de Medición del Resultado	2022
Cobertura	Estatal	Frecuencia de Medición	Mensual		

Parámetros de semaforización						Meta Institucional	Meta Valor	Unidad de medida (meta valor)	Desagregado meta valor por género	
0	59.99	60.00	79.99	80.00	130	100%	6,600	Niña, niño y adolescente	Hombre	Mujer
						Sentido del Indicador	Línea Base (meta valor)	Año (Línea base)	Tipo de Acumulación	
						Ascendente	964	2020	Suma	

Resultados

Valor Programado	1,350.00	Avance de la Meta (1er trimestre)	2,279.00	% Avance de la Meta (1er trimestre)	168.8%	Semáforo (1er trimestre)	
	Valor programado	Avance de la meta		Valor programado	Avance de la meta		
Enero	450.00	534.00	Julio	583.00			
Febrero	450.00	229.00	Agosto	583.00			
Marzo	450.00	1,516.00	Septiembre	583.00			
Abril	583.00		Octubre	584.00			
Mayo	583.00		Noviembre	584.00			
Junio	583.00		Diciembre	584.00			

Medios de verificación: Informes de sensibilización a menores de edad, información generada y resguardada por la Dirección General de Seguridad Vial

Observaciones: La meta trimestral establecida ha sido rebasada debido a que el sistema escolarizado adoptó la modalidad presencial y como consecuencia, se han incrementado las solicitudes para capacitación en los niveles preescolar, primaria y secundaria.

1 El presente documento despliega la información perteneciente a los indicadores estratégicos y gestión de aquellos Programas presupuestarios que proveen de bienes y servicios que generan valor público a la ciudadanía jalisciense.
2 Se muestra el número del Componente relacionado con el indicador.

GOBIERNO DEL ESTADO DE JALISCO
PRESUPUESTO DE EGRESOS PARA EL EJERCICIO FISCAL 2022

Ficha Técnica de Indicador

Sistema de Evaluación del Desempeño (SED)

Gobierno del Estado de Jalisco

Seguimiento de Indicadores

Secretaría de la Hacienda Pública

Datos del Programa ¹

Gestión de Seguridad Vial con Enfoque de Sistema Seguro

Eje: Desarrollo sostenible del territorio

Tema Central: Desarrollo Integral de Movilidad

¿Quién gasta?

15	Unidad Presupuestal	000	Unidad Responsable	00307	Unidad Ejecutora del Gasto
Secretaría del Transporte		Secretaría de Transporte		Dirección General de Seguridad Vial	

¿Para qué se gasta?

Finalidad	Función	Subfunción
Desarrollo Económico	Transporte	Otros Relacionados con Transporte

Objetivos

Nivel	Clave Componente	Resumen Narrativo
Actividad	01-07 ²	Capacitación de personas en cultura de la seguridad vial

Datos del Indicador

Denominación	Método de cálculo
Total de personas capacitadas en cultura de la seguridad vial	(Número de personas capacitadas en cultura de la seguridad vial (Realizado) / Número de personas capacitadas en cultura de la seguridad vial (Programado))*100

Descripción del Indicador
Este indicador cuantifica las personas que han recibido algún tipo de capacitación en materia de seguridad Vial

Tipo de Indicador	Gestión	Dimensión del Indicador	Eficiencia	Año de Medición del Resultado	2022
Cobertura	Estatal	Frecuencia de Medición	Mensual		

Parámetros de semaforización						Meta Institucional	Meta Valor	Unidad de medida (meta valor)	Desagregado meta valor por género	
0	59.99	60.00	79.99	80.00	130	100%	18,300	Persona	Hombre	Mujer
						Sentido del Indicador	Línea Base (meta valor)	Año (Línea base)	Tipo de Acumulación	
						Ascendente	5,788	2021	Suma	

Resultados

Valor Programado	3,000.00	Avance de la Meta (1er trimestre)	4,973.00	% Avance de la Meta (1er trimestre)	165.8%	Semáforo (1er trimestre)	
	Valor programado	Avance de la meta		Valor programado	Avance de la meta		
Enero	1,000.00	1,474.00	Julio	2,489.00			
Febrero	1,000.00	1,008.00	Agosto	2,489.00			
Marzo	1,000.00	2,491.00	Septiembre	2,489.00			
Abril	1,222.00		Octubre	1,389.00			
Mayo	1,222.00		Noviembre	1,389.00			
Junio	1,222.00		Diciembre	1,389.00			

Medios de verificación Informes de capacitación, información generada y resguardada por la Dirección de investigación y Cultura Vial, Dirección General de Seguridad Vial

Observaciones Debido al regreso de la presencialidad en diversas actividades, se han incrementado los participantes en cultura de la seguridad vial, se tiene programado que durante periodos vacacionales las cifras se equilibren.

1 El presente documento despliega la información perteneciente a los indicadores estratégicos y gestión de aquellos Programas presupuestarios que proveen de bienes y servicios que generan valor público a la ciudadanía jalisciense.
2 Se muestra el número del Componente relacionado con el indicador.

GOBIERNO DEL ESTADO DE JALISCO
PRESUPUESTO DE EGRESOS PARA EL EJERCICIO FISCAL 2022

Ficha Técnica de Indicador

Sistema de Evaluación del Desempeño (SED)

Gobierno del Estado de Jalisco

Seguimiento de Indicadores

Secretaría de la Hacienda Pública

Datos del Programa ¹

Gestión de Seguridad Vial con Enfoque de Sistema Seguro

Eje: Desarrollo sostenible del territorio

Tema Central: Desarrollo Integral de Movilidad

¿Quién gasta?

15	Unidad Presupuestal	000	Unidad Responsable	00307	Unidad Ejecutora del Gasto
Secretaría del Transporte		Secretaría de Transporte		Dirección General de Seguridad Vial	

¿Para qué se gasta?

Finalidad	Función	Subfunción
Desarrollo Económico	Transporte	Otros Relacionados con Transporte

Objetivos

Nivel	Clave Componente	Resumen Narrativo
Componente	02 ²	Diagnósticos realizados de las auditorías e inspecciones de seguridad vial


Datos del Indicador

Denominación	Método de cálculo
Total de diagnósticos de las auditorías e inspecciones de seguridad vial realizadas	$(\text{Número de diagnósticos de las auditorías e inspecciones de seguridad vial realizadas (Realizado)} / \text{Número de diagnósticos de las auditorías e inspecciones de seguridad vial realizadas (Programado)}) * 100$


Descripción del Indicador

Este indicador mide la realización de auditorías e inspecciones de seguridad vial, que culminen en recomendaciones de mejora para ser atendidas por las dependencias y autoridades correspondientes y las demás que establezcan otras disposiciones legales o reglamentarias aplicables

Tipo de Indicador	Gestión	Dimensión del Indicador	Eficacia	Año de Medición del Resultado	2022
Cobertura	Estatal	Frecuencia de Medición	Trimestral		

						Desagregado meta valor por género				
						Meta Institucional	Meta Valor	Unidad de medida (meta valor)	Hombre	Mujer
Parámetros de semaforización 0 59.99 60.00 79.99 80.00 130 						100%	6	Diagnóstico	No disponible	No disponible
						Sentido del Indicador	Línea Base (meta valor)	Año (Línea base)	Tipo de Acumulación	
						Ascendente	No disponible	2020	Suma	

Resultados

Valor Programado	0.00	Avance de la Meta (1er trimestre)	0.00	% Avance de la Meta (1er trimestre)	100.0%	Semáforo (1er trimestre)	
	Valor programado	Avance de la meta		Valor programado	Avance de la meta		
Enero	N.P.	N.D	Julio	N.P.			
Febrero	N.P.	N.D	Agosto	N.P.			
Marzo	0.00	0.00	Septiembre	0.00			
Abril	N.P.		Octubre	N.P.			
Mayo	N.P.		Noviembre	N.P.			
Junio	3.00		Diciembre	3.00			

Medios de verificación Diagnósticos de auditorías e inspecciones, Información generada y resguardada por la Dirección General de Seguridad Vial

Observaciones

¹ El presente documento despliega la información perteneciente a los indicadores estratégicos y gestión de aquellos Programas presupuestarios que proveen de bienes y servicios que generan valor público a la ciudadanía jalisciense.
² Se muestra el número del Componente relacionado con el indicador.

GOBIERNO DEL ESTADO DE JALISCO
PRESUPUESTO DE EGRESOS PARA EL EJERCICIO FISCAL 2022

Ficha Técnica de Indicador

Sistema de Evaluación del Desempeño (SED)

Gobierno del Estado de Jalisco

Seguimiento de Indicadores

Secretaría de la Hacienda Pública

Datos del Programa ¹

Gestión de Seguridad Vial con Enfoque de Sistema Seguro

Eje: Desarrollo sostenible del territorio

Tema Central: Desarrollo Integral de Movilidad

¿Quién gasta?

15	Unidad Presupuestal	000	Unidad Responsable	00307	Unidad Ejecutora del Gasto
Secretaría del Transporte		Secretaría de Transporte		Dirección General de Seguridad Vial	

¿Para qué se gasta?

Finalidad	Función	Subfunción
Desarrollo Económico	Transporte	Otros Relacionados con Transporte

Objetivos

Nivel	Clave Componente	Resumen Narrativo
Actividad	02-01 ²	Realización de auditorías o inspecciones de seguridad vial por petición externa

Datos del Indicador

Denominación	Método de cálculo
Total de auditorías o inspecciones de seguridad vial realizadas por petición externa	$(\text{Número de auditorías o inspecciones de seguridad vial realizadas por petición externa (Realizado)} / \text{Número de auditorías o inspecciones de seguridad vial realizadas por petición externa (Programado)}) * 100$

Descripción del Indicador
Se audita la seguridad vial en según los requerimientos solicitados

Tipo de Indicador	Gestión	Dimensión del Indicador	Eficacia	Año de Medición del Resultado	2022
Cobertura	Estatual	Frecuencia de Medición	Trimestral		

Parámetros de semaforización						Meta Institucional	Meta Valor	Unidad de medida (meta valor)	Desagregado meta valor por género	
0	59.99	60.00	79.99	80.00	130	100%	2	Auditoría	Hombre	Mujer
						Sentido del Indicador	Línea Base (meta valor)	Año (Línea base)	Tipo de Acumulación	
						Ascendente	No disponible	No disponible	Suma	

Resultados

Valor Programado	0.00	Avance de la Meta (1er trimestre)	0.00	% Avance de la Meta (1er trimestre)	100.0%	Semáforo (1er trimestre)	
	Valor programado	Avance de la meta		Valor programado	Avance de la meta		
Enero	N.P.	N.D.	Julio	N.P.			
Febrero	N.P.	N.D.	Agosto	N.P.			
Marzo	0.00	0.00	Septiembre	1.00			
Abril	N.P.		Octubre	N.P.			
Mayo	N.P.		Noviembre	N.P.			
Junio	0.00		Diciembre	1.00			

Medios de verificación Reportes de auditorías, información generada y resguardada por la Dirección General de Seguridad Vial

Observaciones

1 El presente documento despliega la información perteneciente a los indicadores estratégicos y gestión de aquellos Programas presupuestarios que proveen de bienes y servicios que generan valor público a la ciudadanía jalisciense.
2 Se muestra el número del Componente relacionado con el indicador.

GOBIERNO DEL ESTADO DE JALISCO
PRESUPUESTO DE EGRESOS PARA EL EJERCICIO FISCAL 2022

Ficha Técnica de Indicador

Sistema de Evaluación del Desempeño (SED)

Gobierno del Estado de Jalisco

Seguimiento de Indicadores

Secretaría de la Hacienda Pública

Datos del Programa ¹

Gestión de Seguridad Vial con Enfoque de Sistema Seguro

Eje: Desarrollo sostenible del territorio

Tema Central: Desarrollo Integral de Movilidad

¿Quién gasta?

15	Unidad Presupuestal	000	Unidad Responsable	00307	Unidad Ejecutora del Gasto
Secretaría del Transporte		Secretaría de Transporte		Dirección General de Seguridad Vial	

¿Para qué se gasta?

Finalidad	Función	Subfunción
Desarrollo Económico	Transporte	Otros Relacionados con Transporte

Objetivos

Nivel	Clave Componente	Resumen Narrativo
Actividad	02-02 ²	Realización de auditorías o inspecciones de seguridad vial en proyectos específicos

Datos del Indicador

Denominación	Método de cálculo
Total de auditorías o inspecciones de seguridad vial realizadas en proyectos específicos	(Número de auditorías o inspecciones de seguridad vial realizadas en proyectos específicos (Realizado) / Número de auditorías o inspecciones de seguridad vial realizadas en proyectos específicos (Programado))*100

Descripción del Indicador
Se auditan o inspeccionan proyectos específicos en materia de seguridad vial

Tipo de Indicador	Gestión	Dimensión del Indicador	Eficacia	Año de Medición del Resultado	2022
Cobertura	Estatual	Frecuencia de Medición	Trimestral		

Parámetros de semaforización						Meta Institucional	Meta Valor	Unidad de medida (meta valor)	Desagregado meta valor por género	
0	59.99	60.00	79.99	80.00	130	100%	4	Auditoría	Hombre	Mujer
						Sentido del Indicador	Línea Base (meta valor)	Año (Línea base)	Tipo de Acumulación	
						Ascendente	No disponible	2020	Suma	

Resultados

Valor Programado	0.00	Avance de la Meta (1er trimestre)	0.00	% Avance de la Meta (1er trimestre)	100.0%	Semáforo (1er trimestre)	
	Valor programado	Avance de la meta		Valor programado	Avance de la meta		
Enero	N.P.	N.D.	Julio	N.P.			
Febrero	N.P.	N.D.	Agosto	N.P.			
Marzo	0.00	0.00	Septiembre	2.00			
Abril	N.P.		Octubre	N.P.			
Mayo	N.P.		Noviembre	N.P.			
Junio	0.00		Diciembre	2.00			

Medios de verificación Reportes de auditoría, información generada y resguardada por la Dirección General de Seguridad Vial

Observaciones

- 1 El presente documento despliega la información perteneciente a los indicadores estratégicos y gestión de aquellos Programas presupuestarios que proveen de bienes y servicios que generan valor público a la ciudadanía jalisciense.
- 2 Se muestra el número del Componente relacionado con el indicador.

GOBIERNO DEL ESTADO DE JALISCO
PRESUPUESTO DE EGRESOS PARA EL EJERCICIO FISCAL 2022

Ficha Técnica de Indicador

Sistema de Evaluación del Desempeño (SED)

Gobierno del Estado de Jalisco

Seguimiento de Indicadores

Secretaría de la Hacienda Pública

Datos del Programa ¹

Gestión de Seguridad Vial con Enfoque de Sistema Seguro

Eje: Desarrollo sostenible del territorio

Tema Central: Desarrollo Integral de Movilidad

¿Quién gasta?

15	Unidad Presupuestal	000	Unidad Responsable	00307	Unidad Ejecutora del Gasto
Secretaría del Transporte		Secretaría de Transporte		Dirección General de Seguridad Vial	

¿Para qué se gasta?

Finalidad	Función	Subfunción
Desarrollo Económico	Transporte	Otros Relacionados con Transporte

Objetivos

Nivel	Clave Componente	Resumen Narrativo
Componente	03 ²	Campañas de difusión implementadas de seguridad vial

Datos del Indicador

Denominación	Método de cálculo
Total de campañas de difusión implementadas de seguridad vial	(Número de campañas de difusión implementadas de seguridad vial (Realizado) / Número de campañas de difusión implementadas de seguridad vial (Programado))*100

Descripción del Indicador
Este indicador mide las campañas implementadas para la comunicación y difusión del tema de seguridad vial

Tipo de Indicador	Gestión	Dimensión del Indicador	Eficacia	Año de Medición del Resultado	2022
Cobertura	Estatal	Frecuencia de Medición	Trimestral		

Parámetros de semaforización						Meta Institucional	Meta Valor	Unidad de medida (meta valor)	Desagregado meta valor por género	
						100%	6	Campaña	Hombre	Mujer
0	59.99	60.00	79.99	80.00	130				No disponible	No disponible
						Sentido del Indicador	Línea Base (meta valor)	Año (Línea base)	Tipo de Acumulación	
						Ascendente	No disponible	2020	Suma	

Resultados

Valor Programado	0.00	Avance de la Meta (1er trimestre)	2.00	% Avance de la Meta (1er trimestre)	N.D	Semáforo (1er trimestre)
	Valor programado	Avance de la meta		Valor programado	Avance de la meta	
Enero	N.P.	N.D	Julio	N.P.		
Febrero	N.P.	N.D	Agosto	N.P.		
Marzo	0.00	2.00	Septiembre	2.00		
Abril	N.P.		Octubre	N.P.		
Mayo	N.P.		Noviembre	N.P.		
Junio	3.00		Diciembre	1.00		

Medios de verificación: Campañas de difusión, información generada y resguardada por la Dirección General de Seguridad Vial

Observaciones: Se han realizado campañas sobre el uso del cinturón de seguridad y uso de casco en motociclistas en entornos escolares, se tiene programado que durante el siguiente trimestre el avance disminuya por periodo vacacional, equilibrando al total de la meta establecida.

1 El presente documento despliega la información perteneciente a los indicadores estratégicos y gestión de aquellos Programas presupuestarios que proveen de bienes y servicios que generan valor público a la ciudadanía jalisciense.
2 Se muestra el número del Componente relacionado con el indicador.

GOBIERNO DEL ESTADO DE JALISCO
PRESUPUESTO DE EGRESOS PARA EL EJERCICIO FISCAL 2022

Ficha Técnica de Indicador

Sistema de Evaluación del Desempeño (SED)

Gobierno del Estado de Jalisco

Seguimiento de Indicadores

Secretaría de la Hacienda Pública

Datos del Programa ¹

Gestión de Seguridad Vial con Enfoque de Sistema Seguro

Eje: Desarrollo sostenible del territorio

Tema Central: Desarrollo Integral de Movilidad

¿Quién gasta?

15	Unidad Presupuestal	000	Unidad Responsable	00307	Unidad Ejecutora del Gasto
Secretaría del Transporte		Secretaría de Transporte		Dirección General de Seguridad Vial	

¿Para qué se gasta?

Finalidad	Función	Subfunción
Desarrollo Económico	Transporte	Otros Relacionados con Transporte

Objetivos

Nivel	Clave Componente	Resumen Narrativo
Actividad	03-03 ²	Elaboración de diseños de campañas

Datos del Indicador

Denominación	Método de cálculo
Total de diseños de campañas elaborados	(Número de diseños de campañas elaborados (Realizado) / Número de diseños de campañas elaborados (Programado))*100

Descripción del Indicador
Es la planeación y diseño de campañas de difusión propuestas

Tipo de Indicador	Gestión	Dimensión del Indicador	Eficacia	Año de Medición del Resultado	2022
Cobertura	Estatal	Frecuencia de Medición	Trimestral		

Parámetros de semaforización						Meta Institucional	Meta Valor	Unidad de medida (meta valor)	Desagregado meta valor por género	
0	59.99	60.00	79.99	80.00	130	100%	6	Diseño	Hombre	Mujer
						Sentido del Indicador	Línea Base (meta valor)	Año (Línea base)	Tipo de Acumulación	
						Ascendente	No disponible	2020	Suma	

Resultados

Valor Programado	0.00	Avance de la Meta (1er trimestre)	2.00	% Avance de la Meta (1er trimestre)	N.D	Semáforo (1er trimestre)	
	Valor programado		Avance de la meta		Valor programado		Avance de la meta
Enero	N.P.		N.D	Julio	N.P.		
Febrero	N.P.		N.D	Agosto	N.P.		
Marzo	0.00		2.00	Septiembre	2.00		
Abril	N.P.			Octubre	N.P.		
Mayo	N.P.			Noviembre	N.P.		
Junio	3.00			Diciembre	1.00		

Medios de verificación: Registros de diseño de campañas, información generada y resguardada por la Dirección General de Seguridad Vial

Observaciones: Se han realizado campañas sobre el uso del cinturón de seguridad y uso de casco en motociclistas en entornos escolares, se tiene programado que durante el siguiente trimestre el avance disminuya por periodo vacacional, equilibrando al total de la meta establecida.

1 El presente documento despliega la información perteneciente a los indicadores estratégicos y gestión de aquellos Programas presupuestarios que proveen de bienes y servicios que generan valor público a la ciudadanía jalisciense.
2 Se muestra el número del Componente relacionado con el indicador.

GOBIERNO DEL ESTADO DE JALISCO
PRESUPUESTO DE EGRESOS PARA EL EJERCICIO FISCAL 2022

Ficha Técnica de Indicador

Sistema de Evaluación del Desempeño (SED)

Gobierno del Estado de Jalisco

Seguimiento de Indicadores

Secretaría de la Hacienda Pública

Datos del Programa ¹

Gestión de Seguridad Vial con Enfoque de Sistema Seguro

Eje: Desarrollo sostenible del territorio

Tema Central: Desarrollo Integral de Movilidad

¿Quién gasta?

15	Unidad Presupuestal	000	Unidad Responsable	00307	Unidad Ejecutora del Gasto
Secretaría del Transporte		Secretaría de Transporte		Dirección General de Seguridad Vial	

¿Para qué se gasta?

Finalidad	Función	Subfunción
Desarrollo Económico	Transporte	Otros Relacionados con Transporte

Objetivos

Nivel	Clave Componente	Resumen Narrativo
Actividad	03-04 ²	Elaboración de materiales de difusión

Datos del Indicador

Denominación	Método de cálculo
Total de materiales de difusión elaborados	$(\text{Número de materiales de difusión elaborados (Realizado)} / \text{Número de materiales de difusión elaborados (Programado)}) * 100$

Descripción del Indicador
Este indicador mide la elaboración de los materiales para las campañas de difusión

Tipo de Indicador	Gestión	Dimensión del Indicador	Eficacia	Año de Medición del Resultado	2022
Cobertura	Estatal	Frecuencia de Medición	Trimestral		

Parámetros de semaforización						Meta Institucional	Meta Valor	Unidad de medida (meta valor)	Desagregado meta valor por género	
						100%	6	Material	Hombre	Mujer
0	59.99	60.00	79.99	80.00	130				No disponible	No disponible
						Sentido del Indicador	Línea Base (meta valor)	Año (Línea base)	Tipo de Acumulación	
						Ascendente	No disponible	No disponible	Suma	

Resultados

Valor Programado	0.00	Avance de la Meta (1er trimestre)	2.00	% Avance de la Meta (1er trimestre)	N.D	Semáforo (1er trimestre)	
	Valor programado		Avance de la meta		Valor programado		Avance de la meta
Enero	N.P.		N.D	Julio	N.P.		
Febrero	N.P.		N.D	Agosto	N.P.		
Marzo	0.00		2.00	Septiembre	2.00		
Abril	N.P.			Octubre	N.P.		
Mayo	N.P.			Noviembre	N.P.		
Junio	3.00			Diciembre	1.00		

Medios de verificación Registro de materiales de difusión, información generada y resguardada por la Dirección General de Seguridad Vial

Observaciones Se han realizado campañas sobre el uso del cinturón de seguridad y uso de casco en motociclistas en entornos escolares, se tiene programado que durante el siguiente trimestre el avance disminuya por periodo vacacional, equilibrando al total de la meta establecida.

1 El presente documento despliega la información perteneciente a los indicadores estratégicos y gestión de aquellos Programas presupuestarios que proveen de bienes y servicios que generan valor público a la ciudadanía jalisciense.
2 Se muestra el número del Componente relacionado con el indicador.

GOBIERNO DEL ESTADO DE JALISCO
PRESUPUESTO DE EGRESOS PARA EL EJERCICIO FISCAL 2022

Ficha Técnica de Indicador

Sistema de Evaluación del Desempeño (SED)

Gobierno del Estado de Jalisco

Seguimiento de Indicadores

Secretaría de la Hacienda Pública

Datos del Programa ¹

Gestión de Seguridad Vial con Enfoque de Sistema Seguro

Eje: Desarrollo sostenible del territorio

Tema Central: Desarrollo Integral de Movilidad

¿Quién gasta?

15	Unidad Presupuestal	000	Unidad Responsable	00307	Unidad Ejecutora del Gasto
Secretaría del Transporte		Secretaría de Transporte		Dirección General de Seguridad Vial	

¿Para qué se gasta?

Finalidad	Función	Subfunción
Desarrollo Económico	Transporte	Otros Relacionados con Transporte

Objetivos

Nivel	Clave Componente	Resumen Narrativo
Componente	04 ²	Licencias de conducir expedidas a la ciudadanía

Datos del Indicador

Denominación	Método de cálculo
Total de licencias de conducir expedidas	(Número de licencias de conducir expedidas (Realizado) / Número de licencias de conducir expedidas (Programado))*100

Descripción del Indicador
Este indicador mide las licencias de conducir otorgadas a quienes lo requieran y cumplan con los requisitos

Tipo de Indicador	Gestión	Dimensión del Indicador	Eficacia	Año de Medición del Resultado	2022
Cobertura	Estatal	Frecuencia de Medición	Mensual		

Parámetros de semaforización						Meta Institucional	Meta Valor	Unidad de medida (meta valor)	Desagregado meta valor por género	
0	59.99	60.00	79.99	80.00	130	100%	500,000	Licencia de conducir	Hombre	Mujer
									69,367.00	29,477.00
						Sentido del Indicador	Línea Base (meta valor)	Año (Línea base)	Tipo de Acumulación	
						Ascendente	432,635	2021	Suma	

Resultados

Valor Programado	125,002.00	Avance de la Meta (1er trimestre)	118,815.00	% Avance de la Meta (1er trimestre)	95.1%	Semáforo (1er trimestre)	
	Valor programado	Avance de la meta		Valor programado	Avance de la meta		
Enero	41,670.00	37,891.00	Julio	41,666.00			
Febrero	41,666.00	36,403.00	Agosto	41,666.00			
Marzo	41,666.00	44,521.00	Septiembre	41,666.00			
Abril	41,666.00		Octubre	41,666.00			
Mayo	41,666.00		Noviembre	41,666.00			
Junio	41,666.00		Diciembre	41,670.00			

Medios de verificación: Plataforma de registro de licencias, información generada por la Dirección de Licencias y Registro de Conductores y resguardada por la Dirección General de Seguridad Vial

Observaciones:

1 El presente documento despliega la información perteneciente a los indicadores estratégicos y gestión de aquellos Programas presupuestarios que proveen de bienes y servicios que generan valor público a la ciudadanía jalisciense.
2 Se muestra el número del Componente relacionado con el indicador.

GOBIERNO DEL ESTADO DE JALISCO
PRESUPUESTO DE EGRESOS PARA EL EJERCICIO FISCAL 2022

Ficha Técnica de Indicador

Sistema de Evaluación del Desempeño (SED)

Gobierno del Estado de Jalisco

Seguimiento de Indicadores

Secretaría de la Hacienda Pública

Datos del Programa ¹

Gestión de Seguridad Vial con Enfoque de Sistema Seguro

Eje: Desarrollo sostenible del territorio

Tema Central: Desarrollo Integral de Movilidad

¿Quién gasta?

15	Unidad Presupuestal	000	Unidad Responsable	00307	Unidad Ejecutora del Gasto
Secretaría del Transporte		Secretaría de Transporte		Dirección General de Seguridad Vial	

¿Para qué se gasta?

Finalidad	Función	Subfunción
Desarrollo Económico	Transporte	Otros Relacionados con Transporte

Objetivos

Nivel	Clave Componente	Resumen Narrativo
Actividad	04-05 ²	Expedición de licencias a menores de edad

Datos del Indicador

Denominación	Método de cálculo
Total de licencias de conducir expedidas a menores de edad	$(\text{Número de licencias de conducir expedidas a menores de edad (Realizado)} / \text{Número de licencias de conducir expedidas a menores de edad (Programado)}) * 100$

Descripción del Indicador
 Este indicador mide el otorgamiento de permisos para conducir a menores de edad que cumplan con los requisitos

Tipo de Indicador	Gestión	Dimensión del Indicador	Eficacia	Año de Medición del Resultado	2022
Cobertura	Estatal	Frecuencia de Medición	Mensual		

Parámetros de semaforización						Meta Institucional	Meta Valor	Unidad de medida (meta valor)	Desagregado meta valor por género	
0	59.99	60.00	79.99	80.00	130	100%	2,700	Licencia de conducir	Hombre	Mujer
									No disponible	No disponible
						Sentido del Indicador	Línea Base (meta valor)	Año (Línea base)	Tipo de Acumulación	
						Ascendente	2,665	2021	Suma	

Resultados

Valor Programado	675.00	Avance de la Meta (1er trimestre)	683.00	% Avance de la Meta (1er trimestre)	101.2%	Semáforo (1er trimestre)	
	Valor programado	Avance de la meta		Valor programado	Avance de la meta		
Enero	225.00	240.00	Julio	225.00			
Febrero	225.00	218.00	Agosto	225.00			
Marzo	225.00	225.00	Septiembre	225.00			
Abril	225.00		Octubre	225.00			
Mayo	225.00		Noviembre	225.00			
Junio	225.00		Diciembre	225.00			

Medios de verificación Plataforma de registro de licencias, información generada por la Dirección de Licencias y Registro de Conductores y resguardada por la Dirección General de Seguridad Vial

Observaciones

1 El presente documento despliega la información perteneciente a los indicadores estratégicos y gestión de aquellos Programas presupuestarios que proveen de bienes y servicios que generan valor público a la ciudadanía jalisciense.
 2 Se muestra el número del Componente relacionado con el indicador.

GOBIERNO DEL ESTADO DE JALISCO
PRESUPUESTO DE EGRESOS PARA EL EJERCICIO FISCAL 2022

Ficha Técnica de Indicador

Sistema de Evaluación del Desempeño (SED)

Gobierno del Estado de Jalisco

Seguimiento de Indicadores

Secretaría de la Hacienda Pública

Datos del Programa ¹

Gestión de Seguridad Vial con Enfoque de Sistema Seguro

Eje: Desarrollo sostenible del territorio

Tema Central: Desarrollo Integral de Movilidad

¿Quién gasta?

15	Unidad Presupuestal	000	Unidad Responsable	00307	Unidad Ejecutora del Gasto
Secretaría del Transporte		Secretaría de Transporte		Dirección General de Seguridad Vial	

¿Para qué se gasta?

Finalidad	Función	Subfunción
Desarrollo Económico	Transporte	Otros Relacionados con Transporte

Objetivos

Nivel	Clave Componente	Resumen Narrativo
Actividad	04-09 ²	Realización de volantas de licencias

Datos del Indicador

Denominación	Método de cálculo
Total de volantas de licencias realizadas	$(\text{Número de volantas de licencias de conducir realizadas (Realizado)} / \text{Número de volantas de licencias de conducir realizadas (Programado)}) * 100$

Descripción del Indicador
Este indicador mide las volantas realizadas de acuerdo a la demanda de los interesados

Tipo de Indicador	Gestión	Dimensión del Indicador	Eficacia	Año de Medición del Resultado	2022
Cobertura	Estatral	Frecuencia de Medición	Mensual		

Parámetros de semaforización						Meta Institucional	Meta Valor	Unidad de medida (meta valor)	Desagregado meta valor por género	
0	59.99	60.00	79.99	80.00	130	100%	196	Volanta	Hombre	Mujer
									No disponible	No disponible
						Sentido del Indicador	Línea Base (meta valor)	Año (Línea base)	Tipo de Acumulación	
						Ascendente	59	2021	Suma	

Resultados

Valor Programado	36.00	Avance de la Meta (1er trimestre)	41.00	% Avance de la Meta (1er trimestre)	113.9%	Semáforo (1er trimestre)	
	Valor programado	Avance de la meta		Valor programado	Avance de la meta		
Enero	12.00	10.00	Julio	27.00			
Febrero	12.00	12.00	Agosto	27.00			
Marzo	12.00	19.00	Septiembre	27.00			
Abril	10.00		Octubre	14.00			
Mayo	14.00		Noviembre	14.00			
Junio	14.00		Diciembre	13.00			

Medios de verificación Informes de volantas, información generada y resguardada por la Dirección de Licencias y Registro de Conductores

Observaciones

- El presente documento despliega la información perteneciente a los indicadores estratégicos y gestión de aquellos Programas presupuestarios que proveen de bienes y servicios que generan valor público a la ciudadanía jalisciense.
- Se muestra el número del Componente relacionado con el indicador.

GOBIERNO DEL ESTADO DE JALISCO
PRESUPUESTO DE EGRESOS PARA EL EJERCICIO FISCAL 2022

Ficha Técnica de Indicador

Sistema de Evaluación del Desempeño (SED)

Gobierno del Estado de Jalisco

Seguimiento de Indicadores

Secretaría de la Hacienda Pública

Datos del Programa ¹

Gestión de Seguridad Vial con Enfoque de Sistema Seguro

Eje: Desarrollo sostenible del territorio

Tema Central: Desarrollo Integral de Movilidad

¿Quién gasta?

15	Unidad Presupuestal	000	Unidad Responsable	00307	Unidad Ejecutora del Gasto
Secretaría del Transporte		Secretaría de Transporte		Dirección General de Seguridad Vial	

¿Para qué se gasta?

Finalidad	Función	Subfunción
Desarrollo Económico	Transporte	Otros Relacionados con Transporte

Objetivos

Nivel	Clave Componente	Resumen Narrativo
Componente	06 ²	Trámites realizados en ventanilla multitrámite

Datos del Indicador

Denominación	Método de cálculo
Total de trámites realizados en ventanilla multitrámite	(Número de trámites realizados en ventanilla multitrámite (Realizado) / Número de trámites realizados en ventanilla multitrámite (Programado))*100

Descripción del Indicador
Este indicador mide los trámites regulatorios realizados a favor de la ciudadanía

Tipo de Indicador	Gestión	Dimensión del Indicador	Eficacia	Año de Medición del Resultado	2022
Cobertura	Estatral	Frecuencia de Medición	Mensual		

Parámetros de semaforización						Meta Institucional	Meta Valor	Unidad de medida (meta valor)	Desagregado meta valor por género	
0	59.99	60.00	79.99	80.00	130	100%	50,000	Trámite	Hombre	Mujer
						Sentido del Indicador	Línea Base (meta valor)	Año (Línea base)	Tipo de Acumulación	
						Ascendente	51,639	2021	Suma	

Resultados

Valor Programado	10,000.00	Avance de la Meta (1er trimestre)	12,900.00	% Avance de la Meta (1er trimestre)	129.0%	Semáforo (1er trimestre)	
	Valor programado	Avance de la meta		Valor programado	Avance de la meta		
Enero	3,333.00	3,964.00	Julio	5,000.00			
Febrero	3,333.00	4,311.00	Agosto	5,000.00			
Marzo	3,334.00	4,625.00	Septiembre	5,000.00			
Abril	3,333.00		Octubre	5,000.00			
Mayo	3,333.00		Noviembre	5,000.00			
Junio	3,334.00		Diciembre	5,000.00			

Medios de verificación: Informes de ventanilla multitrámite, información generada por la Dirección Multitrámite y resguardada por la Dirección General de Seguridad Vial

Observaciones:

- El presente documento despliega la información perteneciente a los indicadores estratégicos y gestión de aquellos Programas presupuestarios que proveen de bienes y servicios que generan valor público a la ciudadanía jalisciense.
- Se muestra el número del Componente relacionado con el indicador.

GOBIERNO DEL ESTADO DE JALISCO
PRESUPUESTO DE EGRESOS PARA EL EJERCICIO FISCAL 2022

Ficha Técnica de Indicador

Sistema de Evaluación del Desempeño (SED)

Gobierno del Estado de Jalisco

Seguimiento de Indicadores

Secretaría de la Hacienda Pública

Datos del Programa ¹

Gestión de Seguridad Vial con Enfoque de Sistema Seguro

Eje: Desarrollo sostenible del territorio

Tema Central: Desarrollo Integral de Movilidad

¿Quién gasta?

15	Unidad Presupuestal	000	Unidad Responsable	00307	Unidad Ejecutora del Gasto
Secretaría del Transporte		Secretaría de Transporte		Dirección General de Seguridad Vial	

¿Para qué se gasta?

Finalidad	Función	Subfunción
Desarrollo Económico	Transporte	Otros Relacionados con Transporte

Objetivos

Nivel	Clave Componente	Resumen Narrativo
Actividad	06-07 ²	Expedición de permisos provisionales

Datos del Indicador

Denominación	Método de cálculo
Total de permisos provisionales expedidos	$(\text{Número de permisos provisionales expedidos (Realizado)} / \text{Número de permisos provisionales expedidos (Programado)}) * 100$

Descripción del Indicador
Este indicador mide los permisos provisionales concedidos a quienes lo requieran

Tipo de Indicador	Gestión	Dimensión del Indicador	Eficacia	Año de Medición del Resultado	2022
Cobertura	Estatal	Frecuencia de Medición	Mensual		

Parámetros de semaforización						Meta Institucional	Meta Valor	Unidad de medida (meta valor)	Desagregado meta valor por género	
0	59.99	60.00	79.99	80.00	130	100%	36,000	Permiso	hombre	mujer
									No disponible	No disponible
						Sentido del Indicador	Línea Base (meta valor)	Año (Línea base)	Tipo de Acumulación	
						Ascendente	40,269	2021	Suma	

Resultados

Valor Programado	9,000.00	Avance de la Meta (1er trimestre)	10,975.00	% Avance de la Meta (1er trimestre)	121.9%	Semáforo (1er trimestre)	
	Valor programado	Avance de la meta		Valor programado	Avance de la meta		
Enero	3,000.00	3,484.00	Julio	3,000.00			
Febrero	3,000.00	3,590.00	Agosto	3,000.00			
Marzo	3,000.00	3,901.00	Septiembre	3,000.00			
Abril	3,000.00		Octubre	3,000.00			
Mayo	3,000.00		Noviembre	3,000.00			
Junio	3,000.00		Diciembre	3,000.00			

Medios de verificación Informes de permisos provisionales, información generada por la Dirección de Multitrámite y resguardada por la Dirección General de Seguridad Vial

Observaciones

- El presente documento despliega la información perteneciente a los indicadores estratégicos y gestión de aquellos Programas presupuestarios que proveen de bienes y servicios que generan valor público a la ciudadanía jalisciense.
- Se muestra el número del Componente relacionado con el indicador.

GOBIERNO DEL ESTADO DE JALISCO
PRESUPUESTO DE EGRESOS PARA EL EJERCICIO FISCAL 2022

Ficha Técnica de Indicador

Sistema de Evaluación del Desempeño (SED)

Gobierno del Estado de Jalisco

Seguimiento de Indicadores

Secretaría de la Hacienda Pública

Datos del Programa ¹

Gestión de Seguridad Vial con Enfoque de Sistema Seguro

Eje: Desarrollo sostenible del territorio

Tema Central: Desarrollo Integral de Movilidad

¿Quién gasta?

15	Unidad Presupuestal	000	Unidad Responsable	00307	Unidad Ejecutora del Gasto
Secretaría del Transporte		Secretaría de Transporte		Dirección General de Seguridad Vial	

¿Para qué se gasta?

Finalidad	Función	Subfunción
Desarrollo Económico	Transporte	Otros Relacionados con Transporte

Objetivos

Nivel	Clave Componente	Resumen Narrativo
Actividad	06-08 ²	Realización de registros de bloqueo y desbloqueo en sistema

Datos del Indicador

Denominación	Método de cálculo
Total de registros de bloqueo y desbloqueo realizados en sistema	(Número de registros de bloqueos y desbloques realizados en sistema (Realizado) / Número de registros de bloqueos y desbloques realizados en sistema (Programado))*100

Descripción del Indicador
Este indicador mide los registros actualizados de bloqueos y desbloques en sistema

Tipo de Indicador	Gestión	Dimensión del Indicador	Eficacia	Año de Medición del Resultado	2022
Cobertura	Estatral	Frecuencia de Medición	Mensual		

Parámetros de semaforización						Meta Institucional	Meta Valor	Unidad de medida (meta valor)	Desagregado meta valor por género	
0	59.99	60.00	79.99	80.00	130	100%	1,500	Registro	No disponible	No disponible
						Sentido del Indicador	Línea Base (meta valor)	Año (Línea base)	Tipo de Acumulación	
						Ascendente	1,961	2021	Suma	

Resultados

Valor Programado	375.00	Avance de la Meta (1er trimestre)	483.00	% Avance de la Meta (1er trimestre)	128.8%	Semáforo (1er trimestre)	
	Valor programado	Avance de la meta		Valor programado	Avance de la meta		
Enero	125.00	99.00	Julio	125.00			
Febrero	125.00	204.00	Agosto	125.00			
Marzo	125.00	180.00	Septiembre	125.00			
Abril	125.00		Octubre	125.00			
Mayo	125.00		Noviembre	125.00			
Junio	125.00		Diciembre	125.00			

Medios de verificación Registros de bloqueo y desbloqueo en plataforma, información generada por la Dirección de Multitrámite y resguardada por la Dirección General de Seguridad Vial

Observaciones

1 El presente documento despliega la información perteneciente a los indicadores estratégicos y gestión de aquellos Programas presupuestarios que proveen de bienes y servicios que generan valor público a la ciudadanía jalisciense.
2 Se muestra el número del Componente relacionado con el indicador.

GOBIERNO DEL ESTADO DE JALISCO
PRESUPUESTO DE EGRESOS PARA EL EJERCICIO FISCAL 2022

Ficha Técnica de Indicador

Sistema de Evaluación del Desempeño (SED)

Gobierno del Estado de Jalisco

Seguimiento de Indicadores

Secretaría de la Hacienda Pública

Datos del Programa ¹

Gestión de Seguridad Vial con Enfoque de Sistema Seguro

Eje: Desarrollo sostenible del territorio

Tema Central: Desarrollo Integral de Movilidad

¿Quién gasta?

15	Unidad Presupuestal	000	Unidad Responsable	00307	Unidad Ejecutora del Gasto
Secretaría del Transporte		Secretaría de Transporte		Dirección General de Seguridad Vial	

¿Para qué se gasta?

Finalidad	Función	Subfunción
Desarrollo Económico	Transporte	Otros Relacionados con Transporte

Objetivos

Nivel	Clave Componente	Resumen Narrativo
Componente	07 ²	Acciones realizadas de mejora regulatoria en materia de seguridad vial

Datos del Indicador

Denominación	Método de cálculo
Total de acciones realizadas de mejora regulatoria en materia de seguridad vial	(Número de acciones realizadas de mejora regulatoria en materia de seguridad vial (Realizado) / Número de acciones realizadas de mejora regulatoria en materia de seguridad vial (Programado))*100

Descripción del Indicador
Este indicador mide la generación de mejoras regulatorias a los procesos de supervisión de las escuelas certificadas para la impartición de cursos de seguridad vial en sus respectivas modalidades

Tipo de Indicador	Gestión	Dimensión del Indicador	Eficacia	Año de Medición del Resultado	2022
Cobertura	Estatal	Frecuencia de Medición	Trimestral		

Parámetros de semaforización						Meta Institucional	Meta Valor	Unidad de medida (meta valor)	Desagregado meta valor por género	
						100%	2	Acción	Hombre	Mujer
0	59.99	60.00	79.99	80.00	130	Sentido del Indicador	Línea Base (meta valor)	Año (Línea base)	Tipo de Acumulación	
						Ascendente	No disponible	No disponible	Suma	

Resultados

Valor Programado	0.00	Avance de la Meta (1er trimestre)	0.00	% Avance de la Meta (1er trimestre)	100.0%	Semáforo (1er trimestre)	
	Valor programado	Avance de la meta		Valor programado	Avance de la meta		
Enero	N.P.	N.D	Julio	N.P.			
Febrero	N.P.	N.D	Agosto	N.P.			
Marzo	0.00	0.00	Septiembre	1.00			
Abril	N.P.		Octubre	N.P.			
Mayo	N.P.		Noviembre	N.P.			
Junio	0.00		Diciembre	1.00			

Medios de verificación Informes de mejora regulatoria, información generada y resguardada por la Dirección General de Seguridad Vial

Observaciones

1 El presente documento despliega la información perteneciente a los indicadores estratégicos y gestión de aquellos Programas presupuestarios que proveen de bienes y servicios que generan valor público a la ciudadanía jalisciense.
2 Se muestra el número del Componente relacionado con el indicador.

GOBIERNO DEL ESTADO DE JALISCO
PRESUPUESTO DE EGRESOS PARA EL EJERCICIO FISCAL 2022

Ficha Técnica de Indicador

Sistema de Evaluación del Desempeño (SED)

Gobierno del Estado de Jalisco

Seguimiento de Indicadores

Secretaría de la Hacienda Pública

Datos del Programa ¹

Gestión de Seguridad Vial con Enfoque de Sistema Seguro

Eje: Desarrollo sostenible del territorio

Tema Central: Desarrollo Integral de Movilidad

¿Quién gasta?

15	Unidad Presupuestal	000	Unidad Responsable	00307	Unidad Ejecutora del Gasto
Secretaría del Transporte		Secretaría de Transporte		Dirección General de Seguridad Vial	

¿Para qué se gasta?

Finalidad	Función	Subfunción
Desarrollo Económico	Transporte	Otros Relacionados con Transporte

Objetivos

Nivel	Clave Componente	Resumen Narrativo
Actividad	07-01 ²	Implementación del Sistema de Validación para autenticar constancias de capacitación

Datos del Indicador

Denominación	Método de cálculo
Total de sistema de validación para autenticar constancias de capacitación	(Número de sistemas de validación para autenticar constancias de capacitación (Realizado) / Número de sistemas de validación para autenticar constancias de capacitación (Programado))*100

Descripción del Indicador
Se refiere al sistema que permitirá validar las constancias de capacitación

Tipo de Indicador	Gestión	Dimensión del Indicador	Eficiencia	Año de Medición del Resultado	2022
Cobertura	Estatal	Frecuencia de Medición	Trimestral		

						Desagregado meta valor por género				
						Meta Institucional	Meta Valor	Unidad de medida (meta valor)	Hombre	Mujer
Parámetros de semaforización						100%	1	Sistema	No disponible	No disponible
0	59.99	60.00	79.99	80.00	130	Sentido del Indicador	Línea Base (meta valor)	Año (Línea base)	Tipo de Acumulación	
						Ascendente	696	2021	Suma	

Resultados

Valor Programado	0.00	Avance de la Meta (1er trimestre)	0.00	% Avance de la Meta (1er trimestre)	100.0%	Semáforo (1er trimestre)	
	Valor programado	Avance de la meta		Valor programado	Avance de la meta		
Enero	N.P.	N.D	Julio	N.P.			
Febrero	N.P.	N.D	Agosto	N.P.			
Marzo	0.00	0.00	Septiembre	1.00			
Abril	N.P.		Octubre	N.P.			
Mayo	N.P.		Noviembre	N.P.			
Junio	0.00		Diciembre	0.00			

Medios de verificación Reportes de supervisión a escuelas certificadoras, información generada y resguardada por la Dirección General de Seguridad Vial

Observaciones

- 1 El presente documento despliega la información perteneciente a los indicadores estratégicos y gestión de aquellos Programas presupuestarios que proveen de bienes y servicios que generan valor público a la ciudadanía jalisciense.
- 2 Se muestra el número del Componente relacionado con el indicador.

GOBIERNO DEL ESTADO DE JALISCO
PRESUPUESTO DE EGRESOS PARA EL EJERCICIO FISCAL 2022

Ficha Técnica de Indicador

Sistema de Evaluación del Desempeño (SED)

Gobierno del Estado de Jalisco

Seguimiento de Indicadores

Secretaría de la Hacienda Pública

Datos del Programa ¹

Gestión de Seguridad Vial con Enfoque de Sistema Seguro

Eje: Desarrollo sostenible del territorio

Tema Central: Desarrollo Integral de Movilidad

¿Quién gasta?

15	Unidad Presupuestal	000	Unidad Responsable	00307	Unidad Ejecutora del Gasto
Secretaría del Transporte		Secretaría de Transporte		Dirección General de Seguridad Vial	

¿Para qué se gasta?

Finalidad	Función	Subfunción
Desarrollo Económico	Transporte	Otros Relacionados con Transporte

Objetivos

Nivel	Clave Componente	Resumen Narrativo
Actividad	07-02 ²	Implementación del sistema de firma electrónica en los permisos provisionales del SIIF para circular a vehículos en el Estado

Datos del Indicador

Denominación	Método de cálculo
Total de sistemas de firma electrónica en los permisos provisionales del SIIF para circular a vehículos en el Estado	$(\text{Número de sistemas de firma electrónica en los permisos provisionales del SIIF para circular a vehículos en el Estado (Realizado)} / \text{Número de sistemas de firma electrónica en los permisos provisionales del SIIF para circular a vehículos en el Estado (Programado)}) * 100$


Descripción del Indicador
Este sistema permite otorgar los permisos provisionales con métodos de seguridad

Tipo de Indicador	Gestión	Dimensión del Indicador	Eficiencia	Año de Medición del Resultado	2022
Cobertura	Estatal	Frecuencia de Medición	Trimestral		

Desagregado meta valor por género

Parámetros de semaforización						Meta Institucional	Meta Valor	Unidad de medida (meta valor)	Hombre	Mujer
0	59.99	60.00	79.99	80.00	130	100%	1	Sistema	No disponible	No disponible
						Sentido del Indicador	Línea Base (meta valor)	Año (Línea base)	Tipo de Acumulación	
						Ascendente	696	2021	Suma	

Resultados

Valor Programado	0.00	Avance de la Meta (1er trimestre)	0.00	% Avance de la Meta (1er trimestre)	100.0%	Semáforo (1er trimestre)	
	Valor programado	Avance de la meta		Valor programado	Avance de la meta		
Enero	N.P.	N.D.	Julio	N.P.			
Febrero	N.P.	N.D.	Agosto	N.P.			
Marzo	0.00	0.00	Septiembre	0.00			
Abril	N.P.		Octubre	N.P.			
Mayo	N.P.		Noviembre	N.P.			
Junio	0.00		Diciembre	1.00			

Medios de verificación Registros de la implementación, información generada y resguardada por la Dirección General de Seguridad Vial

Observaciones

- El presente documento despliega la información perteneciente a los indicadores estratégicos y gestión de aquellos Programas presupuestarios que proveen de bienes y servicios que generan valor público a la ciudadanía jalisciense.
- Se muestra el número del Componente relacionado con el indicador.