

**GOBIERNO DEL ESTADO DE JALISCO  
PRESUPUESTO DE EGRESOS PARA EL EJERCICIO FISCAL 2019**

**Ficha Técnica de Indicador**

**Sistema de Evaluación del Desempeño (SED)**

Gobierno del Estado de Jalisco

**Seguimiento de Indicadores**

Secretaría de la Hacienda Pública

**Datos del Programa <sup>1</sup>**

**Infraestructura básica Indígena**

Eje: Equidad de oportunidades

Tema Central: Grupos prioritarios

**¿Quién gasta?**

<b>02</b>	<b>Unidad Presupuestal</b>	<b>000</b>	<b>Unidad Responsable</b>	<b>00933</b>	<b>Unidad Ejecutora del Gasto</b>
Secretaría General de Gobierno		Secretaría General de Gobierno		Subsecretaría de Derechos Humanos	

**¿Para qué se gasta?**

<b>Finalidad</b>	<b>Función</b>	<b>Subfunción</b>
Desarrollo Social	Protección Social	Indígenas

**Objetivos**

<b>Nivel</b>	<b>Clave Componente</b>	<b>Resumen Narrativo</b>
Fin		Contribuir a la reducción de la brecha de desigualdad de las comunidades indígenas y los pueblos originarios a través del fomento programas y acciones que promuevan su inserción comunitaria, desarrollo social y económico.

**Datos del Indicador**

<b>Denominación</b>	<b>Método de cálculo</b>
Recursos invertidos en comunidades indígenas destinados a infraestructura básica	(Recursos invertidos en comunidades indígenas destinados a infraestructura básica (Realizado) / Recursos invertidos en comunidades indígenas destinados a infraestructura básica (Programado))*100

**Descripción del Indicador**

Son los recursos ejercidos en comunidades indígenas destinados a obras de infraestructura básica, la cual contempla: Comunicación terrestre, (puentes, caminos y carreteras), obras de electrificación, agua potable, drenaje y saneamiento. Dichos recursos son gestionados a través de acuerdos de coordinación institucional y con ello se contribuye a que los habitantes de las localidades indígenas superen el aislamiento y dispongan de bienes y servicios básicos.

<b>Tipo de Indicador</b>	Estratégico	<b>Dimensión del Indicador</b>	Eficacia	<b>Año de Medición del Resultado</b>	2022
<b>Cobertura</b>	Estatal	<b>Frecuencia de Medición</b>	Anual		

**Desagregado meta valor por género**

<b>Parámetros de semaforización</b>						<b>Meta Institucional</b>	<b>Meta Valor</b>	<b>Unidad de medida (meta valor)</b>	<b>Hombre</b>	<b>Mujer</b>
0	59.99	60.00	79.99	80.00	130	100%	32	Millones de pesos	0.00	0.00
						<b>Sentido del Indicador</b>	<b>Línea Base (meta valor)</b>	<b>Año (Línea base)</b>	<b>Tipo de Acumulación</b>	
						Ascendente	No disponible	No disponible	Suma	

**Resultados**

<b>Valor Programado</b>	N.P.	<b>Avance de la Meta (1er trimestre)</b>	N.D	<b>% Avance de la Meta (1er trimestre)</b>	N.D	<b>Semáforo (1er trimestre)</b>	
	<b>Valor programado</b>	<b>Avance de la meta</b>		<b>Valor programado</b>	<b>Avance de la meta</b>		
Enero	N.P.	N.D	Julio	N.P.	N.D		
Febrero	N.P.	N.D	Agosto	N.P.	N.D		
Marzo	N.P.	N.D	Septiembre	N.P.	N.D		
Abril	N.P.	N.D	Octubre	N.P.	N.D		
Mayo	N.P.	N.D	Noviembre	N.P.	N.D		
Junio	N.P.	N.D	Diciembre	32.25	N.D		

Medios de verificación MIDE. 2019, Recursos invertidos en comunidades indígenas destinados a infraestructura básica, recuperado de <https://seplan.app.jalisco.gob.mx/mide/panelCiudadano/detalleIndicador/1254?dimension=&tema=&dependencia=&nivel=&periodo=&sentido=&sortBusqueda=1&vista=1&palabraClave=ind%C3%ADgenas&format=&max=10&offset=0&subsistema=1&accionRegreso=busqueda>

Observaciones

- El presente documento despliega la información perteneciente a los indicadores estratégicos y gestión de aquellos Programas presupuestarios que proveen de bienes y servicios que generan valor público a la ciudadanía jalisciense.
- Se muestra el número del Componente relacionado con el indicador.

**GOBIERNO DEL ESTADO DE JALISCO**  
**PRESUPUESTO DE EGRESOS PARA EL EJERCICIO FISCAL 2019**

**Ficha Técnica de Indicador**

**Sistema de Evaluación del Desempeño (SED)**

Gobierno del Estado de Jalisco

**Seguimiento de Indicadores**

Secretaría de la Hacienda Pública

**Datos del Programa <sup>1</sup>**

**Infraestructura básica Indígena**

Eje: Equidad de oportunidades

Tema Central: Grupos prioritarios

**¿Quién gasta?**

<b>02</b>	<b>Unidad Presupuestal</b>	<b>000</b>	<b>Unidad Responsable</b>	<b>00933</b>	<b>Unidad Ejecutora del Gasto</b>
Secretaría General de Gobierno		Secretaría General de Gobierno		Subsecretaría de Derechos Humanos	

**¿Para qué se gasta?**

<b>Finalidad</b>	<b>Función</b>	<b>Subfunción</b>
Desarrollo Social	Protección Social	Indígenas

**Objetivos**







<b>Nivel</b>	<b>Clave Componente</b>	<b>Resumen Narrativo</b>
Propósito		La población indígena del Estado de Jalisco que vive en situación de pobreza y desigualdad incrementa su acceso y disponibilidad a infraestructura básica y complementaria de calidad, disminuyendo así las brechas de desigualdad, el rezago social y la discriminación y garantizando el pleno disfrute de sus derechos

**Datos del Indicador**

<b>Denominación</b>	<b>Método de cálculo</b>
Porcentaje de población indígena con acceso a los servicios de infraestructura básica en Jalisco	(Porcentaje de población indígena beneficiada con los servicios de infraestructura básica (Realizado) / Porcentaje de población indígena beneficiada con los servicios de infraestructura básica (Programado))*100

**Descripción del Indicador**  
Porcentaje de personas indígenas con respecto al total, que se ve beneficiada gracias a la realización de obras de infraestructura básica en las localidades del Estado de Jalisco

<b>Tipo de Indicador</b>	Estratégico	<b>Dimensión del Indicador</b>	Eficacia	<b>Año de Medición del Resultado</b>	2022
<b>Cobertura</b>	Estatal	<b>Frecuencia de Medición</b>	Anual		

						<b>Desagregado meta valor por género</b>				
						<b>Meta Institucional</b>	<b>Meta Valor</b>	<b>Unidad de medida (meta valor)</b>	<b>Hombre</b>	<b>Mujer</b>
						100%	10	Porcentaje	0.00	0.00
<b>Parámetros de semaforización</b>						<b>Sentido del Indicador</b>	<b>Línea Base (meta valor)</b>	<b>Año (Línea base)</b>	<b>Tipo de Acumulación</b>	
0	59.99	60.00	79.99	80.00	130	Ascendente	No disponible	No disponible	Suma	
										

**Resultados**

<b>Valor Programado</b>	N.P.	<b>Avance de la Meta (1er trimestre)</b>	N.D.	<b>% Avance de la Meta (1er trimestre)</b>	N.D.	<b>Semáforo (1er trimestre)</b>	
	<b>Valor programado</b>	<b>Avance de la meta</b>		<b>Valor programado</b>	<b>Avance de la meta</b>		
<b>Enero</b>	N.P.	N.D.	<b>Julio</b>	N.P.	N.D.		
<b>Febrero</b>	N.P.	N.D.	<b>Agosto</b>	N.P.	N.D.		
<b>Marzo</b>	N.P.	N.D.	<b>Septiembre</b>	N.P.	N.D.		
<b>Abril</b>	N.P.	N.D.	<b>Octubre</b>	N.P.	N.D.		
<b>Mayo</b>	N.P.	N.D.	<b>Noviembre</b>	N.P.	N.D.		
<b>Junio</b>	N.P.	N.D.	<b>Diciembre</b>	10.00	N.D.		

**Medios de verificación** Documentos probatorios de las obras de infraestructura básica, Comisión Estatal Indígena

**Observaciones**

- El presente documento despliega la información perteneciente a los indicadores estratégicos y gestión de aquellos Programas presupuestarios que proveen de bienes y servicios que generan valor público a la ciudadanía jalisciense.
- Se muestra el número del Componente relacionado con el indicador.

**GOBIERNO DEL ESTADO DE JALISCO**  
**PRESUPUESTO DE EGRESOS PARA EL EJERCICIO FISCAL 2019**

**Ficha Técnica de Indicador**

**Sistema de Evaluación del Desempeño (SED)**

Gobierno del Estado de Jalisco

**Seguimiento de Indicadores**

Secretaría de la Hacienda Pública

**Datos del Programa <sup>1</sup>**

**Infraestructura básica Indígena**

Eje: Equidad de oportunidades

Tema Central: Grupos prioritarios

**¿Quién gasta?**

<b>02</b>	<b>Unidad Presupuestal</b>	<b>000</b>	<b>Unidad Responsable</b>	<b>00933</b>	<b>Unidad Ejecutora del Gasto</b>
Secretaría General de Gobierno		Secretaría General de Gobierno		Subsecretaría de Derechos Humanos	

**¿Para qué se gasta?**

<b>Finalidad</b>	<b>Función</b>	<b>Subfunción</b>
Desarrollo Social	Protección Social	Indígenas

**Objetivos**

<b>Nivel</b>	<b>Clave Componente</b>	<b>Resumen Narrativo</b>
Componente	01 <sup>2</sup>	Infraestructura social básica y complementaria generada a través del Programan Infraestructura Básica Indígena en municipios con población indígena

**Datos del Indicador**

<b>Denominación</b>	<b>Método de cálculo</b>
Total de proyectos realizados en municipios con población indígena	(Número de proyectos realizados (Realizado) / Número de proyectos realizados (Programado))*100

<b>Descripción del Indicador</b>
Muestra el total de proyectos realizados en municipios con población indígena

<b>Tipo de Indicador</b>	Gestión	<b>Dimensión del Indicador</b>	Economía	<b>Año de Medición del Resultado</b>	2022
<b>Cobertura</b>	Estatal	<b>Frecuencia de Medición</b>	Anual		

Parámetros de semaforización						Meta Institucional	Meta Valor	Unidad de medida (meta valor)	Desagregado meta valor por género	
0	59.99	60.00	79.99	80.00	130	100%	7	Proyecto	Hombre	Mujer
						<b>Sentido del Indicador</b>	<b>Línea Base (meta valor)</b>	<b>Año (Línea base)</b>	<b>Tipo de Acumulación</b>	
						Ascendente	No disponible	No disponible	Suma	

**Resultados**

Valor Programado	N.P.	Avance de la Meta (1er trimestre)	N.D	% Avance de la Meta (1er trimestre)	N.D	Semáforo (1er trimestre)
		Valor programado	Avance de la meta		Valor programado	Avance de la meta
Enero	N.P.	N.P.	N.D	Julio	N.P.	N.D
Febrero	N.P.	N.P.	N.D	Agosto	N.P.	N.D
Marzo	N.P.	N.P.	N.D	Septiembre	N.P.	N.D
Abril	N.P.	N.P.	N.D	Octubre	N.P.	N.D
Mayo	N.P.	N.P.	N.D	Noviembre	N.P.	N.D
Junio	N.P.	N.P.	N.D	Diciembre	7.00	N.D

Medios de verificación: Informe de Resultados Comisión Estatal Indígena

Observaciones:

- El presente documento despliega la información perteneciente a los indicadores estratégicos y gestión de aquellos Programas presupuestarios que proveen de bienes y servicios que generan valor público a la ciudadanía jalisciense.
- Se muestra el número del Componente relacionado con el indicador.

**GOBIERNO DEL ESTADO DE JALISCO**  
**PRESUPUESTO DE EGRESOS PARA EL EJERCICIO FISCAL 2019**

**Ficha Técnica de Indicador**

**Sistema de Evaluación del Desempeño (SED)**

Gobierno del Estado de Jalisco

**Seguimiento de Indicadores**

Secretaría de la Hacienda Pública

**Datos del Programa <sup>1</sup>**

**Infraestructura básica Indígena**

Eje: Equidad de oportunidades

Tema Central: Grupos prioritarios

**¿Quién gasta?**

<b>02</b>	<b>Unidad Presupuestal</b>	<b>000</b>	<b>Unidad Responsable</b>	<b>00933</b>	<b>Unidad Ejecutora del Gasto</b>
Secretaría General de Gobierno		Secretaría General de Gobierno		Subsecretaría de Derechos Humanos	

**¿Para qué se gasta?**

<b>Finalidad</b>	<b>Función</b>	<b>Subfunción</b>
Desarrollo Social	Protección Social	Indígenas

**Objetivos**

<b>Nivel</b>	<b>Clave Componente</b>	<b>Resumen Narrativo</b>
Actividad	01-01 <sup>2</sup>	Firma de convenios con la Secretaría de Infraestructura y Obra Pública para la ejecución de infraestructura

**Datos del Indicador**

<b>Denominación</b>	<b>Método de cálculo</b>
Total de convenios firmados	$(\text{Número de convenios de infraestructura social básica firmados (Realizado)} / \text{Número de convenios de infraestructura social básica firmados (Programado)}) * 100$

**Descripción del Indicador**  
Muestra el total convenios firmados para realizar proyectos de infraestructura social básica realizados en municipios con población indígena

<b>Tipo de Indicador</b>	Gestión	<b>Dimensión del Indicador</b>	Eficacia	<b>Año de Medición del Resultado</b>	2022
<b>Cobertura</b>	Estatal	<b>Frecuencia de Medición</b>	Trimestral		

Parámetros de semaforización						Meta Institucional	Meta Valor	Unidad de medida (meta valor)	Desagregado meta valor por género	
0	59.99	60.00	79.99	80.00	130	100%	7	Convenio	Hombre	Mujer
						<b>Sentido del Indicador</b>	<b>Línea Base (meta valor)</b>	<b>Año (Línea base)</b>	<b>Tipo de Acumulación</b>	
						Ascendente	No disponible	No disponible	Suma	

**Resultados**

<b>Valor Programado</b>	0.00	<b>Avance de la Meta (1er trimestre)</b>	N.D	<b>% Avance de la Meta (1er trimestre)</b>	N.D	<b>Semáforo (1er trimestre)</b>	
	<b>Valor programado</b>	<b>Avance de la meta</b>		<b>Valor programado</b>	<b>Avance de la meta</b>		
Enero	N.P.	N.D	Julio	N.P.	N.D		
Febrero	N.P.	N.D	Agosto	N.P.	N.D		
Marzo	0.00	N.D	Septiembre	3.00	N.D		
Abril	N.P.	N.D	Octubre	N.P.	N.D		
Mayo	N.P.	N.D	Noviembre	N.P.	N.D		
Junio	0.00	N.D	Diciembre	4.00	N.D		

**Medios de verificación** Informe de Resultados Comisión Estatal Indígena

**Observaciones**

- El presente documento despliega la información perteneciente a los indicadores estratégicos y gestión de aquellos Programas presupuestarios que proveen de bienes y servicios que generan valor público a la ciudadanía jalisciense.
- Se muestra el número del Componente relacionado con el indicador.

**GOBIERNO DEL ESTADO DE JALISCO**  
**PRESUPUESTO DE EGRESOS PARA EL EJERCICIO FISCAL 2019**

**Ficha Técnica de Indicador**

**Sistema de Evaluación del Desempeño (SED)**

Gobierno del Estado de Jalisco

**Seguimiento de Indicadores**

Secretaría de la Hacienda Pública

**Datos del Programa <sup>1</sup>**

**Infraestructura básica Indígena**

Eje: Equidad de oportunidades

Tema Central: Grupos prioritarios

**¿Quién gasta?**

<b>02</b>	<b>Unidad Presupuestal</b>	<b>000</b>	<b>Unidad Responsable</b>	<b>00933</b>	<b>Unidad Ejecutora del Gasto</b>
Secretaría General de Gobierno		Secretaría General de Gobierno		Subsecretaría de Derechos Humanos	

**¿Para qué se gasta?**

<b>Finalidad</b>	<b>Función</b>	<b>Subfunción</b>
Desarrollo Social	Protección Social	Indígenas

**Objetivos**

<b>Nivel</b>	<b>Clave Componente</b>	<b>Resumen Narrativo</b>
Actividad	01-02 <sup>2</sup>	Beneficios a Localidades con población indígena a través de proyectos de infraestructura social básica y complementaria

**Datos del Indicador**

<b>Denominación</b>	<b>Método de cálculo</b>
Total de localidades beneficiadas	(Número de comunidades con población indígena beneficiadas (Realizado) / Número de comunidades con población indígena beneficiadas (Programado))*100

**Descripción del Indicador**  
Muestra el total de localidades con población indígena beneficiadas

<b>Tipo de Indicador</b>	Gestión	<b>Dimensión del Indicador</b>	Eficiencia	<b>Año de Medición del Resultado</b>	2022
<b>Cobertura</b>	Estatal	<b>Frecuencia de Medición</b>	Trimestral		

Parámetros de semaforización						Meta Institucional	Meta Valor	Unidad de medida (meta valor)	Desagregado meta valor por género	
0	59.99	60.00	79.99	80.00	130	100%	3	Comunidad	Hombre	Mujer
									0.00	0.00
						<b>Sentido del Indicador</b>	<b>Línea Base (meta valor)</b>	<b>Año (Línea base)</b>	<b>Tipo de Acumulación</b>	
						Ascendente	No disponible	No disponible	Suma	

**Resultados**

<b>Valor Programado</b>	0.00	<b>Avance de la Meta (1er trimestre)</b>	N.D	<b>% Avance de la Meta (1er trimestre)</b>	N.D	<b>Semáforo (1er trimestre)</b>	
	<b>Valor programado</b>	<b>Avance de la meta</b>		<b>Valor programado</b>	<b>Avance de la meta</b>		
Enero	N.P.	N.D	Julio	N.P.	N.D		
Febrero	N.P.	N.D	Agosto	N.P.	N.D		
Marzo	0.00	N.D	Septiembre	1.00	N.D		
Abril	N.P.	N.D	Octubre	N.P.	N.D		
Mayo	N.P.	N.D	Noviembre	N.P.	N.D		
Junio	0.00	N.D	Diciembre	2.00	N.D		

**Medios de verificación** Informe de Resultados Comisión Estatal Indígena

**Observaciones**

- El presente documento despliega la información perteneciente a los indicadores estratégicos y gestión de aquellos Programas presupuestarios que proveen de bienes y servicios que generan valor público a la ciudadanía jalisciense.
- Se muestra el número del Componente relacionado con el indicador.