

**GOBIERNO DEL ESTADO DE JALISCO**  
**PRESUPUESTO DE EGRESOS PARA EL EJERCICIO FISCAL 2021**

**Ficha Técnica de Indicador**

**Sistema de Evaluación del Desempeño (SED)**

Gobierno del Estado de Jalisco

Secretaría de la Hacienda Pública

**Datos del Programa**

**Innovación, comercialización, valor agregado y financiamiento**

Eje: Desarrollo económico

Tema: Desarrollo rural

**¿Quién gasta?**

<b>09</b>	<b>Unidad Presupuestal</b>	<b>000</b>	<b>Unidad Responsable</b>	<b>00220</b>	<b>Unidad Ejecutora del Gasto</b>
Secretaría de Agricultura y Desarrollo Rural		Secretaría de Agricultura y Desarrollo Rural		Dirección General de Competitividad Agroalimentaria	

**¿Para qué se gasta?**

<b>Finalidad</b>	<b>Función</b>	<b>Subfunción</b>
Desarrollo Económico	Agropecuaria, Silvicultura, Pesca y Caza	Agropecuaria

**Presupuesto asignado al Programa Presupuestario**

Monto \$10,727,523.00

**Objetivos**

Nivel	Clave Componente	Resumen Narrativo
Fin		Contribuir a la consolidación de Jalisco como líder nacional en aportación de valor económico y social, mediante la integración de la ciencia y la tecnología al desarrollo de cadenas productivas estratégicas que impulsen el capital humano, creativo y emprendedor de nuestra población, así como el aprovechamiento de los recursos naturales de todas nuestras regiones de manera responsable, incluyente y sostenible.

**Datos del Indicador**

<b>Denominación</b>	<b>Método de cálculo</b>
Posición en PIB per cápita	$(\text{Posición en PIB per cápita (Realizado)} / \text{Posición en PIB per cápita (Programado)}) * 100$

**Descripción del Indicador**

Posición de Jalisco en el orden de las entidades del país, de mayor a menor, en el PIB per cápita, entendiéndose este último como la suma de bienes y servicios finales producidos en el estado en un año, dividido entre la población promedio del mismo año.

<b>Tipo de Indicador</b>	Estratégico	<b>Dimensión del Indicador</b>	Eficacia	<b>Año de Medición del Resultado</b>	2021
<b>Cobertura</b>	Estatál	<b>Frecuencia de Medición</b>	Anual		

**Desagregado meta valor por género**

Parámetros de semaforización						Meta Institucional	Meta Valor	Unidad de medida (meta valor)	Desagregado meta valor por género				
130	80.00	79.99	60.00	59.99	0	100%	12	Posición	<table border="1"> <tr> <th>Hombre</th> <th>Mujer</th> </tr> <tr> <td>0.00</td> <td>0.00</td> </tr> </table>	Hombre	Mujer	0.00	0.00
Hombre	Mujer												
0.00	0.00												
						<b>Sentido del Indicador</b>	<b>Línea Base (meta valor)</b>	<b>Año (Línea base)</b>					
						Descendente	14	2006					

**Variables del Indicador**

Nombre de la Variable	Unidad de medida	Tipo de Acumulación
Posición en PIB per cápita (realizado)	Posición	Suma
Posición en PIB per cápita (programado)	Posición	Suma

**Fuente de Información** Instituto de Información Estadística y Geográfica del Estado de Jalisco (IIEG) con datos de INEGI (Sistema de Cuentas Nacionales de México, PIB por entidad federativa a precios corrientes 2017), la Encuesta Nacional de Empleo (ENOE) (Indicadores Estratégicos de Ocupación y Empleo por Entidad federativa, Población total 2017) y el Banco de México (Banxico, Principales Indicadores, Mercado Cambiario, Tipo de Cambio Fix, 2017) México. 2017 (último dato publicado en diciembre de 2018).

**Medios de verificación**

**Supuestos**

**Observaciones**

**Id\_mir** 16901

- El presente documento despliega la información perteneciente a los indicadores estratégicos y gestión de aquellos programas presupuestarios que proveen de bienes y servicios que generan valor público a la ciudadanía jalisciense
- Se muestra el número del Componente relacionado con el indicador.

**GOBIERNO DEL ESTADO DE JALISCO**  
**PRESUPUESTO DE EGRESOS PARA EL EJERCICIO FISCAL 2021**

**Ficha Técnica de Indicador**

**Sistema de Evaluación del Desempeño (SED)**

Gobierno del Estado de Jalisco

Secretaría de la Hacienda Pública

**Datos del Programa**

**Innovación, comercialización, valor agregado y financiamiento**

Eje: Desarrollo económico

Tema: Desarrollo rural

**¿Quién gasta?**

<b>09</b>	<b>Unidad Presupuestal</b>	<b>000</b>	<b>Unidad Responsable</b>	<b>00220</b>	<b>Unidad Ejecutora del Gasto</b>
Secretaría de Agricultura y Desarrollo Rural		Secretaría de Agricultura y Desarrollo Rural		Dirección General de Competitividad Agroalimentaria	

**¿Para qué se gasta?**

<b>Finalidad</b>	<b>Función</b>	<b>Subfunción</b>
Desarrollo Económico	Agropecuaria, Silvicultura, Pesca y Caza	Agropecuaria

**Presupuesto asignado al Programa Presupuestario**

Monto \$10,727,523.00

**Objetivos**

<b>Nivel</b>	<b>Clave Componente</b>	<b>Resumen Narrativo</b>
Propósito		Potencializar el liderazgo de Jalisco en materia agropecuaria a nivel nacional, ampliando, rehabilitando y modernizando la infraestructura rural productiva, desarrollando las capacidades productivas y la asistencia técnica para los productores del campo, incrementando el valor agregado y la comercialización de los productos del sector primario, mejorando la sanidad e inocuidad de los productos agropecuarios, promoviendo los sistemas y prácticas de producción agropecuaria sustentables e incrementando la innovación y tecnificación de los procesos que eleven la productividad del campo y la calidad de vida de los productores.

**Datos del Indicador**

**Denominación**

Porcentaje de participación en el PIB agropecuario nacional

**Método de cálculo**


(Porcentaje de participación en el PIB agropecuario nacional (Realizado)/Porcentaje de participación en el PIB agropecuario nacional (Programado))\*100

**Descripción del Indicador**

El porcentaje de participación del PIB agropecuario de Jalisco sobre el nacional. Representa la parte del total nacional en el área de producción agropecuaria que aporta el estado anualmente.

<b>Tipo de Indicador</b>	Estratégico	<b>Dimensión del Indicador</b>	Eficacia	<b>Año de Medición del Resultado</b>	2021
<b>Cobertura</b>	Estatal	<b>Frecuencia de Medición</b>	Anual		

**Desagregado meta valor por género**

<b>Parámetros de semaforización</b>						<b>Meta Institucional</b>	<b>Meta Valor</b>	<b>Unidad de medida (meta valor)</b>	<b>Hombre</b>	<b>Mujer</b>
0	59.99	60.00	79.99	80.00	130	100%	12	Porcentaje	0.00	0.00
						<b>Sentido del Indicador</b>	<b>Línea Base (meta valor)</b>	<b>Año (Línea base)</b>		
						Ascendente	12	2006		

**Variables del Indicador**

<b>Nombre de la Variable</b>	<b>Unidad de medida</b>	<b>Tipo de Acumulación</b>
Porcentaje de participación en el PIB agropecuario nacional (realizado)	Porcentaje	Suma
Porcentaje de participación en el PIB agropecuario nacional (programado)	Porcentaje	Suma

**Fuente de Información** INEGI, Sistema de Cuentas Nacionales de México. Producto Interno Bruto por Entidad Federativa, 2003-2017. Último dato publicado en diciembre 2018.

**Medios de verificación**

**Supuestos**

**Observaciones**

**Id\_mir** 16902

1 El presente documento despliega la información perteneciente a los indicadores estratégicos y gestión de aquellos programas presupuestarios que proveen de bienes y servicios que generan valor público a la ciudadanía jalisciense

2 Se muestra el número del Componente relacionado con el indicador.

**GOBIERNO DEL ESTADO DE JALISCO**  
**PRESUPUESTO DE EGRESOS PARA EL EJERCICIO FISCAL 2021**

**Ficha Técnica de Indicador**

**Sistema de Evaluación del Desempeño (SED)**

Gobierno del Estado de Jalisco

Secretaría de la Hacienda Pública

**Datos del Programa**

**Innovación, comercialización, valor agregado y financiamiento**

Eje: Desarrollo económico

Tema: Desarrollo rural

**¿Quién gasta?**

<b>09</b>	<b>Unidad Presupuestal</b>	<b>000</b>	<b>Unidad Responsable</b>	<b>00220</b>	<b>Unidad Ejecutora del Gasto</b>
	Secretaría de Agricultura y Desarrollo Rural		Secretaría de Agricultura y Desarrollo Rural		Dirección General de Competitividad Agroalimentaria

**¿Para qué se gasta?**

<b>Finalidad</b>	<b>Función</b>	<b>Subfunción</b>
Desarrollo Económico	Agropecuaria, Silvicultura, Pesca y Caza	Agropecuaria

**Presupuesto asignado al Programa Presupuestario**

Monto \$10,727,523.00

**Objetivos**

<b>Nivel</b>	<b>Clave Componente</b>	<b>Resumen Narrativo</b>
Componente	01	Proyectos de innovación y agroemprendimiento apoyados para la generación de valor agregado

**Datos del Indicador**

**Denominación**

Porcentaje de proyectos de innovación y agroemprendimiento apoyados para la generación de valor agregado

**Método de cálculo**

(Número de proyectos de innovación y agroemprendimiento apoyados para la generación de valor agregado (Realizado) / Número de proyectos de innovación y agroemprendimiento apoyados para la generación de valor agregado (Programado))\*100

**Descripción del Indicador**

Mide el número de proyectos de innovación y agroemprendimiento apoyados

<b>Tipo de Indicador</b>	Gestión	<b>Dimensión del Indicador</b>	Eficacia	<b>Año de Medición del Resultado</b>	2022
<b>Cobertura</b>	Estatal	<b>Frecuencia de Medición</b>	Anual		

**Desagregado meta valor por género**

<b>Parámetros de semaforización</b>						<b>Meta Institucional</b>	<b>Meta Valor</b>	<b>Unidad de medida (meta valor)</b>	<b>Hombre</b>	<b>Mujer</b>
0	59.99	60.00	79.99	80.00	130	100%	1	Proyecto	0.00	0.00
						<b>Sentido del Indicador</b>	<b>Línea Base (meta valor)</b>	<b>Año (Línea base)</b>		
						Ascendente	No disponible	No disponible		

**Variables del Indicador**

<b>Nombre de la Variable</b>	<b>Unidad de medida</b>	<b>Tipo de Acumulación</b>
Número de proyectos de innovación y agroemprendimiento apoyados para la generación de valor agregado (realizado)	Proyecto	Suma
Número de proyectos de innovación y agroemprendimiento apoyados para la generación de valor agregado (programado)	Proyecto	Suma

**Fuente de Información** Lista de beneficiarios(as) publicadas. Página web de SADER Jalisco y SADER México. Secretaria de Agricultura y Desarrollo Rural del Estado de Jalisco

**Medios de verificación** Actas de entrega y evidencia fotográfica. Base de datos en la Dirección de Innovación y Valor Agregado

**Supuestos** Existe interés por parte de productores(as), pequeñas y medianas empresas en participar.

**Observaciones**

**Id\_mir** 18591

- El presente documento despliega la información perteneciente a los indicadores estratégicos y gestión de aquellos programas presupuestarios que proveen de bienes y servicios que generan valor público a la ciudadanía jalisciense
- Se muestra el número del Componente relacionado con el indicador.

**GOBIERNO DEL ESTADO DE JALISCO**  
**PRESUPUESTO DE EGRESOS PARA EL EJERCICIO FISCAL 2021**

**Ficha Técnica de Indicador**

**Sistema de Evaluación del Desempeño (SED)**

Gobierno del Estado de Jalisco

Secretaría de la Hacienda Pública

**Datos del Programa**

**Innovación, comercialización, valor agregado y financiamiento**

Eje: Desarrollo económico

Tema: Desarrollo rural

**¿Quién gasta?**

09	Unidad Presupuestal	000	Unidad Responsable	00220	Unidad Ejecutora del Gasto
	Secretaría de Agricultura y Desarrollo Rural		Secretaría de Agricultura y Desarrollo Rural		Dirección General de Competitividad Agroalimentaria

**¿Para qué se gasta?**

Finalidad	Función	Subfunción
Desarrollo Económico	Agropecuaria, Silvicultura, Pesca y Caza	Agropecuaria

**Presupuesto asignado al Programa Presupuestario**

Monto \$10,727,523.00

**Objetivos**

Nivel	Clave Componente	Resumen Narrativo
Actividad	01-01	Recepción de solicitudes de los proyectos de innovación y agroemprendimiento apoyados para la generación de valor agregado

**Datos del Indicador**

**Denominación**

Porcentaje de solicitudes recibidas de los proyectos de innovación y agroemprendimiento apoyados para la generación de valor agregado

**Método de cálculo**

(Número de solicitudes recibidas de los proyectos de innovación y agroemprendimiento apoyados para la generación de valor agregado (Realizado) / Número de solicitudes recibidas de los proyectos de innovación y agroemprendimiento apoyados para la generación de valor agregado (Programado))\*100

**Descripción del Indicador**

Mide el número de solicitudes recibidas de los proyectos de innovación y agroemprendimiento apoyados para la generación de valor agregado

<b>Tipo de Indicador</b>	Gestión	<b>Dimensión del Indicador</b>	Eficacia	<b>Año de Medición del Resultado</b>	2022
<b>Cobertura</b>	Estatal	<b>Frecuencia de Medición</b>	Semestral		

**Desagregado meta valor por género**

Parámetros de semaforización						Meta Institucional	Meta Valor	Unidad de medida (meta valor)	Desagregado meta valor por género	
0	59.99	60.00	79.99	80.00	130	100%	3	Solicitud	Hombre	Mujer
									0.00	0.00
						<b>Sentido del Indicador</b>	<b>Línea Base (meta valor)</b>	<b>Año (Línea base)</b>		
						Ascendente	No disponible	No disponible		

**Variables del Indicador**

Nombre de la Variable	Unidad de medida	Tipo de Acumulación
Número de solicitudes recibidas de los proyectos de innovación y agroemprendimiento apoyados para la generación de valor agregado (realizado)	Solicitud	Suma
Número de solicitudes recibidas de los proyectos de innovación y agroemprendimiento apoyados para la generación de valor agregado (programado)	Solicitud	Suma

**Fuente de Información** Lista de beneficiarios(as) publicadas. Página web de SADER Jalisco y SADER México. Secretaria de Agricultura y Desarrollo Rural del Estado de Jalisco

**Medios de verificación** Actas de entrega y evidencia fotográfica. Base de datos en la Dirección de Promoción Comercial

**Supuestos** Existe interés por parte de productores(as), pequeñas y medianas empresas en participar.

**Observaciones**

**Id\_mir** 21290

- El presente documento despliega la información perteneciente a los indicadores estratégicos y gestión de aquellos programas presupuestarios que proveen de bienes y servicios que generan valor público a la ciudadanía jalisciense
- Se muestra el número del Componente relacionado con el indicador.

**GOBIERNO DEL ESTADO DE JALISCO**  
**PRESUPUESTO DE EGRESOS PARA EL EJERCICIO FISCAL 2021**

**Ficha Técnica de Indicador**

**Sistema de Evaluación del Desempeño (SED)**

Gobierno del Estado de Jalisco

Secretaría de la Hacienda Pública

**Datos del Programa**

**Innovación, comercialización, valor agregado y financiamiento**

Eje: Desarrollo económico

Tema: Desarrollo rural

**¿Quién gasta?**

09	Unidad Presupuestal	000	Unidad Responsable	00220	Unidad Ejecutora del Gasto
	Secretaría de Agricultura y Desarrollo Rural		Secretaría de Agricultura y Desarrollo Rural		Dirección General de Competitividad Agroalimentaria

**¿Para qué se gasta?**

Finalidad	Función	Subfunción
Desarrollo Económico	Agropecuaria, Silvicultura, Pesca y Caza	Agropecuaria

**Presupuesto asignado al Programa Presupuestario**

Monto \$10,727,523.00

**Objetivos**

Nivel	Clave Componente	Resumen Narrativo
Actividad	01-02	Dictaminación de solicitudes de los proyectos de innovación y agroemprendimiento apoyados para la generación de valor agregado

**Datos del Indicador**

**Denominación**

Porcentaje de solicitudes dictaminadas de los proyectos de innovación y agroemprendimiento apoyados para la generación de valor agregado

**Método de cálculo**

(Número de solicitudes dictaminadas de los proyectos de innovación y agroemprendimiento apoyados para la generación de valor agregado (Realizado) / Número de solicitudes dictaminadas de los proyectos de innovación y agroemprendimiento apoyados para la generación de valor agregado (Programado))\*100

**Descripción del Indicador**

Mide el número de solicitudes dictaminadas de los proyectos de innovación y agroemprendimiento

<b>Tipo de Indicador</b>	Gestión	<b>Dimensión del Indicador</b>	Eficacia	<b>Año de Medición del Resultado</b>	2022
<b>Cobertura</b>	Estatal	<b>Frecuencia de Medición</b>	Semestral		

**Desagregado meta valor por género**

Parámetros de semaforización						Meta Institucional	Meta Valor	Unidad de medida (meta valor)	Desagregado meta valor por género	
0	59.99	60.00	79.99	80.00	130	100%	3	Solicitud	Hombre	Mujer
									0.00	0.00
						<b>Sentido del Indicador</b>	<b>Línea Base (meta valor)</b>	<b>Año (Línea base)</b>		
						Ascendente	No disponible	No disponible		

**Variables del Indicador**

Nombre de la Variable	Unidad de medida	Tipo de Acumulación
Número de solicitudes dictaminadas de los proyectos de innovación y agroemprendimiento apoyados para la generación de valor agregado (realizado)	Solicitud	Suma
Número de solicitudes dictaminadas de los proyectos de innovación y agroemprendimiento apoyados para la generación de valor agregado (programado)	Solicitud	Suma

**Fuente de Información** Base de datos en la Dirección General de Competitividad Agroalimentaria de la SADER

**Medios de verificación** Actas de entrega y evidencia fotográfica. Base de datos en la Dirección de Promoción Comercial

**Supuestos** Existe interés por parte de productores(as), pequeñas y medianas empresas en participar.

**Observaciones**

**Id\_mir** 21291

- El presente documento despliega la información perteneciente a los indicadores estratégicos y gestión de aquellos programas presupuestarios que proveen de bienes y servicios que generan valor público a la ciudadanía jalisciense
- Se muestra el número del Componente relacionado con el indicador.

**GOBIERNO DEL ESTADO DE JALISCO**  
**PRESUPUESTO DE EGRESOS PARA EL EJERCICIO FISCAL 2021**

**Ficha Técnica de Indicador**

**Sistema de Evaluación del Desempeño (SED)**

Gobierno del Estado de Jalisco

Secretaría de la Hacienda Pública

**Datos del Programa**

**Innovación, comercialización, valor agregado y financiamiento**

Eje: Desarrollo económico

Tema: Desarrollo rural

**¿Quién gasta?**

<b>09</b>	<b>Unidad Presupuestal</b>	<b>000</b>	<b>Unidad Responsable</b>	<b>00220</b>	<b>Unidad Ejecutora del Gasto</b>
Secretaría de Agricultura y Desarrollo Rural		Secretaría de Agricultura y Desarrollo Rural		Dirección General de Competitividad Agroalimentaria	

**¿Para qué se gasta?**

<b>Finalidad</b>	<b>Función</b>	<b>Subfunción</b>
Desarrollo Económico	Agropecuaria, Silvicultura, Pesca y Caza	Agropecuaria

**Presupuesto asignado al Programa Presupuestario**

Monto \$10,727,523.00

**Objetivos**

<b>Nivel</b>	<b>Clave Componente</b>	<b>Resumen Narrativo</b>
Componente	02	Acciones de inteligencia comercial realizadas para el posicionamiento de productos del campo







**Datos del Indicador**

<b>Denominación</b>	<b>Método de cálculo</b>
Porcentaje de acciones realizadas de inteligencia comercial	(Número de acciones realizadas de inteligencia comercial (Realizado) / Número de acciones realizadas de inteligencia comercial (Programado))*100

**Descripción del Indicador**  
 Este indicador mide el número de acciones realizadas de inteligencia comercial.

<b>Tipo de Indicador</b>	Gestión	<b>Dimensión del Indicador</b>	Eficacia	<b>Año de Medición del Resultado</b>	2022
<b>Cobertura</b>	Estatal	<b>Frecuencia de Medición</b>	Trimestral		

**Desagregado meta valor por género**

<b>Parámetros de semaforización</b>						<b>Meta Institucional</b>	<b>Meta Valor</b>	<b>Unidad de medida (meta valor)</b>	<b>Hombre</b>	<b>Mujer</b>
0	59.99	60.00	79.99	80.00	130	100%	2	Acción	0.00	0.00
						<b>Sentido del Indicador</b>	<b>Línea Base (meta valor)</b>	<b>Año (Línea base)</b>		
						Ascendente	No disponible	No disponible		

**Variables del Indicador**

<b>Nombre de la Variable</b>	<b>Unidad de medida</b>	<b>Tipo de Acumulación</b>
Número de acciones realizadas de inteligencia comercial (realizado)	Acción	Suma
Número de acciones realizadas de inteligencia comercial (programado)	Acción	Suma

**Fuente de Información** Bases de datos internas de la SADER. Dirección de Vinculación e Inteligencia Comercial

**Medios de verificación** Informes y documentos acciones realizadas.

**Supuestos** Existe interés por parte de productores(as), pequeñas y medianas empresas en participar.

**Observaciones**

**Id\_mir** 22562

- El presente documento despliega la información perteneciente a los indicadores estratégicos y gestión de aquellos programas presupuestarios que proveen de bienes y servicios que generan valor público a la ciudadanía jalisciense
- Se muestra el número del Componente relacionado con el indicador.

**GOBIERNO DEL ESTADO DE JALISCO**  
**PRESUPUESTO DE EGRESOS PARA EL EJERCICIO FISCAL 2021**

**Ficha Técnica de Indicador**

**Sistema de Evaluación del Desempeño (SED)**

Gobierno del Estado de Jalisco

Secretaría de la Hacienda Pública

**Datos del Programa**

**Innovación, comercialización, valor agregado y financiamiento**

Eje: Desarrollo económico

Tema: Desarrollo rural

**¿Quién gasta?**

09	Unidad Presupuestal	000	Unidad Responsable	00220	Unidad Ejecutora del Gasto
	Secretaría de Agricultura y Desarrollo Rural		Secretaría de Agricultura y Desarrollo Rural		Dirección General de Competitividad Agroalimentaria

**¿Para qué se gasta?**

Finalidad	Función	Subfunción
Desarrollo Económico	Agropecuaria, Silvicultura, Pesca y Caza	Agropecuaria

**Presupuesto asignado al Programa Presupuestario**

Monto \$10,727,523.00

**Objetivos**

Nivel	Clave Componente	Resumen Narrativo
Actividad	02-01	Reuniones atendidas de acciones de inteligencia comercial

**Datos del Indicador**

Denominación	Método de cálculo
Porcentaje de reuniones atendidas de acciones de inteligencia comercial	$(\text{Número de reuniones atendidas de acciones de inteligencia comercial (Realizado)} / \text{Número de reuniones atendidas de acciones de inteligencia comercial (Programado)}) * 100$

**Descripción del Indicador**  
 Este indicador mide el número de reuniones atendidas de acciones de inteligencia comercial.

<b>Tipo de Indicador</b>	Gestión	<b>Dimensión del Indicador</b>	Eficacia	<b>Año de Medición del Resultado</b>	2022
<b>Cobertura</b>	Estatad	<b>Frecuencia de Medición</b>	Trimestral		

**Desagregado meta valor por género**

Parámetros de semaforización						Meta Institucional	Meta Valor	Unidad de medida (meta valor)	Desagregado meta valor por género	
0	59.99	60.00	79.99	80.00	130	100%	6	Reunión	Hombre	Mujer
									0.00	0.00
						<b>Sentido del Indicador</b>	<b>Línea Base (meta valor)</b>	<b>Año (Línea base)</b>		
						Ascendente	No disponible	No disponible		

**Variables del Indicador**

Nombre de la Variable	Unidad de medida	Tipo de Acumulación
Número de reuniones atendidas de acciones de inteligencia comercial (realizado)	Reunión	Suma
Número de reuniones atendidas de acciones de inteligencia comercial (programado)	Reunión	Suma

**Fuente de Información** Base de datos en la Dirección de Vinculación e Inteligencia Comercial

**Medios de verificación** Informes y documentos acciones realizadas.

**Supuestos** Existe interés por parte de productores(as), pequeñas y medianas empresas en participar.

**Observaciones**

**Id\_mir** 22563

- El presente documento despliega la información perteneciente a los indicadores estratégicos y gestión de aquellos programas presupuestarios que proveen de bienes y servicios que generan valor público a la ciudadanía jalisciense
- Se muestra el número del Componente relacionado con el indicador.

**GOBIERNO DEL ESTADO DE JALISCO**  
**PRESUPUESTO DE EGRESOS PARA EL EJERCICIO FISCAL 2021**

**Ficha Técnica de Indicador**

**Sistema de Evaluación del Desempeño (SED)**

Gobierno del Estado de Jalisco

Secretaría de la Hacienda Pública

**Datos del Programa**

**Innovación, comercialización, valor agregado y financiamiento**

Eje: Desarrollo económico

Tema: Desarrollo rural

**¿Quién gasta?**

<b>09</b>	<b>Unidad Presupuestal</b>	<b>000</b>	<b>Unidad Responsable</b>	<b>00220</b>	<b>Unidad Ejecutora del Gasto</b>
Secretaría de Agricultura y Desarrollo Rural		Secretaría de Agricultura y Desarrollo Rural		Dirección General de Competitividad Agroalimentaria	

**¿Para qué se gasta?**

<b>Finalidad</b>	<b>Función</b>	<b>Subfunción</b>
Desarrollo Económico	Agropecuaria, Silvicultura, Pesca y Caza	Agropecuaria

**Presupuesto asignado al Programa Presupuestario**

Monto \$10,727,523.00

**Objetivos**

<b>Nivel</b>	<b>Clave Componente</b>	<b>Resumen Narrativo</b>
Actividad	02-02	Revisión de proyectos de inteligencia comercial







**Datos del Indicador**

<b>Denominación</b>	<b>Método de cálculo</b>
Porcentaje de revisiones de proyectos de inteligencia comercial	(Número de revisiones de proyectos de inteligencia comercial (Realizado) / Número de revisiones de proyectos de inteligencia comercial (Programado))*100

**Descripción del Indicador**  
 Mide el número de revisiones de proyectos de inteligencia comercial

<b>Tipo de Indicador</b>	Gestión	<b>Dimensión del Indicador</b>	Eficacia	<b>Año de Medición del Resultado</b>	2022
<b>Cobertura</b>	Estatual	<b>Frecuencia de Medición</b>	Semestral		

**Desagregado meta valor por género**

<b>Parámetros de semaforización</b>						<b>Meta Institucional</b>	<b>Meta Valor</b>	<b>Unidad de medida (meta valor)</b>	<b>Hombre</b>	<b>Mujer</b>
0	59.99	60.00	79.99	80.00	130	100%	4	Revisión	0.00	0.00
						<b>Sentido del Indicador</b>	<b>Línea Base (meta valor)</b>	<b>Año (Línea base)</b>		
						Ascendente	No disponible	No disponible		

**Variables del Indicador**

<b>Nombre de la Variable</b>	<b>Unidad de medida</b>	<b>Tipo de Acumulación</b>
Número de revisiones de proyectos de inteligencia comercial (realizado)	Revisión	Suma
Número de revisiones de proyectos de inteligencia comercial (programado)	Revisión	Suma

**Fuente de Información** Base de datos en la Dirección General de Competitividad Agroalimentaria de la SADER

**Medios de verificación** Informes y documentos acciones realizadas.

**Supuestos** Existe interés por parte de productores(as), pequeñas y medianas empresas en participar.

**Observaciones**

**Id\_mir** 22564

- El presente documento despliega la información perteneciente a los indicadores estratégicos y gestión de aquellos programas presupuestarios que proveen de bienes y servicios que generan valor público a la ciudadanía jalisciense
- Se muestra el número del Componente relacionado con el indicador.



**GOBIERNO DEL ESTADO DE JALISCO**  
**PRESUPUESTO DE EGRESOS PARA EL EJERCICIO FISCAL 2021**

**Ficha Técnica de Indicador**

**Sistema de Evaluación del Desempeño (SED)**

Gobierno del Estado de Jalisco

Secretaría de la Hacienda Pública

**Datos del Programa**

**Innovación, comercialización, valor agregado y financiamiento**

Eje: Desarrollo económico

Tema: Desarrollo rural

**¿Quién gasta?**

<b>09</b>	<b>Unidad Presupuestal</b>	<b>000</b>	<b>Unidad Responsable</b>	<b>00220</b>	<b>Unidad Ejecutora del Gasto</b>
Secretaría de Agricultura y Desarrollo Rural		Secretaría de Agricultura y Desarrollo Rural		Dirección General de Competitividad Agroalimentaria	

**¿Para qué se gasta?**

<b>Finalidad</b>	<b>Función</b>	<b>Subfunción</b>
Desarrollo Económico	Agropecuaria, Silvicultura, Pesca y Caza	Agropecuaria

**Presupuesto asignado al Programa Presupuestario**

Monto \$10,727,523.00

**Objetivos**

<b>Nivel</b>	<b>Clave Componente</b>	<b>Resumen Narrativo</b>
Componente	03	Productores(as) apoyados(as) para participar en ferias, exposiciones y misiones comerciales

**Datos del Indicador**

**Denominación**

Porcentaje de productores apoyados para participar en ferias, exposiciones y misiones comerciales

**Método de cálculo**







(Número de productores apoyados para participar en ferias, exposiciones y misiones comerciales (Realizado) / Número de productores apoyados para participar en ferias, exposiciones y misiones comerciales (Programado))\*100

**Descripción del Indicador**

Mide el número de productores apoyados para participar en ferias, expos y misiones comerciales

<b>Tipo de Indicador</b>	Gestión	<b>Dimensión del Indicador</b>	Eficacia	<b>Año de Medición del Resultado</b>	2021
<b>Cobertura</b>	Estatal	<b>Frecuencia de Medición</b>	Semestral		

**Desagregado meta valor por género**

<b>Parámetros de semaforización</b>						<b>Meta Institucional</b>	<b>Meta Valor</b>	<b>Unidad de medida (meta valor)</b>	<b>Hombre</b>	<b>Mujer</b>
0	59.99	60.00	79.99	80.00	130	100%	60	Productor	40.00	20.00
						<b>Sentido del Indicador</b>	<b>Línea Base (meta valor)</b>	<b>Año (Línea base)</b>		
						Ascendente	No disponible	No disponible		

**Variables del Indicador**

<b>Nombre de la Variable</b>	<b>Unidad de medida</b>	<b>Tipo de Acumulación</b>
Número de productores apoyados para participar en ferias, exposiciones y misiones comerciales (realizado)	Productor	Suma
Número de productores apoyados para participar en ferias, exposiciones y misiones comerciales (programado)	Productor	Suma

**Fuente de Información** Lista de beneficiarios(as) publicadas. Página web de SADER Jalisco y SADER México. Secretaria de Agricultura y Desarrollo Rural del Estado de Jalisco

**Medios de verificación** Actas de entrega y evidencia fotográfica. Base de datos en la Dirección de Innovación y Valor Agregado

**Supuestos** Actas de entrega y evidencia fotográfica. Base de datos en la Dirección de Innovación y Valor Agregado

**Observaciones**

**Id\_mir** 18592

- El presente documento despliega la información perteneciente a los indicadores estratégicos y gestión de aquellos programas presupuestarios que proveen de bienes y servicios que generan valor público a la ciudadanía jalisciense
- Se muestra el número del Componente relacionado con el indicador.

**GOBIERNO DEL ESTADO DE JALISCO**  
**PRESUPUESTO DE EGRESOS PARA EL EJERCICIO FISCAL 2021**

**Ficha Técnica de Indicador**

**Sistema de Evaluación del Desempeño (SED)**

Gobierno del Estado de Jalisco

Secretaría de la Hacienda Pública

**Datos del Programa**

**Innovación, comercialización, valor agregado y financiamiento**

Eje: Desarrollo económico

Tema: Desarrollo rural

**¿Quién gasta?**

<b>09</b>	<b>Unidad Presupuestal</b>	<b>000</b>	<b>Unidad Responsable</b>	<b>00220</b>	<b>Unidad Ejecutora del Gasto</b>
	Secretaría de Agricultura y Desarrollo Rural		Secretaría de Agricultura y Desarrollo Rural		Dirección General de Competitividad Agroalimentaria

**¿Para qué se gasta?**

<b>Finalidad</b>	<b>Función</b>	<b>Subfunción</b>
Desarrollo Económico	Agropecuaria, Silvicultura, Pesca y Caza	Agropecuaria

**Presupuesto asignado al Programa Presupuestario**

Monto \$10,727,523.00

**Objetivos**

<b>Nivel</b>	<b>Clave Componente</b>	<b>Resumen Narrativo</b>
Actividad	03-01	Recepción de solicitudes de los productores para participar en ferias, exposiciones y misiones comerciales

**Datos del Indicador**

**Denominación**

Porcentaje de solicitudes recibidas de los productores para participar en ferias, exposiciones y misiones comerciales

**Método de cálculo**

(Número de solicitudes recibidas de productores para participar en ferias, exposiciones y misiones comerciales (Realizado) / Número de solicitudes recibidas de productores para participar en ferias, exposiciones y misiones comerciales (Programado))\*100

**Descripción del Indicador**

Mide el número de solicitudes recibidas de los productores para participar en ferias, exposiciones y misiones comerciales

<b>Tipo de Indicador</b>	Gestión	<b>Dimensión del Indicador</b>	Eficacia	<b>Año de Medición del Resultado</b>	2021
<b>Cobertura</b>	Estatal	<b>Frecuencia de Medición</b>	Semestral		

**Desagregado meta valor por género**

<b>Parámetros de semaforización</b>						<b>Meta Institucional</b>	<b>Meta Valor</b>	<b>Unidad de medida (meta valor)</b>	<b>Hombre</b>	<b>Mujer</b>
0	59.99	60.00	79.99	80.00	130	100%	150	Solicitud	0.00	0.00
						<b>Sentido del Indicador</b>	<b>Línea Base (meta valor)</b>	<b>Año (Línea base)</b>		
						Ascendente	No disponible	No disponible		

**Variables del Indicador**

<b>Nombre de la Variable</b>	<b>Unidad de medida</b>	<b>Tipo de Acumulación</b>
Número de solicitudes recibidas de productores para participar en ferias, exposiciones y misiones comerciales (realizado)	Solicitud	Suma
Número de solicitudes recibidas de productores para participar en ferias, exposiciones y misiones comerciales (programado)	Solicitud	Suma

**Fuente de Información**

Lista de beneficiarios(as) publicadas. Página web de SADER Jalisco y SADER México. Secretaria de Agricultura y Desarrollo Rural del Estado de Jalisco

**Medios de verificación**

Solicitud de participación por productor(a). Base de datos de la Dirección General de Competitividad Agroalimentaria de la SADER

**Supuestos**

Existe interés por parte de productores(as), pequeñas y medianas empresas en participar.

**Observaciones**

**Id\_mir**

21292

- El presente documento despliega la información perteneciente a los indicadores estratégicos y gestión de aquellos programas presupuestarios que proveen de bienes y servicios que generan valor público a la ciudadanía jalisciense
- Se muestra el número del Componente relacionado con el indicador.

**GOBIERNO DEL ESTADO DE JALISCO**  
**PRESUPUESTO DE EGRESOS PARA EL EJERCICIO FISCAL 2021**

**Ficha Técnica de Indicador**

**Sistema de Evaluación del Desempeño (SED)**

Gobierno del Estado de Jalisco

Secretaría de la Hacienda Pública

**Datos del Programa**

**Innovación, comercialización, valor agregado y financiamiento**

Eje: Desarrollo económico

Tema: Desarrollo rural

**¿Quién gasta?**

<b>09</b>	<b>Unidad Presupuestal</b>	<b>000</b>	<b>Unidad Responsable</b>	<b>00220</b>	<b>Unidad Ejecutora del Gasto</b>
	Secretaría de Agricultura y Desarrollo Rural		Secretaría de Agricultura y Desarrollo Rural		Dirección General de Competitividad Agroalimentaria

**¿Para qué se gasta?**

<b>Finalidad</b>	<b>Función</b>	<b>Subfunción</b>
Desarrollo Económico	Agropecuaria, Silvicultura, Pesca y Caza	Agropecuaria

**Presupuesto asignado al Programa Presupuestario**

Monto \$10,727,523.00

**Objetivos**

<b>Nivel</b>	<b>Clave Componente</b>	<b>Resumen Narrativo</b>
Actividad	03-02	Dictaminación de solicitudes de los productores para participar en ferias, exposiciones y misiones comerciales

**Datos del Indicador**

**Denominación**

Porcentaje de solicitudes dictaminadas de los productores para participar en ferias, exposiciones y misiones comerciales

**Método de cálculo**







(Número de solicitudes dictaminadas de productores para participar en ferias, exposiciones y misiones comerciales (Realizado) / Número de solicitudes dictaminadas de productores para participar en ferias, exposiciones y misiones comerciales (Programado))\*100

**Descripción del Indicador**

Mide el número de solicitudes dictaminadas de los productores para participar en ferias, exposiciones y misiones comerciales

<b>Tipo de Indicador</b>	Gestión	<b>Dimensión del Indicador</b>	Eficacia	<b>Año de Medición del Resultado</b>	2021
<b>Cobertura</b>	Estatal	<b>Frecuencia de Medición</b>	Semestral		

**Desagregado meta valor por género**

						<b>Meta Institucional</b>	<b>Meta Valor</b>	<b>Unidad de medida (meta valor)</b>	<b>Hombre</b>	<b>Mujer</b>
						100%	150	Solicitud	0.00	0.00
<b>Parámetros de semaforización</b>										
0	59.99	60.00	79.99	80.00	130					
						<b>Sentido del Indicador</b>	<b>Línea Base (meta valor)</b>	<b>Año (Línea base)</b>		
						Ascendente	No disponible	No disponible		

**Variables del Indicador**

<b>Nombre de la Variable</b>	<b>Unidad de medida</b>	<b>Tipo de Acumulación</b>
Número de solicitudes dictaminadas de productores para participar en ferias, exposiciones y misiones comerciales (realizado)	Solicitud	Suma
Número de solicitudes dictaminadas de productores para participar en ferias, exposiciones y misiones comerciales (programado)	Solicitud	Suma

**Fuente de Información** Lista de beneficiarios(as) publicadas. Página web de SADER Jalisco y SADER México. Secretaria de Agricultura y Desarrollo Rural del Estado de Jalisco

**Medios de verificación** Solicitud de participación por productor(a). Base de datos de la Dirección General de Competitividad Agroalimentaria de la SADER

**Supuestos** Existe interés por parte de productores(as), pequeñas y medianas empresas en participar.

**Observaciones**

**Id\_mir** 21293

- El presente documento despliega la información perteneciente a los indicadores estratégicos y gestión de aquellos programas presupuestarios que proveen de bienes y servicios que generan valor público a la ciudadanía jalisciense
- Se muestra el número del Componente relacionado con el indicador.

**GOBIERNO DEL ESTADO DE JALISCO**  
**PRESUPUESTO DE EGRESOS PARA EL EJERCICIO FISCAL 2021**

**Ficha Técnica de Indicador**

**Sistema de Evaluación del Desempeño (SED)**

Gobierno del Estado de Jalisco

Secretaría de la Hacienda Pública

**Datos del Programa**

**Innovación, comercialización, valor agregado y financiamiento**

Eje: Desarrollo económico

Tema: Desarrollo rural

**¿Quién gasta?**

<b>09</b>	<b>Unidad Presupuestal</b>	<b>000</b>	<b>Unidad Responsable</b>	<b>00220</b>	<b>Unidad Ejecutora del Gasto</b>
Secretaría de Agricultura y Desarrollo Rural		Secretaría de Agricultura y Desarrollo Rural		Dirección General de Competitividad Agroalimentaria	

**¿Para qué se gasta?**

<b>Finalidad</b>	<b>Función</b>	<b>Subfunción</b>
Desarrollo Económico	Agropecuaria, Silvicultura, Pesca y Caza	Agropecuaria

**Presupuesto asignado al Programa Presupuestario**

Monto \$10,727,523.00

**Objetivos**

<b>Nivel</b>	<b>Clave Componente</b>	<b>Resumen Narrativo</b>
Componente	06	Proyectos productivos apoyados para la comercialización de productos del Campo en mercados nacionales e internacionales

**Datos del Indicador**

**Denominación**

Porcentaje de proyectos apoyados para la comercialización

**Método de cálculo**







(Número de proyectos apoyados para la comercialización (Realizado) / Número de proyectos apoyados para la comercialización (Programado)) \* 100

**Descripción del Indicador**

Mide el número de proyectos apoyados para la comercialización

<b>Tipo de Indicador</b>	Gestión	<b>Dimensión del Indicador</b>	Eficacia	<b>Año de Medición del Resultado</b>	2021
<b>Cobertura</b>	Estatal	<b>Frecuencia de Medición</b>	Anual		

**Desagregado meta valor por género**

						<b>Meta Institucional</b>	<b>Meta Valor</b>	<b>Unidad de medida (meta valor)</b>	<b>Hombre</b>	<b>Mujer</b>
						100%	8,000	Proyecto	0.00	0.00
<b>Parámetros de semaforización</b>										
0	59.99	60.00	79.99	80.00	130					
						<b>Sentido del Indicador</b>	<b>Línea Base (meta valor)</b>	<b>Año (Línea base)</b>		
						Ascendente	No disponible	No disponible		

**Variables del Indicador**

<b>Nombre de la Variable</b>	<b>Unidad de medida</b>	<b>Tipo de Acumulación</b>
Número de proyectos apoyados para la comercialización (realizado)	Proyecto	Suma
Número de proyectos apoyados para la comercialización (programado)	Proyecto	Suma

**Fuente de Información**

Lista de beneficiarios(as) publicadas. Página web de SADER Jalisco y SADER México. Secretaria de Agricultura y Desarrollo Rural del Estado de Jalisco

**Medios de verificación**

Actas de entrega y evidencia fotográfica. Base de datos en la Dirección de Innovación y Valor Agregado

**Supuestos**

Existe interés por parte de productores(as), pequeñas y medianas empresas en participar.

**Observaciones**

**Id\_mir**

18593

- El presente documento despliega la información perteneciente a los indicadores estratégicos y gestión de aquellos programas presupuestarios que proveen de bienes y servicios que generan valor público a la ciudadanía jalisciense
- Se muestra el número del Componente relacionado con el indicador.

**GOBIERNO DEL ESTADO DE JALISCO**  
**PRESUPUESTO DE EGRESOS PARA EL EJERCICIO FISCAL 2021**

**Ficha Técnica de Indicador**

**Sistema de Evaluación del Desempeño (SED)**

Gobierno del Estado de Jalisco

Secretaría de la Hacienda Pública

**Datos del Programa**

**Innovación, comercialización, valor agregado y financiamiento**

Eje: Desarrollo económico

Tema: Desarrollo rural

**¿Quién gasta?**

<b>09</b>	<b>Unidad Presupuestal</b>	<b>000</b>	<b>Unidad Responsable</b>	<b>00220</b>	<b>Unidad Ejecutora del Gasto</b>
Secretaría de Agricultura y Desarrollo Rural		Secretaría de Agricultura y Desarrollo Rural		Dirección General de Competitividad Agroalimentaria	

**¿Para qué se gasta?**

<b>Finalidad</b>	<b>Función</b>	<b>Subfunción</b>
Desarrollo Económico	Agropecuaria, Silvicultura, Pesca y Caza	Agropecuaria

**Presupuesto asignado al Programa Presupuestario**

Monto \$10,727,523.00

**Objetivos**

<b>Nivel</b>	<b>Clave Componente</b>	<b>Resumen Narrativo</b>
Actividad	06-01	Recepción de solicitudes de los proyectos productivos para la comercialización

**Datos del Indicador**

<b>Denominación</b>	<b>Método de cálculo</b>
Porcentaje de solicitudes recibidas de los proyectos productivos para la comercialización	$(\text{Número de solicitudes recibidas de proyectos productivos para la comercialización (Realizado)} / \text{Número de solicitudes recibidas de proyectos productivos para la comercialización (Programado)}) * 100$

**Descripción del Indicador**

Mide el número de solicitudes recibidas de los proyectos productivos para la comercialización

<b>Tipo de Indicador</b>	Gestión	<b>Dimensión del Indicador</b>	Eficacia	<b>Año de Medición del Resultado</b>	2021
<b>Cobertura</b>	Estatal	<b>Frecuencia de Medición</b>	Semestral		

**Desagregado meta valor por género**

<b>Parámetros de semaforización</b>						<b>Meta Institucional</b>	<b>Meta Valor</b>	<b>Unidad de medida (meta valor)</b>	<b>Hombre</b>	<b>Mujer</b>
0	59.99	60.00	79.99	80.00	130	100%	20,000	Solicitud	0.00	0.00
						<b>Sentido del Indicador</b>	<b>Línea Base (meta valor)</b>	<b>Año (Línea base)</b>		
						Ascendente	No disponible	No disponible		

**Variables del Indicador**

<b>Nombre de la Variable</b>	<b>Unidad de medida</b>	<b>Tipo de Acumulación</b>
Número de solicitudes recibidas de proyectos productivos para la comercialización (realizado)	Solicitud	Suma
Número de solicitudes recibidas de proyectos productivos para la comercialización (programado)	Solicitud	Suma

**Fuente de Información** Base de datos en la Dirección General de Competitividad Agroalimentaria de la SADER

**Medios de verificación** Actas de entrega y evidencia fotográfica. Base de datos en la Dirección de Promoción Comercial

**Supuestos** Existe interés por parte de productores(as), pequeñas y medianas empresas en participar.

**Observaciones**

**Id\_mir** 21294

1 El presente documento despliega la información perteneciente a los indicadores estratégicos y gestión de aquellos programas presupuestarios que proveen de bienes y servicios que generan valor público a la ciudadanía jalisciense

2 Se muestra el número del Componente relacionado con el indicador.

**GOBIERNO DEL ESTADO DE JALISCO**  
**PRESUPUESTO DE EGRESOS PARA EL EJERCICIO FISCAL 2021**

**Ficha Técnica de Indicador**

**Sistema de Evaluación del Desempeño (SED)**

Gobierno del Estado de Jalisco

Secretaría de la Hacienda Pública

**Datos del Programa**

**Innovación, comercialización, valor agregado y financiamiento**

Eje: Desarrollo económico

Tema: Desarrollo rural

**¿Quién gasta?**

<b>09</b>	<b>Unidad Presupuestal</b>	<b>000</b>	<b>Unidad Responsable</b>	<b>00220</b>	<b>Unidad Ejecutora del Gasto</b>
Secretaría de Agricultura y Desarrollo Rural		Secretaría de Agricultura y Desarrollo Rural		Dirección General de Competitividad Agroalimentaria	

**¿Para qué se gasta?**

<b>Finalidad</b>	<b>Función</b>	<b>Subfunción</b>
Desarrollo Económico	Agropecuaria, Silvicultura, Pesca y Caza	Agropecuaria

**Presupuesto asignado al Programa Presupuestario**

Monto \$10,727,523.00

**Objetivos**

<b>Nivel</b>	<b>Clave Componente</b>	<b>Resumen Narrativo</b>
Actividad	06-02	Dictaminación de solicitudes de los proyectos productivos para la comercialización

**Datos del Indicador**

**Denominación**

Porcentaje de solicitudes dictaminadas de los proyectos productivos para la comercialización

**Método de cálculo**


(Número de solicitudes dictaminadas de proyectos productivos para la comercialización (Realizado) / Número de solicitudes dictaminadas de proyectos productivos para la comercialización (Programado))\*100

**Descripción del Indicador**

Mide el número de solicitudes dictaminadas de los proyectos productivos para la comercialización

<b>Tipo de Indicador</b>	Gestión	<b>Dimensión del Indicador</b>	Eficacia	<b>Año de Medición del Resultado</b>	2021
<b>Cobertura</b>	Estatal	<b>Frecuencia de Medición</b>	Semestral		

**Desagregado meta valor por género**

<b>Parámetros de semaforización</b>						<b>Meta Institucional</b>	<b>Meta Valor</b>	<b>Unidad de medida (meta valor)</b>	<b>Hombre</b>	<b>Mujer</b>
0	59.99	60.00	79.99	80.00	130	100%	20,000	Solicitud	0.00	0.00
						<b>Sentido del Indicador</b>	<b>Línea Base (meta valor)</b>	<b>Año (Línea base)</b>		
						Ascendente	No disponible	No disponible		

**Variables del Indicador**

<b>Nombre de la Variable</b>	<b>Unidad de medida</b>	<b>Tipo de Acumulación</b>
Número de solicitudes dictaminadas de proyectos productivos para la comercialización (realizado)	Solicitud	Suma
Número de solicitudes dictaminadas de proyectos productivos para la comercialización (programado)	Solicitud	Suma

**Fuente de Información** Base de datos en la Dirección General de Competitividad Agroalimentaria de la SADER

**Medios de verificación** Actas de entrega y evidencia fotográfica. Base de datos en la Dirección de Promoción Comercial

**Supuestos** Existe interés por parte de productores(as), pequeñas y medianas empresas en participar.

**Observaciones**

**Id\_mir** 21295

- El presente documento despliega la información perteneciente a los indicadores estratégicos y gestión de aquellos programas presupuestarios que proveen de bienes y servicios que generan valor público a la ciudadanía jalisciense
- Se muestra el número del Componente relacionado con el indicador.

**GOBIERNO DEL ESTADO DE JALISCO**  
**PRESUPUESTO DE EGRESOS PARA EL EJERCICIO FISCAL 2021**

**Ficha Técnica de Indicador**

**Sistema de Evaluación del Desempeño (SED)**

Gobierno del Estado de Jalisco

Secretaría de la Hacienda Pública

**Datos del Programa**

**Innovación, comercialización, valor agregado y financiamiento**

Eje: Desarrollo económico

Tema: Desarrollo rural

**¿Quién gasta?**

<b>09</b>	<b>Unidad Presupuestal</b>	<b>000</b>	<b>Unidad Responsable</b>	<b>00220</b>	<b>Unidad Ejecutora del Gasto</b>
	Secretaría de Agricultura y Desarrollo Rural		Secretaría de Agricultura y Desarrollo Rural		Dirección General de Competitividad Agroalimentaria

**¿Para qué se gasta?**

<b>Finalidad</b>	<b>Función</b>	<b>Subfunción</b>
Desarrollo Económico	Agropecuaria, Silvicultura, Pesca y Caza	Agropecuaria

**Presupuesto asignado al Programa Presupuestario**

Monto \$10,727,523.00

**Objetivos**

<b>Nivel</b>	<b>Clave Componente</b>	<b>Resumen Narrativo</b>
Componente	E5	Hectáreas aseguradas ante eventos climáticos catastróficos para apoyo a pequeños productores

**Datos del Indicador**

<b>Denominación</b>	<b>Método de cálculo</b>
Porcentaje de hectáreas agrícolas aseguradas	$(\text{Número total de hectáreas aseguradas (Realizado)} / \text{Número total de hectáreas aseguradas (Programado)}) * 100$

**Descripción del Indicador**  
Mide el número de hectáreas agrícolas aseguradas

<b>Tipo de Indicador</b>	Gestión	<b>Dimensión del Indicador</b>	Eficacia	<b>Año de Medición del Resultado</b>	2021
<b>Cobertura</b>	Estatad	<b>Frecuencia de Medición</b>	Anual		

**Desagregado meta valor por género**

<b>Parámetros de semaforización</b>						<b>Meta Institucional</b>	<b>Meta Valor</b>	<b>Unidad de medida (meta valor)</b>	<b>Hombre</b>	<b>Mujer</b>
0	59.99	60.00	79.99	80.00	130	100%	525,000	Hectárea	0.00	0.00
						<b>Sentido del Indicador</b>	<b>Línea Base (meta valor)</b>	<b>Año (Línea base)</b>		
						Ascendente	No disponible	No disponible		

**Variables del Indicador**

<b>Nombre de la Variable</b>	<b>Unidad de medida</b>	<b>Tipo de Acumulación</b>
Número total de hectáreas aseguradas (realizado)	Hectárea	Suma
Número total de hectáreas aseguradas (programado)	Hectárea	Suma

**Fuente de Información** Pólizas de seguros contratados. Dirección de Área Financiamiento Rural, Secretaría de Agricultura y Desarrollo Rural.

**Medios de verificación** Convenio, pólizas y recibos de pago.

**Supuestos** Existe interés del Gobierno para la contratación de este seguro

**Observaciones**

**Id\_mir** 22532

- El presente documento despliega la información perteneciente a los indicadores estratégicos y gestión de aquellos programas presupuestarios que proveen de bienes y servicios que generan valor público a la ciudadanía jalisciense
- Se muestra el número del Componente relacionado con el indicador.