

**GOBIERNO DEL ESTADO DE JALISCO**  
**PRESUPUESTO DE EGRESOS PARA EL EJERCICIO FISCAL 2021**

**Ficha Técnica de Indicador**

**Sistema de Evaluación del Desempeño (SED)**

Gobierno del Estado de Jalisco

Secretaría de la Hacienda Pública

**Datos del Programa**

**Programa de Apoyo a los Apicultores del Estado de Jalisco**

Eje: Desarrollo económico

Tema: Desarrollo rural

**¿Quién gasta?**

|  |                            |  |                           |   |                                   |
|--|----------------------------|--|---------------------------|---|-----------------------------------|
| <b>09</b>                                    | <b>Unidad Presupuestal</b> | <b>000</b>                                   | <b>Unidad Responsable</b> | <b>00216</b>  | <b>Unidad Ejecutora del Gasto</b> |
| Secretaría de Agricultura y Desarrollo Rural |                            | Secretaría de Agricultura y Desarrollo Rural |                           | Dirección General de Fomento Agropecuario y Sustentabilidad |                                   |

**¿Para qué se gasta?**

|                      |  |                   |
|----------------------|--|-------------------|
| <b>Finalidad</b>     | <b>Función</b>                           | <b>Subfunción</b> |
| Desarrollo Económico | Agropecuaria, Silvicultura, Pesca y Caza | Agropecuaria      |

**Presupuesto asignado al Programa Presupuestario**

Monto \$7,000,000.00

**Objetivos**

|              |                         |   |
|--------------|-------------------------|---|
| <b>Nivel</b> | <b>Clave Componente</b> | <b>Resumen Narrativo</b>  |
| Fin          |                         | Contribuir a la consolidación de Jalisco como líder nacional en aportación de valor económico y social, mediante la integración de la ciencia y la tecnología al desarrollo de cadenas productivas estratégicas que impulsen el capital humano, creativo y emprendedor de nuestra población, así como el aprovechamiento de los recursos naturales de todas nuestras regiones de manera responsable, incluyente y sostenible. |

**Datos del Indicador**

**Denominación**

Posición en el Índice de Competitividad Estatal del IMCO

**Método de cálculo**

(Posición en el Índice de Competitividad Estatal del IMCO (Realizado)/Posición en el Índice de Competitividad Estatal del IMCO (Programado))\*100

**Descripción del Indicador**

El indicador mide la posición de los estados en el Índice de Competitividad Estatal (ICE). El ICE mide la capacidad de los estados para forjar, atraer y retener talento e inversiones. Un estado competitivo es aquel que consistentemente resulta atractivo para el talento y la inversión, lo que se traduce en mayor productividad y bienestar para sus habitantes. Para medir esto, el Índice evalúa tanto las capacidades estructurales como coyunturales de los estados. El ICE está compuesto por indicadores, categorizados en 10 subíndices que evalúan distintas dimensiones de la competitividad de los 32 estados del país.

|                          |             |                                |          |                                      |      |
|--------------------------|-------------|--------------------------------|----------|--------------------------------------|------|
| <b>Tipo de Indicador</b> | Estratégico | <b>Dimensión del Indicador</b> | Eficacia | <b>Año de Medición del Resultado</b> | 2021 |
| <b>Cobertura</b>         | Estatad     | <b>Frecuencia de Medición</b>  | Bienal   |                                      |      |

**Desagregado meta valor por género**

|                                     |       |       |       |       |   |                              |                                |                                      |               |              |
|-------------------------------------|-------|-------|-------|-------|---|------------------------------|--------------------------------|--------------------------------------|---------------|--------------|
| <b>Parámetros de semaforización</b> |       |       |       |       |   | <b>Meta Institucional</b>    | <b>Meta Valor</b>              | <b>Unidad de medida (meta valor)</b> | <b>Hombre</b> | <b>Mujer</b> |
| 130                                 | 80.00 | 79.99 | 60.00 | 59.99 | 0 | 100%                         | 5                              | Posición                             | 0.00          | 0.00         |
|                                     |       |       |       |       |   | <b>Sentido del Indicador</b> | <b>Línea Base (meta valor)</b> | <b>Año (Línea base)</b>              |               |              |
|                                     |       |       |       |       |   | Descendente                  | 14                             | 2006                                 |               |              |

**Variables del Indicador**

|   |                         |                            |
|---|-------------------------|----------------------------|
| <b>Nombre de la Variable</b>  | <b>Unidad de medida</b> | <b>Tipo de Acumulación</b> |
| Posición en el Índice de Competitividad Estatal del IMCO (realizado)  | Posición                | Suma                       |
| Posición en el Índice de Competitividad Estatal del IMCO (programado) | Posición                | Suma                       |

|                               |   |
|-------------------------------|---|
| <b>Fuente de Información</b>  | IMCO. Índice de Competitividad Estatal, 2018. |
| <b>Medios de verificación</b> |   |
| <b>Supuestos</b>              |   |
| <b>Observaciones</b>          |   |
| <b>Id_mir</b>                 | 22298   |

- El presente documento despliega la información perteneciente a los indicadores estratégicos y gestión de aquellos programas presupuestarios que proveen de bienes y servicios que generan valor público a la ciudadanía jalisciense
- Se muestra el número del Componente relacionado con el indicador.

**GOBIERNO DEL ESTADO DE JALISCO**  
**PRESUPUESTO DE EGRESOS PARA EL EJERCICIO FISCAL 2021**

**Ficha Técnica de Indicador**

**Sistema de Evaluación del Desempeño (SED)**

Gobierno del Estado de Jalisco

Secretaría de la Hacienda Pública

**Datos del Programa**

**Programa de Apoyo a los Apicultores del Estado de Jalisco**

Eje: Desarrollo económico

Tema: Desarrollo rural

**¿Quién gasta?**

|  |                            |  |                           |   |                                   |
|--|----------------------------|--|---------------------------|---|-----------------------------------|
| <b>09</b>                                    | <b>Unidad Presupuestal</b> | <b>000</b>                                   | <b>Unidad Responsable</b> | <b>00216</b>  | <b>Unidad Ejecutora del Gasto</b> |
| Secretaría de Agricultura y Desarrollo Rural |                            | Secretaría de Agricultura y Desarrollo Rural |                           | Dirección General de Fomento Agropecuario y Sustentabilidad |                                   |

**¿Para qué se gasta?**

|                      |  |                   |
|----------------------|--|-------------------|
| <b>Finalidad</b>     | <b>Función</b>                           | <b>Subfunción</b> |
| Desarrollo Económico | Agropecuaria, Silvicultura, Pesca y Caza | Agropecuaria      |

**Presupuesto asignado al Programa Presupuestario**

Monto \$7,000,000.00

**Objetivos**

|              |                         |   |
|--------------|-------------------------|---|
| <b>Nivel</b> | <b>Clave Componente</b> | <b>Resumen Narrativo</b>  |
| Propósito    |                         | Potencializar el liderazgo de Jalisco en materia agropecuaria a nivel nacional, ampliando, rehabilitando y modernizando la infraestructura rural productiva, desarrollando las capacidades productivas y la asistencia técnica para los productores del campo, incrementando el valor agregado y la comercialización de los productos del sector primario, mejorando la sanidad e inocuidad de los productos agropecuarios, promoviendo los sistemas y prácticas de producción agropecuaria sustentables e incrementando la innovación y tecnificación de los procesos que eleven la productividad del campo y la calidad de vida de los productores. |

**Datos del Indicador**

**Denominación**

Porcentaje de participación en el PIB agropecuario nacional

**Método de cálculo**

(Porcentaje de participación en el PIB agropecuario nacional (Realizado)/Porcentaje de participación en el PIB agropecuario nacional (Programado))\*100

**Descripción del Indicador**

El porcentaje de participación del PIB agropecuario de Jalisco sobre el nacional. Representa la parte del total nacional en el área de producción agropecuaria que aporta el estado anualmente.

|                          |             |                                |          |                                      |      |
|--------------------------|-------------|--------------------------------|----------|--------------------------------------|------|
| <b>Tipo de Indicador</b> | Estratégico | <b>Dimensión del Indicador</b> | Eficacia | <b>Año de Medición del Resultado</b> | 2021 |
| <b>Cobertura</b>         | Estatal     | <b>Frecuencia de Medición</b>  | Anual    |                                      |      |

**Desagregado meta valor por género**

|                                     |       |       |       |       |     |                              |                                |                                      |               |              |
|-------------------------------------|-------|-------|-------|-------|-----|------------------------------|--------------------------------|--------------------------------------|---------------|--------------|
| <b>Parámetros de semaforización</b> |       |       |       |       |     | <b>Meta Institucional</b>    | <b>Meta Valor</b>              | <b>Unidad de medida (meta valor)</b> | <b>Hombre</b> | <b>Mujer</b> |
| 0                                   | 59.99 | 60.00 | 79.99 | 80.00 | 130 | 100%                         | 12                             | Porcentaje                           | 0.00          | 0.00         |
|                                     |       |       |       |       |     | <b>Sentido del Indicador</b> | <b>Línea Base (meta valor)</b> | <b>Año (Línea base)</b>              |               |              |
|                                     |       |       |       |       |     | Ascendente                   | 12                             | 2006                                 |               |              |

**Variables del Indicador**

|  |                         |                            |
|--|-------------------------|----------------------------|
| <b>Nombre de la Variable</b>   | <b>Unidad de medida</b> | <b>Tipo de Acumulación</b> |
| Porcentaje de participación en el PIB agropecuario nacional (realizado)  | Porcentaje              | Suma                       |
| Porcentaje de participación en el PIB agropecuario nacional (programado) | Porcentaje              | Suma                       |

**Fuente de Información** INEGI, Sistema de Cuentas Nacionales de México. Producto Interno Bruto por Entidad Federativa, 2003-2017. Último dato publicado en diciembre 2018.

**Medios de verificación**

**Supuestos**

**Observaciones**

**Id\_mir** 22299

- El presente documento despliega la información perteneciente a los indicadores estratégicos y gestión de aquellos programas presupuestarios que proveen de bienes y servicios que generan valor público a la ciudadanía jalisciense
- Se muestra el número del Componente relacionado con el indicador.

**GOBIERNO DEL ESTADO DE JALISCO**  
**PRESUPUESTO DE EGRESOS PARA EL EJERCICIO FISCAL 2021**

**Ficha Técnica de Indicador**

**Sistema de Evaluación del Desempeño (SED)**

Gobierno del Estado de Jalisco

Secretaría de la Hacienda Pública

**Datos del Programa**

**Programa de Apoyo a los Apicultores del Estado de Jalisco**

Eje: Desarrollo económico

Tema: Desarrollo rural

**¿Quién gasta?**

|  |                            |  |                           |   |                                   |
|--|----------------------------|--|---------------------------|---|-----------------------------------|
| <b>09</b>                                    | <b>Unidad Presupuestal</b> | <b>000</b>                                   | <b>Unidad Responsable</b> | <b>00216</b>  | <b>Unidad Ejecutora del Gasto</b> |
| Secretaría de Agricultura y Desarrollo Rural |                            | Secretaría de Agricultura y Desarrollo Rural |                           | Dirección General de Fomento Agropecuario y Sustentabilidad |                                   |

**¿Para qué se gasta?**

|                      |  |                   |
|----------------------|--|-------------------|
| <b>Finalidad</b>     | <b>Función</b>                           | <b>Subfunción</b> |
| Desarrollo Económico | Agropecuaria, Silvicultura, Pesca y Caza | Agropecuaria      |

**Presupuesto asignado al Programa Presupuestario**

Monto \$7,000,000.00

**Objetivos**

|              |                         |  |
|--------------|-------------------------|--|
| <b>Nivel</b> | <b>Clave Componente</b> | <b>Resumen Narrativo</b>                               |
| Componente   | 01                      | Proyectos productivos apoyados para el fomento apícola |







**Datos del Indicador**

|  |  |
|--|--|
| <b>Denominación</b>  | <b>Método de cálculo</b>   |
| Porcentaje de proyectos productivos apoyados para el fomento apícola | (Número de proyectos productivos apoyados para el fomento apícola (Realizado) / Número de proyectos productivos apoyados para el fomento apícola (Programado))*100 |

**Descripción del Indicador**  
Mide el número de proyectos productivos apoyados para el fomento apícola

|                          |         |                                |            |                                      |      |
|--------------------------|---------|--------------------------------|------------|--------------------------------------|------|
| <b>Tipo de Indicador</b> | Gestión | <b>Dimensión del Indicador</b> | Eficacia   | <b>Año de Medición del Resultado</b> | 2022 |
| <b>Cobertura</b>         | Estatal | <b>Frecuencia de Medición</b>  | Trimestral |                                      |      |

**Desagregado meta valor por género**

|   |   |   |   |   |   |                              |                                |                                      |               |               |
|---|---|---|---|---|---|------------------------------|--------------------------------|--------------------------------------|---------------|---------------|
| <b>Parámetros de semaforización</b>   |   |   |   |   |   | <b>Meta Institucional</b>    | <b>Meta Valor</b>              | <b>Unidad de medida (meta valor)</b> | <b>Hombre</b> | <b>Mujer</b>  |
| 0   | 59.99   | 60.00   | 79.99   | 80.00   | 130   | 100%                         | 100                            | Proyecto                             | No disponible | No disponible |
|  |  |  |  |  |  | <b>Sentido del Indicador</b> | <b>Línea Base (meta valor)</b> | <b>Año (Línea base)</b>              |               |               |
|   |   |   |   |   |   | Ascendente                   | No disponible                  | No disponible                        |               |               |

**Variables del Indicador**

|   |                         |                            |
|---|-------------------------|----------------------------|
| <b>Nombre de la Variable</b>  | <b>Unidad de medida</b> | <b>Tipo de Acumulación</b> |
| Número de proyectos productivos apoyados para el fomento apícola (realizado)  | Proyecto                | Suma                       |
| Número de proyectos productivos apoyados para el fomento apícola (programado) | Proyecto                | Suma                       |

**Fuente de Información** Base de datos interna de la Dirección General de Fomento Agropecuario y Sustentabilidad

**Medios de verificación** Reportes emitidos de la base de datos de la Dirección General de Fomento Agropecuario y Sustentabilidad

**Supuestos** Los productores tienen interés en participar en el programa

**Observaciones**

**Id\_mir** 22300

- El presente documento despliega la información perteneciente a los indicadores estratégicos y gestión de aquellos programas presupuestarios que proveen de bienes y servicios que generan valor público a la ciudadanía jalisciense
- Se muestra el número del Componente relacionado con el indicador.

**GOBIERNO DEL ESTADO DE JALISCO**  
**PRESUPUESTO DE EGRESOS PARA EL EJERCICIO FISCAL 2021**

**Ficha Técnica de Indicador**

**Sistema de Evaluación del Desempeño (SED)**

Gobierno del Estado de Jalisco

Secretaría de la Hacienda Pública

**Datos del Programa**

**Programa de Apoyo a los Apicultores del Estado de Jalisco**

Eje: Desarrollo económico

Tema: Desarrollo rural

**¿Quién gasta?**

|  |                            |  |                           |   |                                   |
|--|----------------------------|--|---------------------------|---|-----------------------------------|
| <b>09</b>                                    | <b>Unidad Presupuestal</b> | <b>000</b>                                   | <b>Unidad Responsable</b> | <b>00216</b>  | <b>Unidad Ejecutora del Gasto</b> |
| Secretaría de Agricultura y Desarrollo Rural |                            | Secretaría de Agricultura y Desarrollo Rural |                           | Dirección General de Fomento Agropecuario y Sustentabilidad |                                   |

**¿Para qué se gasta?**

|                      |  |                   |
|----------------------|--|-------------------|
| <b>Finalidad</b>     | <b>Función</b>                           | <b>Subfunción</b> |
| Desarrollo Económico | Agropecuaria, Silvicultura, Pesca y Caza | Agropecuaria      |

**Presupuesto asignado al Programa Presupuestario**

Monto \$7,000,000.00

**Objetivos**

|              |                         |  |
|--------------|-------------------------|--|
| <b>Nivel</b> | <b>Clave Componente</b> | <b>Resumen Narrativo</b>   |
| Actividad    | 01-01                   | Revisión de solicitudes de proyectos productivos para el fomento apícola |

**Datos del Indicador**

|  |  |
|--|--|
| <b>Denominación</b>  | <b>Método de cálculo</b>   |
| Porcentaje de solicitudes revisadas de proyectos productivos para el fomento apícola | (Número de solicitudes revisadas de proyectos productivos para el fomento apícola (Realizado) / Número de solicitudes revisadas de proyectos productivos para el fomento apícola (Programado))*100 |

**Descripción del Indicador**

Mide el número de solicitudes revisadas de proyectos productivos para el fomento apícola

|                          |         |                                |          |                                      |      |
|--------------------------|---------|--------------------------------|----------|--------------------------------------|------|
| <b>Tipo de Indicador</b> | Gestión | <b>Dimensión del Indicador</b> | Eficacia | <b>Año de Medición del Resultado</b> | 2022 |
| <b>Cobertura</b>         | Estatal | <b>Frecuencia de Medición</b>  | Mensual  |                                      |      |

**Desagregado meta valor por género**

|                                     |       |       |       |       |     |                              |                                |                                      |               |              |
|-------------------------------------|-------|-------|-------|-------|-----|------------------------------|--------------------------------|--------------------------------------|---------------|--------------|
| <b>Parámetros de semaforización</b> |       |       |       |       |     | <b>Meta Institucional</b>    | <b>Meta Valor</b>              | <b>Unidad de medida (meta valor)</b> | <b>Hombre</b> | <b>Mujer</b> |
| 0                                   | 59.99 | 60.00 | 79.99 | 80.00 | 130 | 100%                         | 300                            | Solicitud                            | 0.00          | 0.00         |
|                                     |       |       |       |       |     | <b>Sentido del Indicador</b> | <b>Línea Base (meta valor)</b> | <b>Año (Línea base)</b>              |               |              |
|                                     |       |       |       |       |     | Ascendente                   | No disponible                  | No disponible                        |               |              |

**Variables del Indicador**

|   |                         |                            |
|---|-------------------------|----------------------------|
| <b>Nombre de la Variable</b>  | <b>Unidad de medida</b> | <b>Tipo de Acumulación</b> |
| Número de solicitudes revisadas de proyectos productivos para el fomento apícola (realizado)  | Solicitud               | Suma                       |
| Número de solicitudes revisadas de proyectos productivos para el fomento apícola (programado) | Solicitud               | Suma                       |

**Fuente de Información** Base de datos interna de la Dirección General de Fomento Agropecuario y Sustentabilidad

**Medios de verificación** Reportes emitidos de la base de datos de la Dirección General de Fomento Agropecuario y Sustentabilidad

**Supuestos** Los productores tienen interés en participar en el programa

**Observaciones**

**Id\_mir** 22302

- El presente documento despliega la información perteneciente a los indicadores estratégicos y gestión de aquellos programas presupuestarios que proveen de bienes y servicios que generan valor público a la ciudadanía jalisciense
- Se muestra el número del Componente relacionado con el indicador.

**GOBIERNO DEL ESTADO DE JALISCO**  
**PRESUPUESTO DE EGRESOS PARA EL EJERCICIO FISCAL 2021**

**Ficha Técnica de Indicador**

**Sistema de Evaluación del Desempeño (SED)**

Gobierno del Estado de Jalisco

Secretaría de la Hacienda Pública

**Datos del Programa**

**Programa de Apoyo a los Apicultores del Estado de Jalisco**

Eje: Desarrollo económico

Tema: Desarrollo rural

**¿Quién gasta?**

|  |                            |  |                           |   |                                   |
|--|----------------------------|--|---------------------------|---|-----------------------------------|
| <b>09</b>                                    | <b>Unidad Presupuestal</b> | <b>000</b>                                   | <b>Unidad Responsable</b> | <b>00216</b>  | <b>Unidad Ejecutora del Gasto</b> |
| Secretaría de Agricultura y Desarrollo Rural |                            | Secretaría de Agricultura y Desarrollo Rural |                           | Dirección General de Fomento Agropecuario y Sustentabilidad |                                   |

**¿Para qué se gasta?**

|                      |  |                   |
|----------------------|--|-------------------|
| <b>Finalidad</b>     | <b>Función</b>                           | <b>Subfunción</b> |
| Desarrollo Económico | Agropecuaria, Silvicultura, Pesca y Caza | Agropecuaria      |

**Presupuesto asignado al Programa Presupuestario**

Monto \$7,000,000.00

**Objetivos**

|              |                         |   |
|--------------|-------------------------|---|
| <b>Nivel</b> | <b>Clave Componente</b> | <b>Resumen Narrativo</b>  |
| Actividad    | 01-02                   | Dictaminación de solicitudes de proyectos productivos para el fomento apícola |

**Datos del Indicador**

|   |  |
|---|--|
| <b>Denominación</b>   | <b>Método de cálculo</b>   |
| Porcentaje de solicitudes dictaminadas de proyectos productivos para el fomento apícola | (Número de solicitudes dictaminadas de proyectos productivos para el fomento apícola (Realizado) / Número de solicitudes dictaminadas de proyectos productivos para el fomento apícola (Programado))*100 |

**Descripción del Indicador**

Mide el número de solicitudes revisadas de proyectos productivos para el fomento apícola

|                          |         |                                |          |                                      |      |
|--------------------------|---------|--------------------------------|----------|--------------------------------------|------|
| <b>Tipo de Indicador</b> | Gestión | <b>Dimensión del Indicador</b> | Eficacia | <b>Año de Medición del Resultado</b> | 2022 |
| <b>Cobertura</b>         | Estatal | <b>Frecuencia de Medición</b>  | Mensual  |                                      |      |

**Desagregado meta valor por género**

|                                     |       |       |       |       |     |                              |                                |                                      |               |              |
|-------------------------------------|-------|-------|-------|-------|-----|------------------------------|--------------------------------|--------------------------------------|---------------|--------------|
|                                     |       |       |       |       |     | <b>Meta Institucional</b>    | <b>Meta Valor</b>              | <b>Unidad de medida (meta valor)</b> | <b>Hombre</b> | <b>Mujer</b> |
|                                     |       |       |       |       |     | 100%                         | 300                            | Solicitud                            | 0.00          | 0.00         |
| <b>Parámetros de semaforización</b> |       |       |       |       |     | <b>Sentido del Indicador</b> | <b>Línea Base (meta valor)</b> | <b>Año (Línea base)</b>              |               |              |
| 0                                   | 59.99 | 60.00 | 79.99 | 80.00 | 130 | Ascendente                   | No disponible                  | No disponible                        |               |              |
|                                     |       |       |       |       |     |                              |                                |                                      |               |              |

**Variables del Indicador**

|  |                         |                            |
|--|-------------------------|----------------------------|
| <b>Nombre de la Variable</b>   | <b>Unidad de medida</b> | <b>Tipo de Acumulación</b> |
| Número de solicitudes dictaminadas de proyectos productivos para el fomento apícola (realizado)  | Solicitud               | Suma                       |
| Número de solicitudes dictaminadas de proyectos productivos para el fomento apícola (programado) | Solicitud               | Suma                       |

**Fuente de Información** Base de datos interna de la Dirección General de Fomento Agropecuario y Sustentabilidad

**Medios de verificación** Reportes emitidos de la base de datos de la Dirección General de Fomento Agropecuario y Sustentabilidad

**Supuestos** Los productores tienen interés en participar en el programa

**Observaciones**

**Id\_mir** 22303

- El presente documento despliega la información perteneciente a los indicadores estratégicos y gestión de aquellos programas presupuestarios que proveen de bienes y servicios que generan valor público a la ciudadanía jalisciense
- Se muestra el número del Componente relacionado con el indicador.

**GOBIERNO DEL ESTADO DE JALISCO**  
**PRESUPUESTO DE EGRESOS PARA EL EJERCICIO FISCAL 2021**

**Ficha Técnica de Indicador**

**Sistema de Evaluación del Desempeño (SED)**

Gobierno del Estado de Jalisco

Secretaría de la Hacienda Pública

**Datos del Programa**

**Programa de Apoyo a los Apicultores del Estado de Jalisco**

Eje: Desarrollo económico

Tema: Desarrollo rural

**¿Quién gasta?**

|  |                            |  |                           |   |                                   |
|--|----------------------------|--|---------------------------|---|-----------------------------------|
| <b>09</b>                                    | <b>Unidad Presupuestal</b> | <b>000</b>                                   | <b>Unidad Responsable</b> | <b>00216</b>  | <b>Unidad Ejecutora del Gasto</b> |
| Secretaría de Agricultura y Desarrollo Rural |                            | Secretaría de Agricultura y Desarrollo Rural |                           | Dirección General de Fomento Agropecuario y Sustentabilidad |                                   |

**¿Para qué se gasta?**

|                      |  |                   |
|----------------------|--|-------------------|
| <b>Finalidad</b>     | <b>Función</b>                           | <b>Subfunción</b> |
| Desarrollo Económico | Agropecuaria, Silvicultura, Pesca y Caza | Agropecuaria      |

**Presupuesto asignado al Programa Presupuestario**

Monto \$7,000,000.00

**Objetivos**

|              |                         |  |
|--------------|-------------------------|--|
| <b>Nivel</b> | <b>Clave Componente</b> | <b>Resumen Narrativo</b>   |
| Componente   | 02                      | Acciones realizadas de revisión, organización y sistematización de expedientes |

**Datos del Indicador**

**Denominación**

Porcentaje de acciones realizadas de revisión, organización y sistematización de expedientes

**Método de cálculo**

(Número de acciones realizadas de revisión, organización y sistematización de expedientes (Realizado) / Número de acciones realizadas de revisión, organización y sistematización de expedientes (Programado))\*100

**Descripción del Indicador**

Mide el número de acciones realizadas de revisión, organización y sistematización de expedientes

|                          |         |                                |          |                                      |      |
|--------------------------|---------|--------------------------------|----------|--------------------------------------|------|
| <b>Tipo de Indicador</b> | Gestión | <b>Dimensión del Indicador</b> | Eficacia | <b>Año de Medición del Resultado</b> | 2022 |
| <b>Cobertura</b>         | Estatal | <b>Frecuencia de Medición</b>  | Mensual  |                                      |      |

**Desagregado meta valor por género**

| <b>Parámetros de semaforización</b> |       |       |       |       |     | <b>Meta Institucional</b>    | <b>Meta Valor</b>              | <b>Unidad de medida (meta valor)</b> | <b>Hombre</b> | <b>Mujer</b> |
|-------------------------------------|-------|-------|-------|-------|-----|------------------------------|--------------------------------|--------------------------------------|---------------|--------------|
| 0                                   | 59.99 | 60.00 | 79.99 | 80.00 | 130 | 100%                         | 3                              | Acción                               | 0.00          | 0.00         |
|                                     |       |       |       |       |     | <b>Sentido del Indicador</b> | <b>Línea Base (meta valor)</b> | <b>Año (Línea base)</b>              |               |              |
|                                     |       |       |       |       |     | Ascendente                   | No disponible                  | No disponible                        |               |              |

**Variables del Indicador**

| <b>Nombre de la Variable</b>  | <b>Unidad de medida</b> | <b>Tipo de Acumulación</b> |
|---|-------------------------|----------------------------|
| Número de acciones realizadas de revisión, organización y sistematización de expedientes (realizado)  | Acción                  | Suma                       |
| Número de acciones realizadas de revisión, organización y sistematización de expedientes (programado) | Acción                  | Suma                       |

**Fuente de Información** Base de datos interna de la Dirección General de Fomento Agropecuario y Sustentabilidad

**Medios de verificación** Reportes emitidos de la base de datos de la Dirección General de Fomento Agropecuario y Sustentabilidad

**Supuestos** Los productores tienen interés en participar en el programa

**Observaciones**

**Id\_mir** 22301

- El presente documento despliega la información perteneciente a los indicadores estratégicos y gestión de aquellos programas presupuestarios que proveen de bienes y servicios que generan valor público a la ciudadanía jalisciense
- Se muestra el número del Componente relacionado con el indicador.

**GOBIERNO DEL ESTADO DE JALISCO**  
**PRESUPUESTO DE EGRESOS PARA EL EJERCICIO FISCAL 2021**

**Ficha Técnica de Indicador**

**Sistema de Evaluación del Desempeño (SED)**

Gobierno del Estado de Jalisco

Secretaría de la Hacienda Pública

**Datos del Programa**

**Programa de Apoyo a los Apicultores del Estado de Jalisco**

Eje: Desarrollo económico

Tema: Desarrollo rural

**¿Quién gasta?**

|  |                            |  |                           |   |                                   |
|--|----------------------------|--|---------------------------|---|-----------------------------------|
| <b>09</b>                                    | <b>Unidad Presupuestal</b> | <b>000</b>                                   | <b>Unidad Responsable</b> | <b>00216</b>  | <b>Unidad Ejecutora del Gasto</b> |
| Secretaría de Agricultura y Desarrollo Rural |                            | Secretaría de Agricultura y Desarrollo Rural |                           | Dirección General de Fomento Agropecuario y Sustentabilidad |                                   |

**¿Para qué se gasta?**

|                      |  |                   |
|----------------------|--|-------------------|
| <b>Finalidad</b>     | <b>Función</b>                           | <b>Subfunción</b> |
| Desarrollo Económico | Agropecuaria, Silvicultura, Pesca y Caza | Agropecuaria      |

**Presupuesto asignado al Programa Presupuestario**

Monto \$7,000,000.00

**Objetivos**

|              |                         |  |
|--------------|-------------------------|--|
| <b>Nivel</b> | <b>Clave Componente</b> | <b>Resumen Narrativo</b>                           |
| Actividad    | 02-01                   | Elaboración de cronogramas de trabajo del programa |

**Datos del Indicador**

|   |  |
|---|--|
| <b>Denominación</b>                             | <b>Método de cálculo</b>   |
| Porcentaje de cronogramas de trabajo elaborados | (Número de cronogramas de trabajo elaborados (Realizado) / Número de cronogramas de trabajo elaborados (Programado))*100 |

**Descripción del Indicador**  
 Mide el número de cronogramas de trabajo elaborados

|                          |         |                                |          |                                      |      |
|--------------------------|---------|--------------------------------|----------|--------------------------------------|------|
| <b>Tipo de Indicador</b> | Gestión | <b>Dimensión del Indicador</b> | Eficacia | <b>Año de Medición del Resultado</b> | 2022 |
| <b>Cobertura</b>         | Estatal | <b>Frecuencia de Medición</b>  | Mensual  |                                      |      |

**Desagregado meta valor por género**

| <b>Parámetros de semaforización</b> |       |       |       |       |     | <b>Meta Institucional</b>    | <b>Meta Valor</b>              | <b>Unidad de medida (meta valor)</b> | <b>Hombre</b> | <b>Mujer</b> |
|-------------------------------------|-------|-------|-------|-------|-----|------------------------------|--------------------------------|--------------------------------------|---------------|--------------|
| 0                                   | 59.99 | 60.00 | 79.99 | 80.00 | 130 | 100%                         | 1                              | Cronograma                           | 0.00          | 0.00         |
|                                     |       |       |       |       |     | <b>Sentido del Indicador</b> | <b>Línea Base (meta valor)</b> | <b>Año (Línea base)</b>              |               |              |
|                                     |       |       |       |       |     | Ascendente                   | No disponible                  | No disponible                        |               |              |

**Variables del Indicador**

| <b>Nombre de la Variable</b>                             | <b>Unidad de medida</b> | <b>Tipo de Acumulación</b> |
|--|-------------------------|----------------------------|
| Número de cronogramas de trabajo elaborados (realizado)  | Cronograma              | Suma                       |
| Número de cronogramas de trabajo elaborados (programado) | Cronograma              | Suma                       |

**Fuente de Información** Base de datos interna de la Dirección General de Fomento Agropecuario y Sustentabilidad

**Medios de verificación** Reportes emitidos de la base de datos de la Dirección General de Fomento Agropecuario y Sustentabilidad

**Supuestos** Los productores tienen interés en participar en el programa

**Observaciones**

**Id\_mir** 22304

- El presente documento despliega la información perteneciente a los indicadores estratégicos y gestión de aquellos programas presupuestarios que proveen de bienes y servicios que generan valor público a la ciudadanía jalisciense
- Se muestra el número del Componente relacionado con el indicador.

**GOBIERNO DEL ESTADO DE JALISCO**  
**PRESUPUESTO DE EGRESOS PARA EL EJERCICIO FISCAL 2021**

**Ficha Técnica de Indicador**

**Sistema de Evaluación del Desempeño (SED)**

Gobierno del Estado de Jalisco

Secretaría de la Hacienda Pública

**Datos del Programa**

**Programa de Apoyo a los Apicultores del Estado de Jalisco**

Eje: Desarrollo económico

Tema: Desarrollo rural

**¿Quién gasta?**

|  |                            |  |                           |   |                                   |
|--|----------------------------|--|---------------------------|---|-----------------------------------|
| <b>09</b>                                    | <b>Unidad Presupuestal</b> | <b>000</b>                                   | <b>Unidad Responsable</b> | <b>00216</b>  | <b>Unidad Ejecutora del Gasto</b> |
| Secretaría de Agricultura y Desarrollo Rural |                            | Secretaría de Agricultura y Desarrollo Rural |                           | Dirección General de Fomento Agropecuario y Sustentabilidad |                                   |

**¿Para qué se gasta?**

|                      |  |                   |
|----------------------|--|-------------------|
| <b>Finalidad</b>     | <b>Función</b>                           | <b>Subfunción</b> |
| Desarrollo Económico | Agropecuaria, Silvicultura, Pesca y Caza | Agropecuaria      |

**Presupuesto asignado al Programa Presupuestario**

Monto \$7,000,000.00

**Objetivos**

|              |                         |   |
|--------------|-------------------------|---|
| <b>Nivel</b> | <b>Clave Componente</b> | <b>Resumen Narrativo</b>  |
| Actividad    | 02-02                   | Elaboración de reportes de revisión de expedientes del programa |

**Datos del Indicador**

|   |  |
|---|--|
| <b>Denominación</b>                           | <b>Método de cálculo</b>   |
| Porcentaje de reportes de revisión elaborados | $(\text{Número de reportes de revisión elaborados (Realizado)} / \text{Número de reportes de revisión elaborados (Programado)}) * 100$ |

**Descripción del Indicador**  
Mide el número de reportes de revisión elaborados

|                          |         |                                |            |                                      |      |
|--------------------------|---------|--------------------------------|------------|--------------------------------------|------|
| <b>Tipo de Indicador</b> | Gestión | <b>Dimensión del Indicador</b> | Eficacia   | <b>Año de Medición del Resultado</b> | 2022 |
| <b>Cobertura</b>         | Estatal | <b>Frecuencia de Medición</b>  | Trimestral |                                      |      |

**Desagregado meta valor por género**

|                                     |       |       |       |       |     |                              |                                |                                      |               |               |
|-------------------------------------|-------|-------|-------|-------|-----|------------------------------|--------------------------------|--------------------------------------|---------------|---------------|
| <b>Parámetros de semaforización</b> |       |       |       |       |     | <b>Meta Institucional</b>    | <b>Meta Valor</b>              | <b>Unidad de medida (meta valor)</b> | <b>Hombre</b> | <b>Mujer</b>  |
| 0                                   | 59.99 | 60.00 | 79.99 | 80.00 | 130 | 100%                         | 1                              | Reporte                              | No disponible | No disponible |
|                                     |       |       |       |       |     | <b>Sentido del Indicador</b> | <b>Línea Base (meta valor)</b> | <b>Año (Línea base)</b>              |               |               |
|                                     |       |       |       |       |     | Ascendente                   | No disponible                  | No disponible                        |               |               |

**Variables del Indicador**

|  |                         |                            |
|--|-------------------------|----------------------------|
| <b>Nombre de la Variable</b>                           | <b>Unidad de medida</b> | <b>Tipo de Acumulación</b> |
| Número de reportes de revisión elaborados (realizado)  | Reporte                 | Suma                       |
| Número de reportes de revisión elaborados (programado) | Reporte                 | Suma                       |

**Fuente de Información** Base de datos interna de la Dirección General de Fomento Agropecuario y Sustentabilidad

**Medios de verificación** Reportes emitidos de la base de datos de la Dirección General de Fomento Agropecuario y Sustentabilidad

**Supuestos** Los productores tienen interés en participar en el programa

**Observaciones**

**Id\_mir** 22305

- El presente documento despliega la información perteneciente a los indicadores estratégicos y gestión de aquellos programas presupuestarios que proveen de bienes y servicios que generan valor público a la ciudadanía jalisciense
- Se muestra el número del Componente relacionado con el indicador.