

**GOBIERNO DEL ESTADO DE JALISCO**  
**PRESUPUESTO DE EGRESOS PARA EL EJERCICIO FISCAL 2022**

**Ficha Técnica de Indicador**

**Sistema de Evaluación del Desempeño (SED)**

Gobierno del Estado de Jalisco

Secretaría de la Hacienda Pública

**Datos del Programa**

**Educación Superior Tecnológica en la Región Centro (UPZMG)**

Eje: Desarrollo Social

Tema: Educación

**¿Quién gasta?**

12	Unidad Presupuestal	063	Unidad Responsable	00273	Unidad Ejecutora del Gasto
Secretaría de Innovación, Ciencia y Tecnología		Universidad Politécnica de la Zona Metropolitana de Guadalajara		Universidad Politécnica de la Zona Metropolitana de Guadalajara	

**¿Para qué se gasta?**

Desarrollo Social	Educación	Educación Superior
Finalidad	Función	Subfunción

**Presupuesto asignado al Programa Presupuestario**

Monto \$37,044,996.00

**Objetivos**

Nivel	Clave Componente	Resumen Narrativo
Fin		Contribuir a mejorar las condiciones de acceso efectivo a los derechos sociales, mediante el impulso de las capacidades de las personas y sus comunidades, reduciendo brechas de desigualdad, con un sentido de colectividad fortalecido que impulsa la movilidad social ascendente y con atención prioritaria para las personas y los grupos cuyos derechos han sido vulnerados de manera histórica y coyuntural en particular por la pandemia por COVID19.

**Datos del Indicador**

**Denominación**

Posición en el Índice de Rezago Social

**Método de cálculo**

(Posición en el Índice de Rezago Social (Realizado)/Posición en el Índice de Rezago Social (Programado))\*100

**Descripción del Indicador**

Lugar que ocupa Jalisco dentro del contexto de las entidades federativas del país respecto al Índice de Rezago Social, el cual es una medida agregada que se compone de variables de educación, acceso a servicios de salud, servicios básicos en la vivienda, de calidad y espacios en la misma, y activos en el hogar. Es decir, proporciona el resumen de cuatro carencias sociales de la medición de pobreza del CONEVAL: rezago educativo, acceso a los servicios de salud, acceso a los servicios básicos en la vivienda, y la calidad y espacios en la vivienda.

<b>Tipo de Indicador</b>	Estratégico	<b>Dimensión del Indicador</b>	Eficacia	<b>Año de Medición del Resultado</b>	2022
<b>Cobertura</b>	Estatal	<b>Frecuencia de Medición</b>	Anual		

**Desagregado meta valor por género**

Parámetros de semaforización						Meta Institucional	Meta Valor	Unidad de medida (meta valor)	Desagregado meta valor por género	
130	80.00	79.99	60.00	59.99	0	100%	29	Posición	Hombre	Mujer
									0.00	0.00
						<b>Sentido del Indicador</b>	<b>Línea Base (meta valor)</b>	<b>Año (Línea base)</b>		
							24	2021		

**Variables del Indicador**

Nombre de la Variable	Unidad de medida	Tipo de Acumulación
Posición en el Índice de Rezago Social (realizado)	Posición	Valor presente
Posición en el Índice de Rezago Social (programado)	Posición	Valor presente

<b>Fuente de Información</b>	CONEVAL. Índice de Rezago Social a nivel municipal y por localidad, 2020.
<b>Medios de verificación</b>	
<b>Supuestos</b>	
<b>Observaciones</b>	
<b>Id_mir</b>	39521

- El presente documento despliega la información perteneciente a los indicadores estratégicos y gestión de aquellos programas presupuestarios que proveen de bienes y servicios que generan valor público a la ciudadanía jalisciense
- Se muestra el número del Componente relacionado con el indicador.

**GOBIERNO DEL ESTADO DE JALISCO**  
**PRESUPUESTO DE EGRESOS PARA EL EJERCICIO FISCAL 2022**

**Ficha Técnica de Indicador**

**Sistema de Evaluación del Desempeño (SED)**

Gobierno del Estado de Jalisco

Secretaría de la Hacienda Pública

**Datos del Programa**

**Educación Superior Tecnológica en la Región Centro (UPZMG)**

Eje: Desarrollo Social

Tema: Educación

**¿Quién gasta?**

12	Unidad Presupuestal	063	Unidad Responsable	00273	Unidad Ejecutora del Gasto
Secretaría de Innovación, Ciencia y Tecnología		Universidad Politécnica de la Zona Metropolitana de Guadalajara		Universidad Politécnica de la Zona Metropolitana de Guadalajara	

**¿Para qué se gasta?**

Finalidad	Función	Subfunción
Desarrollo Social	Educación	Educación Superior

**Presupuesto asignado al Programa Presupuestario**

Monto

**Objetivos**

Nivel	Clave Componente	Resumen Narrativo
Propósito		Las y los estudiantes del estado de Jalisco, cuentan con un enfoque integral de educación que incrementa la calidad y pertinencia educativa hacia la excelencia de la misma, para formar una ciudadanía responsable que enfrente de manera positiva los desafíos personales y colectivos durante su trayecto de vida.

**Datos del Indicador**

**Denominación**

Porcentaje de cobertura en educación superior sin posgrado de 18 a 22 años

**Método de cálculo**

(Total de la matrícula de técnico superior universitario y licenciatura de la modalidad escolarizada del ciclo en estudio, entre el total de la población estimada del rango de 18 a 22 años de edad del mismo periodo. (Realizado)/Total de la matrícula de técnico superior universitario y licenciatura de la modalidad escolarizada del ciclo en estudio, entre el total de la población estimada del rango de 18 a 22 años de edad del mismo periodo. (Programado))\*100

**Descripción del Indicador**

Es el porcentaje de la matrícula total del nivel técnico superior universitario y licenciatura de la modalidad escolarizada, respecto al total de población de 18 a 22 años.

<b>Tipo de Indicador</b>	Estratégico	<b>Dimensión del Indicador</b>	Eficacia	<b>Año de Medición del Resultado</b>	2022
<b>Cobertura</b>	Estatal	<b>Frecuencia de Medición</b>	Anual		

**Desagregado meta valor por género**

<b>Parámetros de semaforización</b>						<b>Meta Institucional</b>	<b>Meta Valor</b>	<b>Unidad de medida (meta valor)</b>	<b>Hombre</b>	<b>Mujer</b>
130	80.00	79.99	60.00	59.99	0	100%	40	Porcentaje	0.00	0.00
						<b>Sentido del Indicador</b>	<b>Línea Base (meta valor)</b>	<b>Año (Línea base)</b>		
							38	2021		

**Variables del Indicador**

<b>Nombre de la Variable</b>	<b>Unidad de medida</b>	<b>Tipo de Acumulación</b>
Total de la matrícula de técnico superior universitario y licenciatura de la modalidad escolarizada del ciclo en estudio, entre el total de la población estimada del rango de 18 a 22 años de edad del mismo periodo. (realizado)	Porcentaje	Valor presente
Total de la matrícula de técnico superior universitario y licenciatura de la modalidad escolarizada del ciclo en estudio, entre el total de la población estimada del rango de 18 a 22 años de edad del mismo periodo. (programado)	Porcentaje	Valor presente

<b>Fuente de Información</b>	Secretaría de Educación Pública (SEP). Sistema Nacional de Información Estadística Educativa (SNIEE). Preliminar, 2020.
<b>Medios de verificación</b>	
<b>Supuestos</b>	
<b>Observaciones</b>	
<b>Id_mir</b>	40441

- El presente documento despliega la información perteneciente a los indicadores estratégicos y gestión de aquellos programas presupuestarios que proveen de bienes y servicios que generan valor público a la ciudadanía jalisciense
- Se muestra el número del Componente relacionado con el indicador.

**GOBIERNO DEL ESTADO DE JALISCO**  
**PRESUPUESTO DE EGRESOS PARA EL EJERCICIO FISCAL 2022**

**Ficha Técnica de Indicador**

**Sistema de Evaluación del Desempeño (SED)**

Gobierno del Estado de Jalisco

Secretaría de la Hacienda Pública

**Datos del Programa**

**Educación Superior Tecnológica en la Región Centro (UPZMG)**

Eje: Desarrollo Social

Tema: Educación

**¿Quién gasta?**

12	Unidad Presupuestal	063	Unidad Responsable	00273	Unidad Ejecutora del Gasto
Secretaría de Innovación, Ciencia y Tecnología		Universidad Politécnica de la Zona Metropolitana de Guadalajara		Universidad Politécnica de la Zona Metropolitana de Guadalajara	

**¿Para qué se gasta?**

Finalidad	Función	Subfunción
Desarrollo Social	Educación	Educación Superior

**Presupuesto asignado al Programa Presupuestario**

Monto \$37,044,996.00

**Objetivos**

Nivel	Clave Componente	Resumen Narrativo
Componente	03	Vinculaciones realizadas entre los sectores académico, empresarial, social y gubernamental

**Datos del Indicador**

**Denominación**

Porcentaje de egresados insertados en el sector productivo

**Método de cálculo**

$(\text{Egresados insertados en el sector productivo (Realizado)} / \text{Egresados insertados en el sector productivo (Programado)}) * 100$

**Descripción del Indicador**

Mide, en porcentaje, la cantidad de alumnos que habiendo egresado de la Universidad, se encuentran trabajando en el área de su conocimiento a los 6 meses de haber concluido sus estudios

<b>Tipo de Indicador</b>	Gestión	<b>Dimensión del Indicador</b>	Calidad	<b>Año de Medición del Resultado</b>	2022
<b>Cobertura</b>	Regional	<b>Frecuencia de Medición</b>	Semestral		

**Desagregado meta valor por género**

Parámetros de semaforización						Meta Institucional	Meta Valor	Unidad de medida (meta valor)	Hombre	Mujer
0	59.99	60.00	79.99	80.00	130	100%	75	Porcentaje	No disponible	No disponible
■	■	■	■	■	■	<b>Sentido del Indicador</b>	<b>Línea Base (meta valor)</b>	<b>Año (Línea base)</b>		
						Ascendente	46	2013		

**Variables del Indicador**

Nombre de la Variable	Unidad de medida	Tipo de Acumulación
Egresados insertados en el sector productivo (realizado)	Porcentaje	Valor presente
Egresados insertados en el sector productivo (programado)	Porcentaje	Valor presente

**Fuente de Información** Reporte de Inserción laboral de encuestas a egresados y empleadores reportados por la subdirección de vinculación y generada por el departamento de seguimiento de egresados.

**Medios de verificación** Reporte de egresados y titulados del Sistema integral de información estadística de la Universidades Tecnológicas y Politécnicas (SIIEUTYP), para consulta abierta en: <http://soporte.upzmg.edu.mx/juntas/index.php/indicadores/>

**Supuestos** Existe interés por parte de los estudiantes que egresan de la Educación Superior en obtener un empleo y las condiciones del mercado laboral son favorables para su incorporación a la planta productiva

**Observaciones**

**Id\_mir** 37202

- El presente documento despliega la información perteneciente a los indicadores estratégicos y gestión de aquellos programas presupuestarios que proveen de bienes y servicios que generan valor público a la ciudadanía jalisciense
- Se muestra el número del Componente relacionado con el indicador.

**GOBIERNO DEL ESTADO DE JALISCO**  
**PRESUPUESTO DE EGRESOS PARA EL EJERCICIO FISCAL 2022**

**Ficha Técnica de Indicador**

**Sistema de Evaluación del Desempeño (SED)**

Gobierno del Estado de Jalisco

Secretaría de la Hacienda Pública

**Datos del Programa**

**Educación Superior Tecnológica en la Región Centro (UPZMG)**

Eje: Desarrollo Social

Tema: Educación

**¿Quién gasta?**

12	Unidad Presupuestal	063	Unidad Responsable	00273	Unidad Ejecutora del Gasto
Secretaría de Innovación, Ciencia y Tecnología		Universidad Politécnica de la Zona Metropolitana de Guadalajara		Universidad Politécnica de la Zona Metropolitana de Guadalajara	

**¿Para qué se gasta?**

Desarrollo Social	Educación	Educación Superior
Finalidad	Función	Subfunción

**Presupuesto asignado al Programa Presupuestario**

Monto \$37,044,996.00

**Objetivos**

Actividad	Clave Componente 03-01	Resumen Narrativo Vinculación entre los sectores académico, empresarial, social y gubernamental
Nivel	Clave Componente	Resumen Narrativo

**Datos del Indicador**

**Denominación**

Total de convenios de vinculación celebrados

**Método de cálculo**

$(\text{Convenios de vinculación celebrados (Realizado)} / \text{Convenios de vinculación celebrados (Programado)}) * 100$

**Descripción del Indicador**

Mide la cantidad de empresas que se han vinculado efectivamente con la Universidad, mediante los convenios firmados que realmente se ejercen.

Tipo de Indicador	Gestión	Dimensión del Indicador	Eficiencia	Año de Medición del Resultado	2022
Cobertura	Regional	Frecuencia de Medición	Trimestral		

**Desagregado meta valor por género**

Parámetros de semaforización						Meta Institucional	Meta Valor	Unidad de medida (meta valor)	Hombre	Mujer
130	80.00	79.99	60.00	59.99	0	100%	5	Convenio	No disponible	No disponible
						Sentido del Indicador	Línea Base (meta valor)	Año (Línea base)		
						Descendente	15	2016		

**Variables del Indicador**

Nombre de la Variable	Unidad de medida	Tipo de Acumulación
Convenios de vinculación celebrados (realizado)	Convenio	Suma
Convenios de vinculación celebrados (programado)	Convenio	Suma

**Fuente de Información** Base de datos de convenios de vinculación celebrados emitido por la Subdirección de vinculación.

**Medios de verificación** Reporte de egresados y titulados del Sistema integral de información estadística de la Universidades Tecnológicas y Politécnicas (SIIEUTYP), para consulta abierta en: <http://soporte.upzmg.edu.mx/juntas/index.php/indicadores/>

**Supuestos** Existe interés por parte de los estudiantes que egresan de la Educación Superior en obtener un empleo y las condiciones del mercado laboral son favorables para su incorporación a la planta productiva

**Observaciones**

**Id\_mir** 37193

- El presente documento despliega la información perteneciente a los indicadores estratégicos y gestión de aquellos programas presupuestarios que proveen de bienes y servicios que generan valor público a la ciudadanía jalisciense
- Se muestra el número del Componente relacionado con el indicador.

**GOBIERNO DEL ESTADO DE JALISCO**  
**PRESUPUESTO DE EGRESOS PARA EL EJERCICIO FISCAL 2022**

**Ficha Técnica de Indicador**

**Sistema de Evaluación del Desempeño (SED)**

Gobierno del Estado de Jalisco

Secretaría de la Hacienda Pública

**Datos del Programa**

**Educación Superior Tecnológica en la Región Centro (UPZMG)**

Eje: Desarrollo Social

Tema: Educación

**¿Quién gasta?**

12	Unidad Presupuestal	063	Unidad Responsable	00273	Unidad Ejecutora del Gasto
Secretaría de Innovación, Ciencia y Tecnología		Universidad Politécnica de la Zona Metropolitana de Guadalajara		Universidad Politécnica de la Zona Metropolitana de Guadalajara	

**¿Para qué se gasta?**

Desarrollo Social	Finalidad	Educación	Función	Educación Superior	Subfunción
-------------------	-----------	-----------	---------	--------------------	------------

**Presupuesto asignado al Programa Presupuestario**

Monto \$37,044,996.00

**Objetivos**

Actividad	Nivel	Clave Componente	Resumen Narrativo
		03-02	Aplicación de encuestas de satisfacción de egresados y empleadores

**Datos del Indicador**

Total de encuestas de seguimiento a egresados	Denominación	(Encuestas de seguimiento (Realizado) / Encuestas de seguimiento (Programado))*100	Método de cálculo
---	--------------	--	-------------------

**Descripción del Indicador**  
 Este indicador mide el número de encuestas de seguimiento aplicadas a egresados y empleadores para conocer el nivel satisfacción

Gestión	Tipo de Indicador	Eficiencia	Dimensión del Indicador	2022	Año de Medición del Resultado
Regional	Cobertura	Trimestral	Frecuencia de Medición		

**Desagregado meta valor por género**

Parámetros de semaforización						Meta Institucional	Meta Valor	Unidad de medida (meta valor)	Hombre	Mujer
0	59.99	60.00	79.99	80.00	130	100%	3	Encuesta	No disponible	No disponible
						Sentido del Indicador	Línea Base (meta valor)	Año (Línea base)		
						Ascendente	2	2017		

**Variables del Indicador**

Encuestas de seguimiento (realizado)	Nombre de la Variable	Encuesta	Unidad de medida	Suma	Tipo de Acumulación
Encuestas de seguimiento (programado)		Encuesta		Suma	

**Fuente de Información**  
 Informe de resultados de la encuesta a egresados y empleadores emitido por la secretaría académica y elaborado por el Departamento de Seguimiento de egresados

**Medios de verificación**  
 Resultados de las encuestas de satisfacción aplicadas, para consulta abierta en: <http://soporte.upzmg.edu.mx/juntas/index.php/indicadores/>

**Supuestos**  
 Los egresados y empleadores se interesan en emitir su opinión respecto al nivel de satisfacción de los programas educativos impartidos por la universidad

**Observaciones**

Id\_mir 37197

- El presente documento despliega la información perteneciente a los indicadores estratégicos y gestión de aquellos programas presupuestarios que proveen de bienes y servicios que generan valor público a la ciudadanía jalisciense
- Se muestra el número del Componente relacionado con el indicador.

**GOBIERNO DEL ESTADO DE JALISCO**  
**PRESUPUESTO DE EGRESOS PARA EL EJERCICIO FISCAL 2022**

**Ficha Técnica de Indicador**

**Sistema de Evaluación del Desempeño (SED)**

Gobierno del Estado de Jalisco

Secretaría de la Hacienda Pública

**Datos del Programa**

**Educación Superior Tecnológica en la Región Centro (UPZMG)**

Eje: Desarrollo Social

Tema: Educación

**¿Quién gasta?**

12	Unidad Presupuestal	063	Unidad Responsable	00273	Unidad Ejecutora del Gasto
Secretaría de Innovación, Ciencia y Tecnología		Universidad Politécnica de la Zona Metropolitana de Guadalajara		Universidad Politécnica de la Zona Metropolitana de Guadalajara	

**¿Para qué se gasta?**

Finalidad	Función	Subfunción
Desarrollo Social	Educación	Educación Superior

**Presupuesto asignado al Programa Presupuestario**

Monto: \$37,044,996.00

**Objetivos**

Nivel	Clave Componente	Resumen Narrativo
Componente	B2	Matrícula atendida en los diferentes programas educativos

**Datos del Indicador**

**Denominación**

Total de estudiantes inscritos en la Universidad

**Método de cálculo**

(Número de estudiantes matriculados (Realizado) / Número de estudiantes matriculados (Programado))\*100

**Descripción del Indicador**

Este indicador mide el número de estudiantes inscritos en los diferentes programas educativos de la Universidad

<b>Tipo de Indicador</b>	Estratégico	<b>Dimensión del Indicador</b>	Eficacia	<b>Año de Medición del Resultado</b>	2022
<b>Cobertura</b>	Regional	<b>Frecuencia de Medición</b>	Cuatrimstral		

**Desagregado meta valor por género**

Parámetros de semaforización						Meta Institucional	Meta Valor	Unidad de medida (meta valor)	Hombre	Mujer
130	80.00	79.99	60.00	59.99	0	100%	800	Estudiante	400.00	400.00
						<b>Sentido del Indicador</b>	<b>Línea Base (meta valor)</b>	<b>Año (Línea base)</b>		
						Descendente	1,500	2016		

**Variables del Indicador**

Nombre de la Variable	Unidad de medida	Tipo de Acumulación
Número de estudiantes matriculados (realizado)	Estudiante	Valor presente
Número de estudiantes matriculados (programado)	Estudiante	Valor presente

**Fuente de Información**

Estadística básica del reportada a la Coordinación General de Universidades Tecnológicas y Politécnicas (CGUTYP). Informe cuatrimestral de matrícula alcanzada generado por el departamento de servicios escolares de la Universidad.

**Medios de verificación**

Reporte de matrícula alcanzada del sistema estatal de estadística 911 y del Sistema integral de información estadística de la Universidades Tecnológicas y Politécnicas (SIIEUTYP). Dictamene de auditoría de Matrícula, para consulta abierta en: <http://soporte.upzmg.edu.mx/juntas/index.php/indicadores/>

**Supuestos**

Existe interés de los estudiantes de continuar sus estudios de Educación Superior en alguno de los Programas Educativos que oferta la Universidad Politécnica de la Zona Metropolitana de Guadalajara

**Observaciones**

**Id\_mir**

37643

- El presente documento despliega la información perteneciente a los indicadores estratégicos y gestión de aquellos programas presupuestarios que proveen de bienes y servicios que generan valor público a la ciudadanía jalisciense
- Se muestra el número del Componente relacionado con el indicador.

**GOBIERNO DEL ESTADO DE JALISCO**  
**PRESUPUESTO DE EGRESOS PARA EL EJERCICIO FISCAL 2022**

**Ficha Técnica de Indicador**

**Sistema de Evaluación del Desempeño (SED)**

Gobierno del Estado de Jalisco

Secretaría de la Hacienda Pública

**Datos del Programa**

**Educación Superior Tecnológica en la Región Centro (UPZMG)**

Eje: Desarrollo Social

Tema: Educación

**¿Quién gasta?**

12	Unidad Presupuestal	063	Unidad Responsable	00273	Unidad Ejecutora del Gasto
Secretaría de Innovación, Ciencia y Tecnología		Universidad Politécnica de la Zona Metropolitana de Guadalajara		Universidad Politécnica de la Zona Metropolitana de Guadalajara	

**¿Para qué se gasta?**

Finalidad	Función	Subfunción
Desarrollo Social	Educación	Educación Superior

**Presupuesto asignado al Programa Presupuestario**

Monto \$37,044,996.00

**Objetivos**

Nivel	Clave Componente	Resumen Narrativo
Actividad	B2-03	Fortalecimiento de actividades extracurriculares

**Datos del Indicador**

Denominación	Método de cálculo
Total de actividades extracurriculares	$(\text{Número de actividades (Realizado)} / \text{Número de actividades (Programado)}) * 100$

Descripción del Indicador  
 Este indicador mide el número de actividades extracurriculares realizadas

Tipo de Indicador	Gestión	Dimensión del Indicador	Eficiencia	Año de Medición del Resultado	2022
Cobertura	Regional	Frecuencia de Medición	Trimestral		

**Desagregado meta valor por género**

Parámetros de semaforización						Meta Institucional	Meta Valor	Unidad de medida (meta valor)	Hombre	Mujer
0	59.99	60.00	79.99	80.00	130	100%	9	Actividad	No disponible	No disponible
						Sentido del Indicador	Línea Base (meta valor)	Año (Línea base)		
						Ascendente	9	2020		

**Variables del Indicador**

Nombre de la Variable	Unidad de medida	Tipo de Acumulación
Número de actividades (realizado)	Actividad	Suma
Número de actividades (programado)	Actividad	Suma

Fuente de Información: Informe de actividades extracurriculares generado por el departamento de cultura y deportes bajo resguardo de la Subdirección de vinculación

Medios de verificación: Reporte de campañas de promoción presentado a la Junta Directiva, para consulta abierta en: <http://soporte.upzmg.edu.mx/juntas/index.php/indicadores/>

Supuestos: Los estudiantes se interesan en participar en actividades físicas y deportivas promovidas por la universidad

Observaciones:

Id\_mir 37634

- El presente documento despliega la información perteneciente a los indicadores estratégicos y gestión de aquellos programas presupuestarios que proveen de bienes y servicios que generan valor público a la ciudadanía jalisciense
- Se muestra el número del Componente relacionado con el indicador.

**GOBIERNO DEL ESTADO DE JALISCO**  
**PRESUPUESTO DE EGRESOS PARA EL EJERCICIO FISCAL 2022**

**Ficha Técnica de Indicador**

**Sistema de Evaluación del Desempeño (SED)**

Gobierno del Estado de Jalisco

Secretaría de la Hacienda Pública

**Datos del Programa**

**Educación Superior Tecnológica en la Región Centro (UPZMG)**

Eje: Desarrollo Social

Tema: Educación

**¿Quién gasta?**

12	Unidad Presupuestal	063	Unidad Responsable	00273	Unidad Ejecutora del Gasto
Secretaría de Innovación, Ciencia y Tecnología		Universidad Politécnica de la Zona Metropolitana de Guadalajara		Universidad Politécnica de la Zona Metropolitana de Guadalajara	

**¿Para qué se gasta?**

Finalidad	Función	Subfunción
Desarrollo Social	Educación	Educación Superior

**Presupuesto asignado al Programa Presupuestario**

Monto \$37,044,996.00

**Objetivos**

Nivel	Clave Componente	Resumen Narrativo
Actividad	B2-04	Implementación del programa de recuperación de alumnos

**Datos del Indicador**

**Denominación**

Total de estudiantes recuperados

**Método de cálculo**

(Número de estudiantes recuperados (Realizado) / Número de estudiantes recuperados (Programado))\*100

**Descripción del Indicador**

Este indicador mide la cantidad de estudiantes que retomaron sus estudios en la universidad y que por alguna razón habían abandonado

Tipo de Indicador	Gestión	Dimensión del Indicador	Eficiencia	Año de Medición del Resultado	2022
Cobertura	Regional	Frecuencia de Medición	Cuatrimstral		

**Desagregado meta valor por género**

Parámetros de semaforización						Meta Institucional	Meta Valor	Unidad de medida (meta valor)	Hombre	Mujer
0	59.99	60.00	79.99	80.00	130	100%	50	Estudiante	15.00	15.00
						Sentido del Indicador	Línea Base (meta valor)	Año (Línea base)		
						Ascendente	No disponible	No disponible		

**Variables del Indicador**

Nombre de la Variable	Unidad de medida	Tipo de Acumulación
Número de estudiantes recuperados (realizado)	Estudiante	Suma
Número de estudiantes recuperados (programado)	Estudiante	Suma

**Fuente de Información** Informe cuatrimestral del programa de recuperación de alumnos generado por el departamento de seguimiento al alumnado

**Medios de verificación** Reporte del programa de recuperación de alumnos presentado a la Junta Directiva, para consulta abierta en: <http://soporte.upzmg.edu.mx/juntas/index.php/indicadores/>

**Supuestos** Los estudiantes desertores se interesan en retomar y culminar sus estudios en la Universidad

**Observaciones**

**Id\_mir** 37642

- El presente documento despliega la información perteneciente a los indicadores estratégicos y gestión de aquellos programas presupuestarios que proveen de bienes y servicios que generan valor público a la ciudadanía jalisciense
- Se muestra el número del Componente relacionado con el indicador.



**GOBIERNO DEL ESTADO DE JALISCO**  
**PRESUPUESTO DE EGRESOS PARA EL EJERCICIO FISCAL 2022**

**Ficha Técnica de Indicador**

**Sistema de Evaluación del Desempeño (SED)**

Gobierno del Estado de Jalisco

Secretaría de la Hacienda Pública

**Datos del Programa**

**Educación Superior Tecnológica en la Región Centro (UPZMG)**

Eje: Desarrollo Social

Tema: Educación

**¿Quién gasta?**

12	Unidad Presupuestal	063	Unidad Responsable	00273	Unidad Ejecutora del Gasto
Secretaría de Innovación, Ciencia y Tecnología		Universidad Politécnica de la Zona Metropolitana de Guadalajara		Universidad Politécnica de la Zona Metropolitana de Guadalajara	

**¿Para qué se gasta?**

Finalidad	Función	Subfunción
Desarrollo Social	Educación	Educación Superior

**Presupuesto asignado al Programa Presupuestario**

Monto

**Objetivos**

Nivel	Clave Componente	Resumen Narrativo
Actividad	B2-05	Atención de estudiantes de primer ingreso inscritos en sus clases y servicios complementarios.

**Datos del Indicador**

**Denominación**

Número de alumnos de primer ingreso atendidos

**Método de cálculo**







$(\text{Alumnos de primer ingreso atendidos (Realizado)} / \text{Alumnos de primer ingreso atendidos (Programado)}) * 100$

**Descripción del Indicador**

Mide la cantidad de alumnos de primer ingreso atendidos en su inducción a la Universidad y los servicios complementarios de biblioteca, médicos, asesoría, tutorías, entre otros.

<b>Tipo de Indicador</b>	Gestión	<b>Dimensión del Indicador</b>	Eficacia	<b>Año de Medición del Resultado</b>	2022
<b>Cobertura</b>	Regional	<b>Frecuencia de Medición</b>	Trimestral		

**Desagregado meta valor por género**

Parámetros de semaforización						Meta Institucional	Meta Valor	Unidad de medida (meta valor)	Hombre	Mujer
0	59.99	60.00	79.99	80.00	130	100%	300	Alumno	150.00	150.00
						<b>Sentido del Indicador</b>	<b>Línea Base (meta valor)</b>	<b>Año (Línea base)</b>		
						Ascendente	410	2013		

**Variables del Indicador**

Nombre de la Variable	Unidad de medida	Tipo de Acumulación
Alumnos de primer ingreso atendidos (realizado)	Alumno	Valor presente
Alumnos de primer ingreso atendidos (programado)	Alumno	Valor presente

**Fuente de Información**

**Medios de verificación**

**Supuestos**

**Observaciones**

**Id\_ mir**

- El presente documento despliega la información perteneciente a los indicadores estratégicos y gestión de aquellos programas presupuestarios que proveen de bienes y servicios que generan valor público a la ciudadanía jalisciense
- Se muestra el número del Componente relacionado con el indicador.

**GOBIERNO DEL ESTADO DE JALISCO**  
**PRESUPUESTO DE EGRESOS PARA EL EJERCICIO FISCAL 2022**

**Ficha Técnica de Indicador**

**Sistema de Evaluación del Desempeño (SED)**

Gobierno del Estado de Jalisco

Secretaría de la Hacienda Pública

**Datos del Programa**

**Educación Superior Tecnológica en la Región Centro (UPZMG)**

Eje: Desarrollo Social

Tema: Educación

**¿Quién gasta?**

12	Unidad Presupuestal	063	Unidad Responsable	00273	Unidad Ejecutora del Gasto
Secretaría de Innovación, Ciencia y Tecnología		Universidad Politécnica de la Zona Metropolitana de Guadalajara		Universidad Politécnica de la Zona Metropolitana de Guadalajara	

**¿Para qué se gasta?**

Desarrollo Social	Educación	Educación Superior
Finalidad	Función	Subfunción

**Presupuesto asignado al Programa Presupuestario**

Monto \$37,044,996.00

**Objetivos**

Componente	B3	Atención otorgada a estudiantes con educación superior tecnológica de calidad.
Nivel	Clave Componente	Resumen Narrativo

**Datos del Indicador**

Porcentaje de eficiencia terminal	(Eficiencia terminal (Realizado) / Eficiencia terminal (Programado))*100
Denominación	Método de cálculo

**Descripción del Indicador**  
 Mide, en una relación porcentual, la cantidad de alumnos que terminan sus estudios de educación superior, en comparación con el total de alumnos que ingresaron al primer cuatrimestre en cada cohorte generacional

Tipo de Indicador	Estratégico	Dimensión del Indicador	Eficacia	Año de Medición del Resultado	2022
Cobertura	Regional	Frecuencia de Medición	Semestral		

**Desagregado meta valor por género**

Parámetros de semaforización						Meta Institucional	Meta Valor	Unidad de medida (meta valor)	Hombre	Mujer
0	59.99	60.00	79.99	80.00	130	100%	48	Porcentaje	15.00	15.00
						Sentido del Indicador	Línea Base (meta valor)	Año (Línea base)		
						Ascendente	410	2013		

**Variables del Indicador**

Nombre de la Variable	Unidad de medida	Tipo de Acumulación
Eficiencia terminal (realizado)	Porcentaje	Valor presente
Eficiencia terminal (programado)	Porcentaje	Valor presente

**Fuente de Información** Reporte estatal de estadística 911 y reporte de ingreso generado por el Departamento de Servicios Escolares

**Medios de verificación** Reporte egresados y titulados del sistema estatal de estadística 911 y del Sistema integral de información estadística de la Universidades Tecnológicas y Politécnicas (SIEUTYP), para consulta abierta en: <http://soporte.upzmg.edu.mx/juntas/index.php/indicadores/>

**Supuestos** Existe interés de los alumnos de concluir sus estudios de Educación Superior, en alguno de los Programas Educativos Tecnológicos que oferta la Universidad y tienen las condiciones económicas y personales para lograrlo.

**Observaciones**

Id\_mir 37647

- El presente documento despliega la información perteneciente a los indicadores estratégicos y gestión de aquellos programas presupuestarios que proveen de bienes y servicios que generan valor público a la ciudadanía jalisciense
- Se muestra el número del Componente relacionado con el indicador.

**GOBIERNO DEL ESTADO DE JALISCO**  
**PRESUPUESTO DE EGRESOS PARA EL EJERCICIO FISCAL 2022**

**Ficha Técnica de Indicador**

**Sistema de Evaluación del Desempeño (SED)**

Gobierno del Estado de Jalisco

Secretaría de la Hacienda Pública

**Datos del Programa**

**Educación Superior Tecnológica en la Región Centro (UPZMG)**

Eje: Desarrollo Social

Tema: Educación

**¿Quién gasta?**

12	Unidad Presupuestal	063	Unidad Responsable	00273	Unidad Ejecutora del Gasto
Secretaría de Innovación, Ciencia y Tecnología		Universidad Politécnica de la Zona Metropolitana de Guadalajara		Universidad Politécnica de la Zona Metropolitana de Guadalajara	

**¿Para qué se gasta?**

Finalidad	Función	Subfunción
Desarrollo Social	Educación	Educación Superior

**Presupuesto asignado al Programa Presupuestario**

Monto \$37,044,996.00

**Objetivos**

Nivel	Clave Componente	Resumen Narrativo
Actividad	B3-05	Fortalecimiento del programa de tutorías y asesorías

**Datos del Indicador**

**Denominación**

Índice de rendimiento escolar

**Método de cálculo**

$(\text{Índice de rendimiento escolar (Realizado)} / \text{Índice de rendimiento escolar (Programado)}) * 100$

**Descripción del Indicador**

Este indicador mide la efectividad de las tutorías y asesorías en la disminución del índice de reprobación

<b>Tipo de Indicador</b>	Gestión	<b>Dimensión del Indicador</b>	Eficiencia	<b>Año de Medición del Resultado</b>	2022
<b>Cobertura</b>	Regional	<b>Frecuencia de Medición</b>	Cuatrimstral		

**Desagregado meta valor por género**

Parámetros de semaforización						Meta Institucional	Meta Valor	Unidad de medida (meta valor)	Hombre	Mujer
0	59.99	60.00	79.99	80.00	130	100%	85	Índice	15.00	15.00
						<b>Sentido del Indicador</b>	<b>Línea Base (meta valor)</b>	<b>Año (Línea base)</b>		
						Ascendente	410	2013		

**Variables del Indicador**

Nombre de la Variable	Unidad de medida	Tipo de Acumulación
Índice de rendimiento escolar (realizado)	Índice	Valor presente
Índice de rendimiento escolar (programado)	Índice	Valor presente

**Fuente de Información** Informe cuatrimestral del rendimiento escolar del alumnado generado por el departamento de servicios escolares de la Universidad.

**Medios de verificación** Informes del Rector a la Junta Directiva y reportes estadísticos a la Coordinación General de Universidades Tecnológicas y Politécnicas (CGUTYP). para consulta abierta en: <http://soporte.upzmg.edu.mx/juntas/index.php/indicadores/>

**Supuestos** Existe interés de los alumnos de por participar en los programas de regularización, tutorías y asesorías

**Observaciones**

**Id\_mir** 37644

- El presente documento despliega la información perteneciente a los indicadores estratégicos y gestión de aquellos programas presupuestarios que proveen de bienes y servicios que generan valor público a la ciudadanía jalisciense
- Se muestra el número del Componente relacionado con el indicador.

**GOBIERNO DEL ESTADO DE JALISCO**  
**PRESUPUESTO DE EGRESOS PARA EL EJERCICIO FISCAL 2022**

**Ficha Técnica de Indicador**

**Sistema de Evaluación del Desempeño (SED)**

Gobierno del Estado de Jalisco

Secretaría de la Hacienda Pública

**Datos del Programa**

**Educación Superior Tecnológica en la Región Centro (UPZMG)**

Eje: Desarrollo Social

Tema: Educación

**¿Quién gasta?**

12	Unidad Presupuestal	063	Unidad Responsable	00273	Unidad Ejecutora del Gasto
Secretaría de Innovación, Ciencia y Tecnología		Universidad Politécnica de la Zona Metropolitana de Guadalajara		Universidad Politécnica de la Zona Metropolitana de Guadalajara	

**¿Para qué se gasta?**

Finalidad	Función	Subfunción
Desarrollo Social	Educación	Educación Superior

**Presupuesto asignado al Programa Presupuestario**

Monto

**Objetivos**

Nivel	Clave Componente	Resumen Narrativo
Actividad	B3-06	Medición de la satisfacción de los servicios y procesos administrativos

**Datos del Indicador**

**Denominación**

Índice de satisfacción de estudiantes

**Método de cálculo**

$(\text{Índice de satisfacción de estudiantes (Realizado)} / \text{Índice de satisfacción de estudiantes (Programado)}) * 100$

**Descripción del Indicador**

Este indicador mide el nivel de satisfacción de los diferentes servicios otorgados a los estudiantes

<b>Tipo de Indicador</b>	Gestión	<b>Dimensión del Indicador</b>	Calidad	<b>Año de Medición del Resultado</b>	2022
<b>Cobertura</b>	Regional	<b>Frecuencia de Medición</b>	Cuatrimstral		

**Desagregado meta valor por género**

Parámetros de semaforización						Meta Institucional	Meta Valor	Unidad de medida (meta valor)	Hombre	Mujer
0	59.99	60.00	79.99	80.00	130	100%	80	Índice	15.00	15.00
■	■	■	■	■		<b>Sentido del Indicador</b>	<b>Línea Base (meta valor)</b>	<b>Año (Línea base)</b>		
						Ascendente	80	2017		

**Variables del Indicador**

Nombre de la Variable	Unidad de medida	Tipo de Acumulación
Índice de satisfacción de estudiantes (realizado)	Índice	Valor presente
Índice de satisfacción de estudiantes (programado)	Índice	Valor presente

**Fuente de Información**

**Medios de verificación** http://soporte.upzmg.edu.mx/juntas/index.php/indicadores/"/>

**Supuestos**

**Observaciones**

**Id\_mir**

- El presente documento despliega la información perteneciente a los indicadores estratégicos y gestión de aquellos programas presupuestarios que proveen de bienes y servicios que generan valor público a la ciudadanía jalisciense
- Se muestra el número del Componente relacionado con el indicador.

**GOBIERNO DEL ESTADO DE JALISCO**  
**PRESUPUESTO DE EGRESOS PARA EL EJERCICIO FISCAL 2022**

**Ficha Técnica de Indicador**

**Sistema de Evaluación del Desempeño (SED)**

Gobierno del Estado de Jalisco

Secretaría de la Hacienda Pública

**Datos del Programa**

**Educación Superior Tecnológica en la Región Centro (UPZMG)**

Eje: Desarrollo Social

Tema: Educación

**¿Quién gasta?**

12	Unidad Presupuestal	063	Unidad Responsable	00273	Unidad Ejecutora del Gasto
Secretaría de Innovación, Ciencia y Tecnología		Universidad Politécnica de la Zona Metropolitana de Guadalajara		Universidad Politécnica de la Zona Metropolitana de Guadalajara	

**¿Para qué se gasta?**

Finalidad	Función	Subfunción
Desarrollo Social	Educación	Educación Superior

**Presupuesto asignado al Programa Presupuestario**

Monto

**Objetivos**

Nivel	Clave Componente	Resumen Narrativo
Actividad	B3-07	Capacitación y actualización docente

**Datos del Indicador**

**Denominación**

Porcentaje de docentes de capacitados

**Método de cálculo**

$(\text{Docentes capacitados (Realizado)} / \text{Docentes capacitados (Programado)}) * 100$

**Descripción del Indicador**

Mide el nivel de actualización docente

**Tipo de Indicador**

Gestión

**Dimensión del Indicador**

Eficiencia

**Año de Medición del Resultado**

2022

**Cobertura**

Regional

**Frecuencia de Medición**

Cuatrimstral

**Desagregado meta valor por género**

Parámetros de semaforización						Meta Institucional	Meta Valor	Unidad de medida (meta valor)	Hombre	Mujer
0	59.99	60.00	79.99	80.00	130	100%	60	Porcentaje	15.00	15.00
						<b>Sentido del Indicador</b>	<b>Línea Base (meta valor)</b>	<b>Año (Línea base)</b>		
						Ascendente	80	2017		

**Variables del Indicador**

Nombre de la Variable	Unidad de medida	Tipo de Acumulación
Docentes capacitados (realizado)	Porcentaje	Valor presente
Docentes capacitados (programado)	Porcentaje	Valor presente

**Fuente de Información**

Reporte de capacitación docente generado por la Secretaría Académica

**Medios de verificación**

Informes de capacitación del departamento de recursos humanos para consulta abierta en: <http://soporte.upzmg.edu.mx/juntas/index.php/indicadores/>

**Supuestos**

Existe interés de los docentes por capacitarse

**Observaciones**

**Id\_mir**

37648

- El presente documento despliega la información perteneciente a los indicadores estratégicos y gestión de aquellos programas presupuestarios que proveen de bienes y servicios que generan valor público a la ciudadanía jalisciense
- Se muestra el número del Componente relacionado con el indicador.