

GOBIERNO DEL ESTADO DE JALISCO
PRESUPUESTO DE EGRESOS PARA EL EJERCICIO FISCAL 2022

Ficha Técnica de Indicador

Sistema de Evaluación del Desempeño (SED)

Gobierno del Estado de Jalisco

Secretaría de la Hacienda Pública

Datos del Programa

Fortalecimiento institucional de la política social.

Eje: Desarrollo Social

Tema: Pobreza y Desigualdad

¿Quién gasta?

| | | | | | |
|---|----------------------------|---|---------------------------|--|-----------------------------------|
| 43 | Unidad Presupuestal | 000 | Unidad Responsable | 00907 | Unidad Ejecutora del Gasto |
| Coordinación General Estratégica de Desarrollo Social | | Coordinación General Estratégica de Desarrollo Social | | Despacho de la Coordinación General de Desarrollo Social | |

¿Para qué se gasta?

| | | |
|------------------|---|-------------------|
| Finalidad | Función | Subfunción |
| Gobierno | Coordinación de la Política de Gobierno | Otros |

Presupuesto asignado al Programa Presupuestario

Monto

Objetivos

| Nivel | Clave Componente | Resumen Narrativo |
|-------|------------------|--|
| Fin | | Contribuir a mejorar las condiciones de acceso efectivo a los derechos sociales, mediante el impulso de las capacidades de las personas y sus comunidades, reduciendo brechas de desigualdad, con un sentido de colectividad fortalecido que impulsa la movilidad social ascendente y con atención prioritaria para las personas y los grupos cuyos derechos han sido vulnerados de manera histórica y coyuntural en particular por la pandemia por COVID19. |

Datos del Indicador

| | |
|--|--|
| Denominación | Método de cálculo |
| Porcentaje de la población vulnerable por carencias sociales | (Población vulnerable por carencias sociales con respecto al total de la población. (Realizado)/Población vulnerable por carencias sociales con respecto al total de la población. (Programado))*100 |

Descripción del Indicador

Población que presenta una o más carencias sociales relacionadas con los siguientes indicadores: 1. Rezago educativo 2. Acceso a los servicios de salud. 3. Acceso a la seguridad social. 4. Calidad y espacios de la vivienda. 5. Servicios básicos en la vivienda. 6. Acceso a la alimentación, pero cuyo ingreso es superior a la línea de bienestar.

| | | | | | |
|--------------------------|--|--------------------------------|---------------------------------------|--------------------------------------|-----------------------------------|
| Tipo de Indicador | <input type="text" value="Estratégico"/> | Dimensión del Indicador | <input type="text" value="Eficacia"/> | Año de Medición del Resultado | <input type="text" value="2022"/> |
| Cobertura | <input type="text" value="Estatal"/> | Frecuencia de Medición | <input type="text" value="Anual"/> | | |

Desagregado meta valor por género

| Parámetros de semafORIZACIÓN | | | | | | Meta Institucional | Meta Valor | Unidad de medida (meta valor) | Desagregado meta valor por género |
|------------------------------|-------|-------|-------|-------|---|------------------------------|--------------------------------|-------------------------------|-----------------------------------|
| 130 | 80.00 | 79.99 | 60.00 | 59.99 | 0 | 100% | 36 | Porcentaje | Hombre: 0.00, Mujer: 0.00 |
| | | | | | | Sentido del Indicador | Línea Base (meta valor) | Año (Línea base) | |
| | | | | | | | 28 | 2021 | |

Variables del Indicador

| Nombre de la Variable | Unidad de medida | Tipo de Acumulación |
|---|------------------|---------------------|
| Población vulnerable por carencias sociales con respecto al total de la población. (realizado) | Porcentaje | Valor presente |
| Población vulnerable por carencias sociales con respecto al total de la población. (programado) | Porcentaje | Valor presente |

| | |
|-------------------------------|--|
| Fuente de Información | CONEVAL. Estimaciones con base en el MCS-ENIGH 2008, 2010, 2012, 2014, el MEC del MCS-ENIGH 2016, 2018 y ENIGH 2020. |
| Medios de verificación | |
| Supuestos | |
| Observaciones | |
| Id_ mir | <input type="text" value="34794"/> |

- El presente documento despliega la información perteneciente a los indicadores estratégicos y gestión de aquellos programas presupuestarios que proveen de bienes y servicios que generan valor público a la ciudadanía jalisciense
- Se muestra el número del Componente relacionado con el indicador.

GOBIERNO DEL ESTADO DE JALISCO
PRESUPUESTO DE EGRESOS PARA EL EJERCICIO FISCAL 2022

Ficha Técnica de Indicador

Sistema de Evaluación del Desempeño (SED)

Gobierno del Estado de Jalisco

Secretaría de la Hacienda Pública

Datos del Programa

Fortalecimiento institucional de la política social.

Eje: Desarrollo Social

Tema: Pobreza y Desigualdad

¿Quién gasta?

| | | | | | |
|---|----------------------------|---|---------------------------|--|-----------------------------------|
| 43 | Unidad Presupuestal | 000 | Unidad Responsable | 00907 | Unidad Ejecutora del Gasto |
| Coordinación General Estratégica de Desarrollo Social | | Coordinación General Estratégica de Desarrollo Social | | Despacho de la Coordinación General de Desarrollo Social | |

¿Para qué se gasta?

| | | |
|------------------|---|-------------------|
| Finalidad | Función | Subfunción |
| Gobierno | Coordinación de la Política de Gobierno | Otros |

Presupuesto asignado al Programa Presupuestario

Monto

Objetivos

| | | |
|--------------|-------------------------|---|
| Nivel | Clave Componente | Resumen Narrativo |
| Propósito | | La población jalisciense reduce los niveles de pobreza multidimensional, dando prioridad a la atención de la pobreza extrema y por ingresos, a través de la articulación entre gobierno, sociedad civil e iniciativa privada. |

Datos del Indicador

| | |
|----------------------|--|
| Denominación | Método de cálculo |
| Coefficiente de GINI | $(\text{índice de Gini (Realizado)} / \text{índice de Gini (Programado)}) * 100$ |

Descripción del Indicador

El Coeficiente de GINI mide la desigualdad económica de una sociedad, mediante la exploración del nivel de concentración que existe en la distribución de los ingresos entre la población. Además, toma valores entre 0 y 1; un valor que tiende a uno refleja mayor desigualdad en la distribución del ingreso. Por el contrario, si el valor tiende a cero, existen mayores condiciones de equidad en la distribución del ingreso.

| | | | | | |
|--------------------------|-------------|--------------------------------|----------|--------------------------------------|------|
| Tipo de Indicador | Estratégico | Dimensión del Indicador | Eficacia | Año de Medición del Resultado | 2022 |
| Cobertura | Estatat | Frecuencia de Medición | Anual | | |

| | | | | | | | | | | |
|-------------------------------------|------------------------------------|------------------------------------|------------------------------------|------------------------------------|--------------------------------|--|--|--|-----------------------------------|-----------------------------------|
| | | | | | | Desagregado meta valor por género | | | | |
| | | | | | | Meta Institucional | Meta Valor | Unidad de medida (meta valor) | Hombre | Mujer |
| Parámetros de semaforización | | | | | | <input type="text" value="100%"/> | <input type="text" value="0"/> | <input type="text" value="Coeficiente"/> | <input type="text" value="0.00"/> | <input type="text" value="0.00"/> |
| <input type="text" value="130"/> | <input type="text" value="80.00"/> | <input type="text" value="79.99"/> | <input type="text" value="60.00"/> | <input type="text" value="59.99"/> | <input type="text" value="0"/> | Sentido del Indicador | Línea Base (meta valor) | Año (Línea base) | | |
| | | | | | | <input type="text" value=""/> | <input type="text" value="No disponible"/> | <input type="text" value="2021"/> | | |

Variables del Indicador

| | | |
|------------------------------|-------------------------|----------------------------|
| Nombre de la Variable | Unidad de medida | Tipo de Acumulación |
| índice de Gini (realizado) | Coeficiente | Valor presente |
| índice de Gini (programado) | Coeficiente | Valor presente |

| | |
|-------------------------------|---|
| Fuente de Información | CONEVAL. Estimaciones con base en el MEC del MCS-ENIGH 2016 y 2018. |
| Medios de verificación | |
| Supuestos | |
| Observaciones | |
| Id_mir | 34795 |

- El presente documento despliega la información perteneciente a los indicadores estratégicos y gestión de aquellos programas presupuestarios que proveen de bienes y servicios que generan valor público a la ciudadanía jalisciense
- Se muestra el número del Componente relacionado con el indicador.

GOBIERNO DEL ESTADO DE JALISCO
PRESUPUESTO DE EGRESOS PARA EL EJERCICIO FISCAL 2022

Ficha Técnica de Indicador

Sistema de Evaluación del Desempeño (SED)

Gobierno del Estado de Jalisco

Secretaría de la Hacienda Pública

Datos del Programa

Fortalecimiento institucional de la política social.

Eje: Desarrollo Social

Tema: Pobreza y Desigualdad

¿Quién gasta?

| | | | | | |
|---|----------------------------|---|---------------------------|--|-----------------------------------|
| 43 | Unidad Presupuestal | 000 | Unidad Responsable | 00907 | Unidad Ejecutora del Gasto |
| Coordinación General Estratégica de Desarrollo Social | | Coordinación General Estratégica de Desarrollo Social | | Despacho de la Coordinación General de Desarrollo Social | |

¿Para qué se gasta?

| | | |
|------------------|---|-------------------|
| Finalidad | Función | Subfunción |
| Gobierno | Coordinación de la Política de Gobierno | Otros |

Presupuesto asignado al Programa Presupuestario

Monto \$18,062,655.00

Objetivos

| | | |
|--------------|-------------------------|---|
| Nivel | Clave Componente | Resumen Narrativo |
| Componente | 02 | Seguimiento y ejecución administrativa y jurídica de la política de desarrollo social reforzada |

Datos del Indicador

| | |
|--|--|
| Denominación | Método de cálculo |
| Total de inspecciones de ejecución administrativa. | $(\text{Número de Inspecciones (Realizado)} / \text{Número de Inspecciones (Programado)}) * 100$ |

| |
|---|
| Descripción del Indicador |
| Seguimiento y ejecución administrativa y jurídica de la política de desarrollo social reforzada |

| | | | | | |
|--------------------------|-----------|--------------------------------|------------|--------------------------------------|------|
| Tipo de Indicador | Gestión | Dimensión del Indicador | Eficacia | Año de Medición del Resultado | 2021 |
| Cobertura | Estatatal | Frecuencia de Medición | Trimestral | | |

Desagregado meta valor por género

| Parámetros de semaforización | | | | | | Meta Institucional | Meta Valor | Unidad de medida (meta valor) | Hombre | Mujer |
|-------------------------------------|-------|-------|-------|-------|-----|------------------------------|--------------------------------|--------------------------------------|---------------|--------------|
| 0 | 59.99 | 60.00 | 79.99 | 80.00 | 130 | 100% | 14 | Inspección | 0.00 | 0.00 |
| | | | | | | Sentido del Indicador | Línea Base (meta valor) | Año (Línea base) | | |
| | | | | | | Ascendente | 14 | 2020 | | |

Variables del Indicador

| | | |
|-------------------------------------|-------------------------|----------------------------|
| Nombre de la Variable | Unidad de medida | Tipo de Acumulación |
| Número de Inspecciones (realizado) | Inspección | Suma |
| Número de Inspecciones (programado) | Inspección | Suma |

| | |
|------------------------------|---|
| Fuente de Información | Generadora de inspecciones: Dirección Administrativa y de Auditoría. Página de la Coordinación General Estratégica de Desarrollo Social. https://coordinacionsocial.jalisco.gob.mx/2020 |
|------------------------------|---|

| | |
|-------------------------------|---|
| Medios de verificación | Total de inspecciones realizadas y publicadas en la página de la Coordinación General Estratégica de Desarrollo Social. https://coordinacionsocial.jalisco.gob.mx/2020 |
|-------------------------------|---|

| | |
|------------------|--|
| Supuestos | La información es proporcionada en tiempo y forma, y suficiente para realizar las inspecciones existe. |
|------------------|--|

| | |
|----------------------|--|
| Observaciones | |
|----------------------|--|

| | |
|---------------|-------|
| Id_mir | 36616 |
|---------------|-------|

- El presente documento despliega la información perteneciente a los indicadores estratégicos y gestión de aquellos programas presupuestarios que proveen de bienes y servicios que generan valor público a la ciudadanía jalisciense
- Se muestra el número del Componente relacionado con el indicador.

GOBIERNO DEL ESTADO DE JALISCO
PRESUPUESTO DE EGRESOS PARA EL EJERCICIO FISCAL 2022

Ficha Técnica de Indicador

Sistema de Evaluación del Desempeño (SED)

Gobierno del Estado de Jalisco

Secretaría de la Hacienda Pública

Datos del Programa

Fortalecimiento institucional de la política social.

Eje: Desarrollo Social

Tema: Pobreza y Desigualdad

¿Quién gasta?

| | | | | | |
|---|----------------------------|---|---------------------------|--|-----------------------------------|
| 43 | Unidad Presupuestal | 000 | Unidad Responsable | 00907 | Unidad Ejecutora del Gasto |
| Coordinación General Estratégica de Desarrollo Social | | Coordinación General Estratégica de Desarrollo Social | | Despacho de la Coordinación General de Desarrollo Social | |

¿Para qué se gasta?

| | | |
|------------------|---|-------------------|
| Finalidad | Función | Subfunción |
| Gobierno | Coordinación de la Política de Gobierno | Otros |

Presupuesto asignado al Programa Presupuestario

Monto \$18,062,655.00

Objetivos

| | | |
|--------------|-------------------------|--|
| Nivel | Clave Componente | Resumen Narrativo |
| Actividad | 02-01 | Capacitación sobre sensibilización en materia de transparencia y protección de datos personales. |

Datos del Indicador

Denominación

Total de capacitaciones realizadas en materia de transparencia.

Método de cálculo

(Número de Capacitaciones para sensibilización en materia de transparencia y protección de datos personales impartidas a servidores públicos (Realizado) / Número de Capacitaciones para sensibilización en materia de transparencia y protección de datos personales impartidas a servidores públicos (Programado))*100

Descripción del Indicador

Capacitación sobre sensibilización en materia de transparencia y protección de datos personales.

| | | | | | |
|--------------------------|---------|--------------------------------|------------|--------------------------------------|------|
| Tipo de Indicador | Gestión | Dimensión del Indicador | Eficacia | Año de Medición del Resultado | 2021 |
| Cobertura | Estatal | Frecuencia de Medición | Trimestral | | |

Desagregado meta valor por género

| Parámetros de semaforización | | | | | | Meta Institucional | Meta Valor | Unidad de medida (meta valor) | Hombre | Mujer |
|------------------------------|-------|-------|-------|-------|-----|------------------------------|-------------------------|-------------------------------|--------|-------|
| 0 | 59.99 | 60.00 | 79.99 | 80.00 | 130 | 100% | 6 | Capacitación | 0.00 | 0.00 |
| | | | | | | Sentido del Indicador | Línea Base (meta valor) | Año (Línea base) | | |
| | | | | | | Ascendente | 4 | 2020 | | |

Variables del Indicador

| Nombre de la Variable | Unidad de medida | Tipo de Acumulación |
|--|------------------|---------------------|
| Número de Capacitaciones para sensibilización en materia de transparencia y protección de datos personales impartidas a servidores públicos (realizado) | Capacitación | Suma |
| Número de Capacitaciones para sensibilización en materia de transparencia y protección de datos personales impartidas a servidores públicos (programado) | Capacitación | Suma |

Fuente de Información Generadora de las capacitaciones: Dirección Jurídica y de Transparencia. Página de la Coordinación General Estratégica de Desarrollo Social. <https://coordinacionsocial.jalisco.gob.mx/>,2020

Medios de verificación Total de capacitaciones realizadas. Correo electrónico con evidencia de las capacitaciones presenciales o virtuales, por parte de la Dirección Jurídica y de Transparencia de la Coordinación Estratégica de Desarrollo Social. <https://coordinacionsocial.jalisco.gob.mx/>,2020

Supuestos Los empleados públicos convocados asisten a las capacitaciones de sensibilización.

Observaciones

Id_mir 36607

- El presente documento despliega la información perteneciente a los indicadores estratégicos y gestión de aquellos programas presupuestarios que proveen de bienes y servicios que generan valor público a la ciudadanía jalisciense
- Se muestra el número del Componente relacionado con el indicador.

GOBIERNO DEL ESTADO DE JALISCO
PRESUPUESTO DE EGRESOS PARA EL EJERCICIO FISCAL 2022

Ficha Técnica de Indicador

Sistema de Evaluación del Desempeño (SED)

Gobierno del Estado de Jalisco

Secretaría de la Hacienda Pública

Datos del Programa

Fortalecimiento institucional de la política social.

Eje: Desarrollo Social

Tema: Pobreza y Desigualdad

¿Quién gasta?

| | | | | | |
|---|----------------------------|---|---------------------------|--|-----------------------------------|
| 43 | Unidad Presupuestal | 000 | Unidad Responsable | 00907 | Unidad Ejecutora del Gasto |
| Coordinación General Estratégica de Desarrollo Social | | Coordinación General Estratégica de Desarrollo Social | | Despacho de la Coordinación General de Desarrollo Social | |

¿Para qué se gasta?

| | | |
|------------------|---|-------------------|
| Finalidad | Función | Subfunción |
| Gobierno | Coordinación de la Política de Gobierno | Otros |

Presupuesto asignado al Programa Presupuestario

Monto

Objetivos

| | | |
|--------------|-------------------------|---|
| Nivel | Clave Componente | Resumen Narrativo |
| Actividad | 02-02 | Capacitaciones sobre materias del Derecho para homologar criterios en el seguimiento de los asuntos jurídicos de las dependencias sectorizadas. |

Datos del Indicador

| | |
|---|--|
| Denominación | Método de cálculo |
| Total de capacitaciones realizadas del personal jurídico. | $(\text{Número de Capacitaciones sobre materias jurídicas impartidas a servidores públicos (Realizado)} / \text{Número de Capacitaciones sobre materias jurídicas impartidas a servidores públicos (Programado)}) * 100$ |

Descripción del Indicador

Capacitación del personal jurídico.

| | | | | | |
|--------------------------|--------------------------------------|--------------------------------|---|--------------------------------------|-----------------------------------|
| Tipo de Indicador | <input type="text" value="Gestión"/> | Dimensión del Indicador | <input type="text" value="Eficacia"/> | Año de Medición del Resultado | <input type="text" value="2021"/> |
| Cobertura | <input type="text" value="Estatal"/> | Frecuencia de Medición | <input type="text" value="Trimestral"/> | | |

Desagregado meta valor por género

| Parámetros de semaforización | | | | | | Meta Institucional | Meta Valor | Unidad de medida (meta valor) | Hombre | Mujer |
|--------------------------------|------------------------------------|------------------------------------|------------------------------------|------------------------------------|----------------------------------|---|--------------------------------|---|-----------------------------------|-----------------------------------|
| <input type="text" value="0"/> | <input type="text" value="59.99"/> | <input type="text" value="60.00"/> | <input type="text" value="79.99"/> | <input type="text" value="80.00"/> | <input type="text" value="130"/> | <input type="text" value="100%"/> | <input type="text" value="6"/> | <input type="text" value="Capacitación"/> | <input type="text" value="0.00"/> | <input type="text" value="0.00"/> |
| | | | | | | Sentido del Indicador | Línea Base (meta valor) | Año (Línea base) | | |
| | | | | | | <input type="text" value="Ascendente"/> | <input type="text" value="4"/> | <input type="text" value="2020"/> | | |

Variables del Indicador

| Nombre de la Variable | Unidad de medida | Tipo de Acumulación |
|---|------------------|---------------------|
| Número de Capacitaciones sobre materias jurídicas impartidas a servidores públicos (realizado) | Capacitación | Suma |
| Número de Capacitaciones sobre materias jurídicas impartidas a servidores públicos (programado) | Capacitación | Suma |

Fuente de Información

Medios de verificación

Supuestos

Observaciones

Id_mir

- El presente documento despliega la información perteneciente a los indicadores estratégicos y gestión de aquellos programas presupuestarios que proveen de bienes y servicios que generan valor público a la ciudadanía jalisciense
- Se muestra el número del Componente relacionado con el indicador.

GOBIERNO DEL ESTADO DE JALISCO
PRESUPUESTO DE EGRESOS PARA EL EJERCICIO FISCAL 2022

Ficha Técnica de Indicador

Sistema de Evaluación del Desempeño (SED)

Gobierno del Estado de Jalisco

Secretaría de la Hacienda Pública

Datos del Programa

Fortalecimiento institucional de la política social.

Eje: Desarrollo Social

Tema: Pobreza y Desigualdad

¿Quién gasta?

| | | | | | |
|---|----------------------------|---|---------------------------|--|-----------------------------------|
| 43 | Unidad Presupuestal | 000 | Unidad Responsable | 00907 | Unidad Ejecutora del Gasto |
| Coordinación General Estratégica de Desarrollo Social | | Coordinación General Estratégica de Desarrollo Social | | Despacho de la Coordinación General de Desarrollo Social | |

¿Para qué se gasta?

| | | |
|------------------|---|-------------------|
| Finalidad | Función | Subfunción |
| Gobierno | Coordinación de la Política de Gobierno | Otros |

Presupuesto asignado al Programa Presupuestario

Monto \$18,062,655.00

Objetivos

| | | |
|--------------|-------------------------|--|
| Nivel | Clave Componente | Resumen Narrativo |
| Componente | A1 | Política de desarrollo social articulada con el contexto local y nacional. |

Datos del Indicador

| | |
|--|--|
| Denominación | Método de cálculo |
| Total de informes de proyectos estratégicos. | $(\text{Número de Informes (Realizado)} / \text{Número de Informes (Programado)}) * 100$ |

| |
|--|
| Descripción del Indicador |
| Política de desarrollo social articulada con el contexto local y nacional. |

| | | | | | |
|--------------------------|---------|--------------------------------|-----------|--------------------------------------|------|
| Tipo de Indicador | Gestión | Dimensión del Indicador | Eficacia | Año de Medición del Resultado | 2021 |
| Cobertura | Estatal | Frecuencia de Medición | Semestral | | |

Desagregado meta valor por género

| Parámetros de semaforización | | | | | | Meta Institucional | Meta Valor | Unidad de medida (meta valor) | Hombre | Mujer |
|-------------------------------------|-------|-------|-------|-------|-----|------------------------------|--------------------------------|--------------------------------------|---------------|--------------|
| 0 | 59.99 | 60.00 | 79.99 | 80.00 | 130 | 100% | 2 | Informe | 0.00 | 0.00 |
| | | | | | | Sentido del Indicador | Línea Base (meta valor) | Año (Línea base) | | |
| | | | | | | Ascendente | 2 | 2020 | | |

Variables del Indicador

| Nombre de la Variable | Unidad de medida | Tipo de Acumulación |
|---------------------------------|-------------------------|----------------------------|
| Número de Informes (realizado) | Informe | Suma |
| Número de Informes (programado) | Informe | Suma |

| | |
|------------------------------|---|
| Fuente de Información | Generadora de informes: Dirección de Proyectos Transversales y Estratégicos. Página de la Coordinación General Estratégica de Desarrollo Social. https://coordinacionsocial.jalisco.gob.mx/2020 |
|------------------------------|---|

| | |
|-------------------------------|---|
| Medios de verificación | Total de informes realizados y publicados en la página de la Coordinación General Estratégica de Desarrollo Social. https://coordinacionsocial.jalisco.gob.mx/2020 |
|-------------------------------|---|

| | |
|------------------|--|
| Supuestos | Existe el interés de la población para ofrecer su opinión sobre la participación en programas públicos y proyectos estratégicos. |
|------------------|--|

| | |
|----------------------|--|
| Observaciones | |
|----------------------|--|

| | |
|---------------|-------|
| Id_mir | 36614 |
|---------------|-------|

- El presente documento despliega la información perteneciente a los indicadores estratégicos y gestión de aquellos programas presupuestarios que proveen de bienes y servicios que generan valor público a la ciudadanía jalisciense
- Se muestra el número del Componente relacionado con el indicador.

GOBIERNO DEL ESTADO DE JALISCO
PRESUPUESTO DE EGRESOS PARA EL EJERCICIO FISCAL 2022

Ficha Técnica de Indicador

Sistema de Evaluación del Desempeño (SED)

Gobierno del Estado de Jalisco

Secretaría de la Hacienda Pública

Datos del Programa

Fortalecimiento institucional de la política social.

Eje: Desarrollo Social

Tema: Pobreza y Desigualdad

¿Quién gasta?

| | | | | | |
|---|----------------------------|---|---------------------------|--|-----------------------------------|
| 43 | Unidad Presupuestal | 000 | Unidad Responsable | 00907 | Unidad Ejecutora del Gasto |
| Coordinación General Estratégica de Desarrollo Social | | Coordinación General Estratégica de Desarrollo Social | | Despacho de la Coordinación General de Desarrollo Social | |

¿Para qué se gasta?

| | | |
|------------------|---|-------------------|
| Finalidad | Función | Subfunción |
| Gobierno | Coordinación de la Política de Gobierno | Otros |

Presupuesto asignado al Programa Presupuestario

Monto

Objetivos

| | | |
|--------------|-------------------------|--|
| Nivel | Clave Componente | Resumen Narrativo |
| Actividad | A1-01 | Delimitar prioridades de atención en grupos y localidades de alta vulnerabilidad |

Datos del Indicador

Denominación

Total de reportes de acciones de gobierno y programas sociales que atienden a las poblaciones en situación de marginación y a personas en condiciones de desigualdad en el estado de Jalisco.

Método de cálculo







$(\text{Número de Reportes (Realizado)} / \text{Número de Reportes (Programado)}) * 100$

Descripción del Indicador

Reportes sobre las acciones de gobierno y programas sociales que atienden a las poblaciones en situación de marginación y a personas en condiciones de desigualdad en el estado de Jalisco.

| | | | | | |
|--------------------------|---------|--------------------------------|------------|--------------------------------------|------|
| Tipo de Indicador | Gestión | Dimensión del Indicador | Eficacia | Año de Medición del Resultado | 2021 |
| Cobertura | Estatal | Frecuencia de Medición | Trimestral | | |

Desagregado meta valor por género

| Parámetros de semaforización | | | | | | Meta Institucional | Meta Valor | Unidad de medida (meta valor) | Hombre | Mujer |
|---|---|---|---|---|---|-----------------------------------|--------------------------------|--------------------------------------|-----------------------------------|-----------------------------------|
| <input type="text" value="0"/> | <input type="text" value="59.99"/> | <input type="text" value="60.00"/> | <input type="text" value="79.99"/> | <input type="text" value="80.00"/> | <input type="text" value="130"/> | <input type="text" value="100%"/> | <input type="text" value="2"/> | <input type="text" value="Reporte"/> | <input type="text" value="0.00"/> | <input type="text" value="0.00"/> |
|  |  |  |  |  |  | Sentido del Indicador | Línea Base (meta valor) | Año (Línea base) | | |
| | | | | | | Ascendente | 2 | 2020 | | |

Variables del Indicador

| Nombre de la Variable | Unidad de medida | Tipo de Acumulación |
|---------------------------------|-------------------------|----------------------------|
| Número de Reportes (realizado) | Reporte | Suma |
| Número de Reportes (programado) | Reporte | Suma |

Fuente de Información Generadora de informes: Dirección Operativa.
 Página de la Coordinación General Estratégica de Desarrollo Social. <https://coordinacionsocial.jalisco.gob.mx/,2020>

Medios de verificación Total de reportes realizados y publicadas en la página de la Coordinación General Estratégica de Desarrollo Social.
<https://coordinacionsocial.jalisco.gob.mx/2020>

Supuestos Existe el interés en la población en participar en los programas públicos y proyectos estratégicos.

Observaciones

Id_mir

- El presente documento despliega la información perteneciente a los indicadores estratégicos y gestión de aquellos programas presupuestarios que proveen de bienes y servicios que generan valor público a la ciudadanía jalisciense
- Se muestra el número del Componente relacionado con el indicador.

GOBIERNO DEL ESTADO DE JALISCO
PRESUPUESTO DE EGRESOS PARA EL EJERCICIO FISCAL 2022

Ficha Técnica de Indicador

Sistema de Evaluación del Desempeño (SED)

Gobierno del Estado de Jalisco

Secretaría de la Hacienda Pública

Datos del Programa

Fortalecimiento institucional de la política social.

Eje: Desarrollo Social

Tema: Pobreza y Desigualdad

¿Quién gasta?

| | | | | | |
|---|---------------------|---|--------------------|--|----------------------------|
| 43 | Unidad Presupuestal | 000 | Unidad Responsable | 00907 | Unidad Ejecutora del Gasto |
| Coordinación General Estratégica de Desarrollo Social | | Coordinación General Estratégica de Desarrollo Social | | Despacho de la Coordinación General de Desarrollo Social | |

¿Para qué se gasta?

| | | |
|-----------|---|------------|
| Finalidad | Función | Subfunción |
| Gobierno | Coordinación de la Política de Gobierno | Otros |

Presupuesto asignado al Programa Presupuestario

Monto \$18,062,655.00

Objetivos

| | | |
|-----------|------------------|--|
| Nivel | Clave Componente | Resumen Narrativo |
| Actividad | A1-02 | Funcionamiento sistémico mejorado de las dependencias por la transversalidad |

Datos del Indicador

| | |
|---------------------------------------|--|
| Denominación | Método de cálculo |
| Total de informes de transversalidad. | $(\text{Número de Informes (Realizado)} / \text{Número de Informes (Programado)}) * 100$ |

| | |
|---------------------------|---|
| Descripción del Indicador | Funcionamiento sistémico de las dependencias mejorado |
|---------------------------|---|

| | | | | | |
|-------------------|----------|-------------------------|------------|-------------------------------|------|
| Tipo de Indicador | Gestión | Dimensión del Indicador | Eficacia | Año de Medición del Resultado | 2021 |
| Cobertura | Estatual | Frecuencia de Medición | Trimestral | | |

Desagregado meta valor por género

| Parámetros de semaforización | | | | | | Meta Institucional | Meta Valor | Unidad de medida (meta valor) | Hombre | Mujer |
|------------------------------|-------|-------|-------|-------|-----|-----------------------|-------------------------|-------------------------------|--------|-------|
| 0 | 59.99 | 60.00 | 79.99 | 80.00 | 130 | 100% | 1 | Informe | 0.00 | 0.00 |
| | | | | | | Sentido del Indicador | Línea Base (meta valor) | Año (Línea base) | | |
| | | | | | | Ascendente | 2 | 2020 | | |

Variables del Indicador

| Nombre de la Variable | Unidad de medida | Tipo de Acumulación |
|---------------------------------|------------------|---------------------|
| Número de Informes (realizado) | Informe | Suma |
| Número de Informes (programado) | Informe | Suma |

| | |
|-----------------------|---|
| Fuente de Información | Generadora de informes: Dirección de Proyectos Transversales y Estratégicos. Página web de la CGEDS en desarrollo https://coordinacionsocial.jalisco.gob.mx/ |
|-----------------------|---|

| | |
|------------------------|--|
| Medios de verificación | Total de informes realizados y publicados en la página de la Coordinación General Estratégica de Desarrollo Social. https://coordinacionsocial.jalisco.gob.mx/2020 |
|------------------------|--|

| | |
|-----------|--|
| Supuestos | Existe información sobre la participación de las personas en los programas públicos y proyectos estratégicos analizados. |
|-----------|--|

| | |
|---------------|--|
| Observaciones | |
|---------------|--|

| | |
|--------|-------|
| Id_mir | 36613 |
|--------|-------|

- El presente documento despliega la información perteneciente a los indicadores estratégicos y gestión de aquellos programas presupuestarios que proveen de bienes y servicios que generan valor público a la ciudadanía jalisciense
- Se muestra el número del Componente relacionado con el indicador.